

# INDICADORES FINANCIEROS DEL SECTOR DE VIGILANCIA Y SEGURIDAD PRIVADA 2019



La seguridad  
es de todos

Mindefensa



## EMPRESAS QUE REPORTARON INFORMACIÓN FINANCIERA

TIPO DE SERVICIO	2017	2018	2019
COOPERATIVA DE VIGILANCIA Y SEGURIDAD PRIVADA	43	43	43
EMPRESA ARRENDADORA DE VEHÍCULOS BLINDADOS	20	19	22
EMPRESA ASESORA, CONSULTORA E INVESTIGADORA	13	16	18
EMPRESA BLINDADORA	29	30	31
EMPRESA DE TRANSPORTE DE VALORES	8	8	9
EMPRESA DE VIGILANCIA Y SEGURIDAD PRIVADA CON/SIN ARMAS	566	598	647
ESCUELA DE CAPACITACIÓN Y ENTRENAMIENTO	84	85	91
<b>TOTAL</b>	<b>763</b>	<b>799</b>	<b>861</b>



## EMPRESAS QUE REPORTARON INFORMACIÓN FINANCIERA 2019

### PARTICIPACIÓN PORCENTUAL

TIPO DE SERVICIO	DEBÍAN REPORTAR	REPORTARON	PARTICIPACIÓN
COOPERATIVA DE VIGILANCIA Y SEGURIDAD PRIVADA	49	43	88%
EMPRESA ARRENDADORA DE VEHÍCULOS BLINDADOS	25	22	88%
EMPRESA ASESORA, CONSULTORA E INVESTIGADORA	18	18	100%
EMPRESA BLINDADORA	33	31	94%
EMPRESA DE TRANSPORTE DE VALORES	9	9	100%
EMPRESA DE VIGILANCIA Y SEGURIDAD PRIVADA CON/SIN ARMAS	667	647	97%
ESCUELA DE CAPACITACIÓN Y ENTRENAMIENTO	95	91	96%
<b>TOTAL</b>	<b>896</b>	<b>861</b>	<b>96%</b>



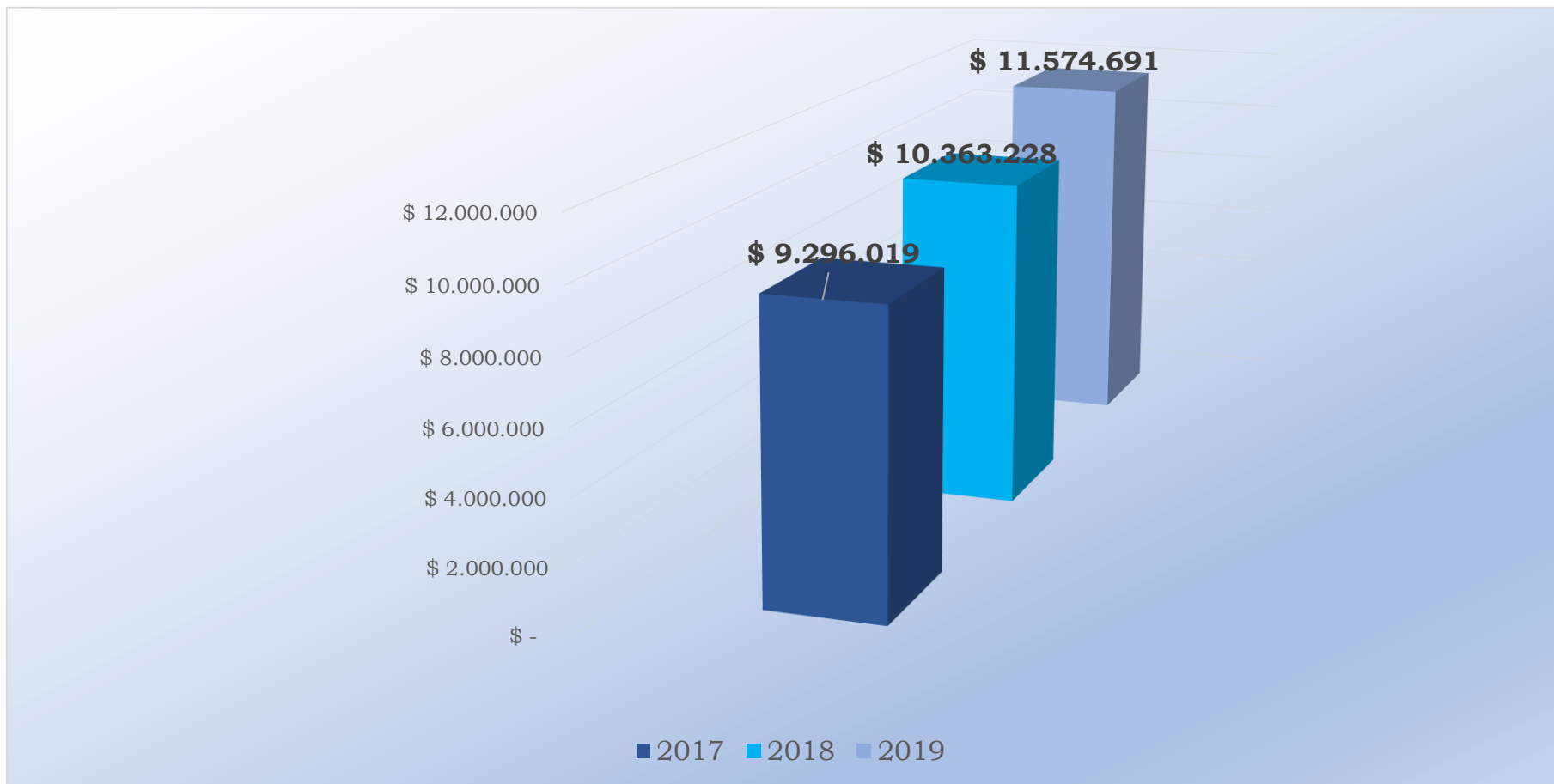
## INGRESOS OPERACIONALES DEL SECTOR 2017 – 2019

TIPO DE SERVICIO	2017	2018	2019
COOPERATIVA DE VIGILANCIA Y SEGURIDAD PRIVADA	\$ 448.471	\$ 501.347	\$ 622.521
EMPRESA ARRENDADORA DE VEHÍCULOS BLINDADOS	\$ 52.758	\$ 63.497	\$ 86.672
EMPRESA ASESORA, CONSULTORA E INVESTIGADORA	\$ 29.317	\$ 45.616	\$ 65.889
EMPRESA BLINDADORA	\$ 234.084	\$ 284.398	\$ 332.328
EMPRESA DE TRANSPORTE DE VALORES	\$ 630.500	\$ 697.699	\$ 716.665
EMPRESA DE VIGILANCIA Y SEGURIDAD PRIVADA CON ARMAS	\$ 7.602.553	\$ 8.108.337	\$ 9.050.277
EMPRESA DE VIGILANCIA Y SEGURIDAD PRIVADA SIN ARMAS	\$ 242.761	\$ 603.649	\$ 640.258
ESCUELA DE CAPACITACIÓN Y ENTRENAMIENTO	\$ 55.575	\$ 58.683	\$ 60.080
<b>TOTAL</b>	<b>\$ 9.296.019</b>	<b>\$ 10.363.226</b>	<b>\$ 11.574.691</b>

\*Valores en millones



## COMPORTAMIENTO INGRESOS OPERACIONALES DEL SECTOR 2017 – 2019

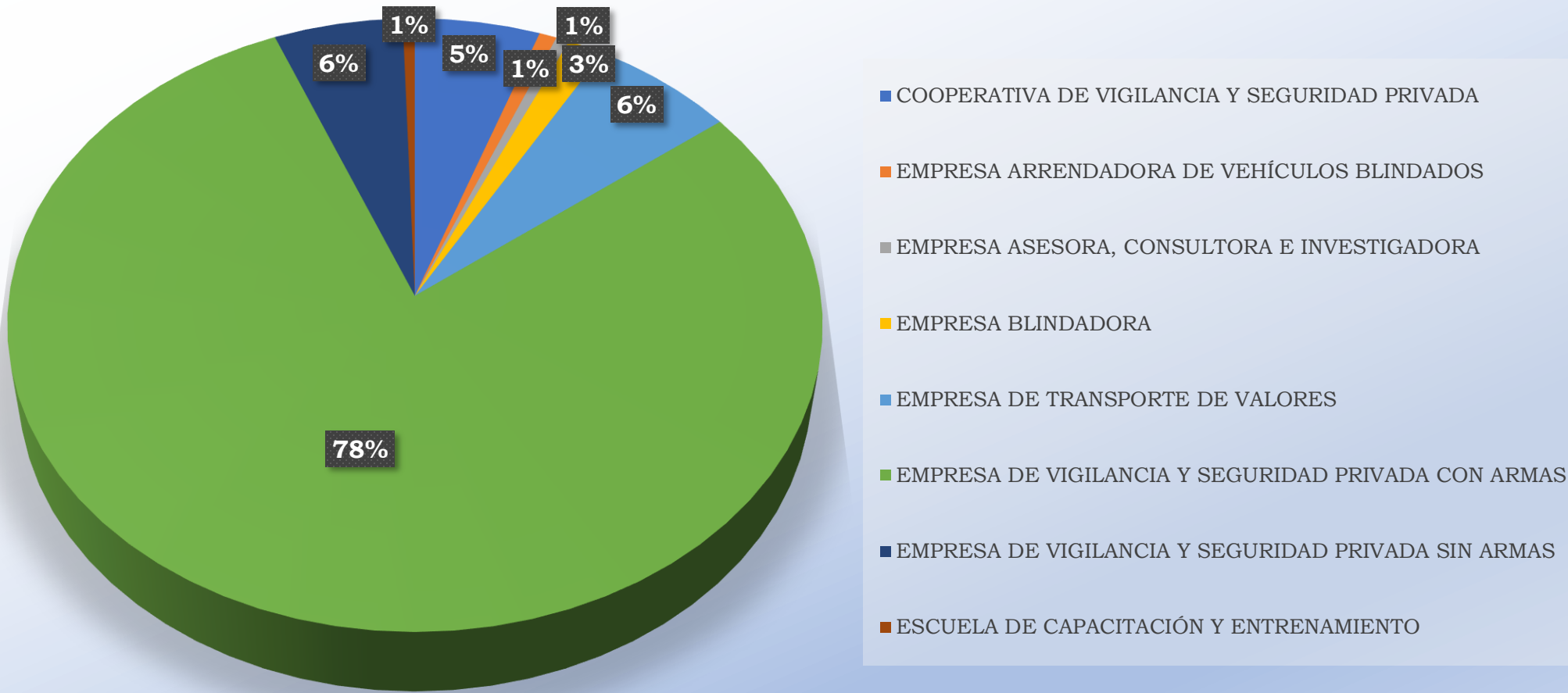


\*Valores en millones



# PARTICIPACIÓN EN INGRESOS OPERACIONALES DEL SECTOR 2019

## TIPO DE SERVICIO



\*Al realizar la aproximación de los números la suma da 101%, sin embargo, al tener en cuenta todos los decimales da un valor de 100%.



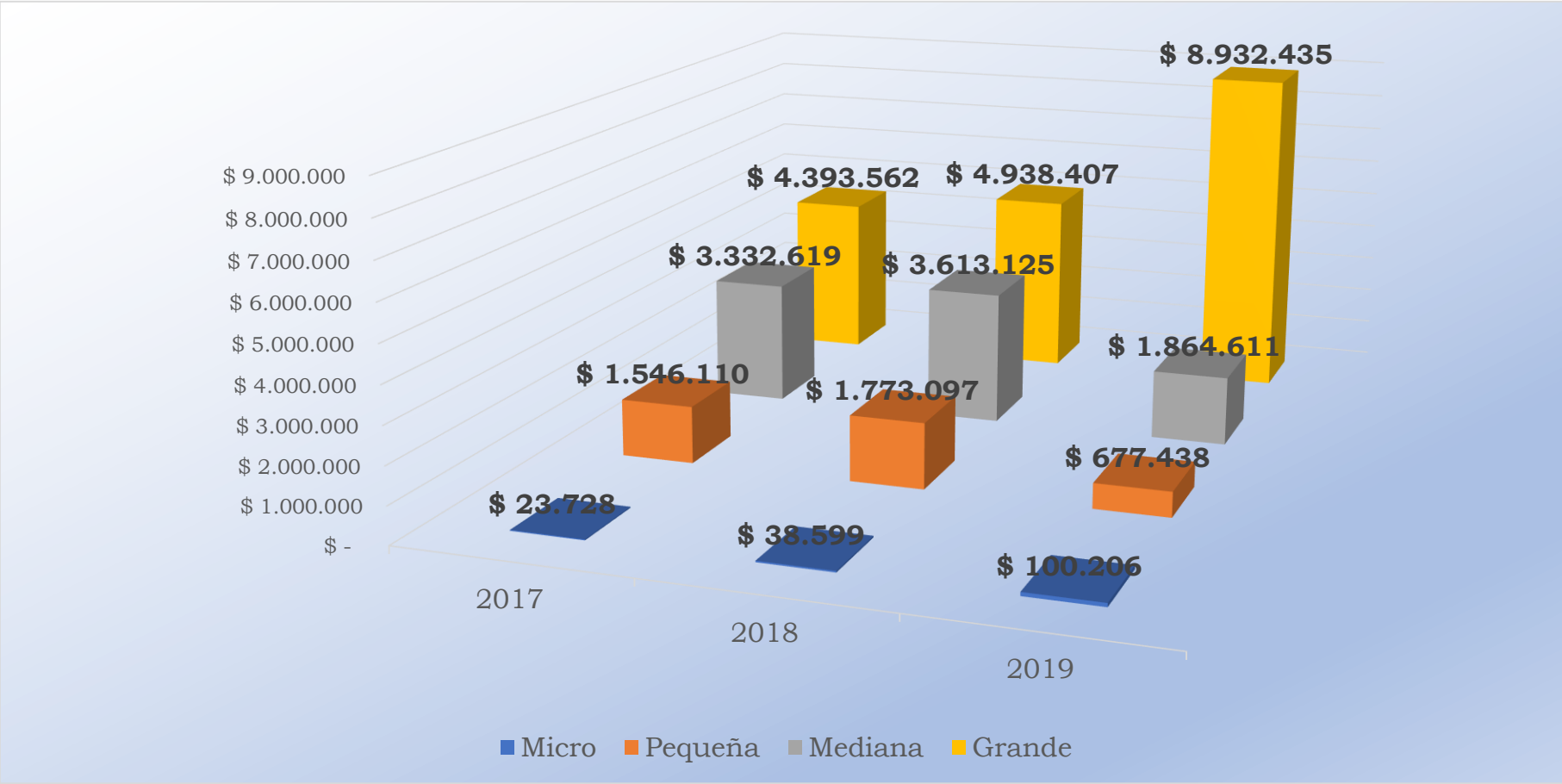
## INGRESOS OPERACIONALES POR TIPO DE SERVICIO 2017 – 2019



\*Valores en millones



# INGRESOS OPERACIONALES POR TAMAÑO\* DE EMPRESA 2017 – 2019



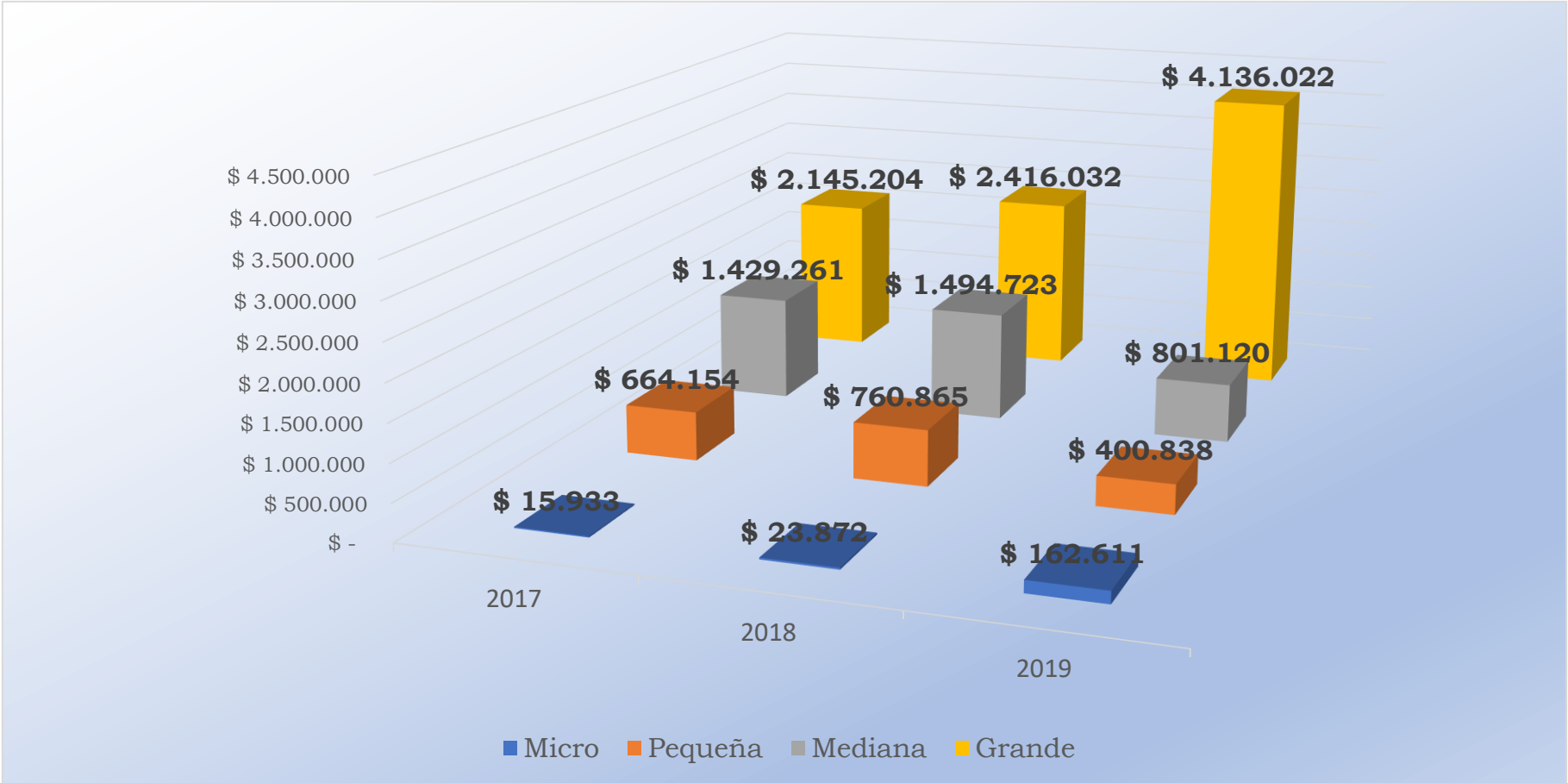
\*Valores en millones

\*El tamaño de la empresa se ajusta de acuerdo con el Decreto número 957 del 5 de junio del 2019





# ACTIVOS POR TAMAÑO\* DE EMPRESA 2017 – 2019

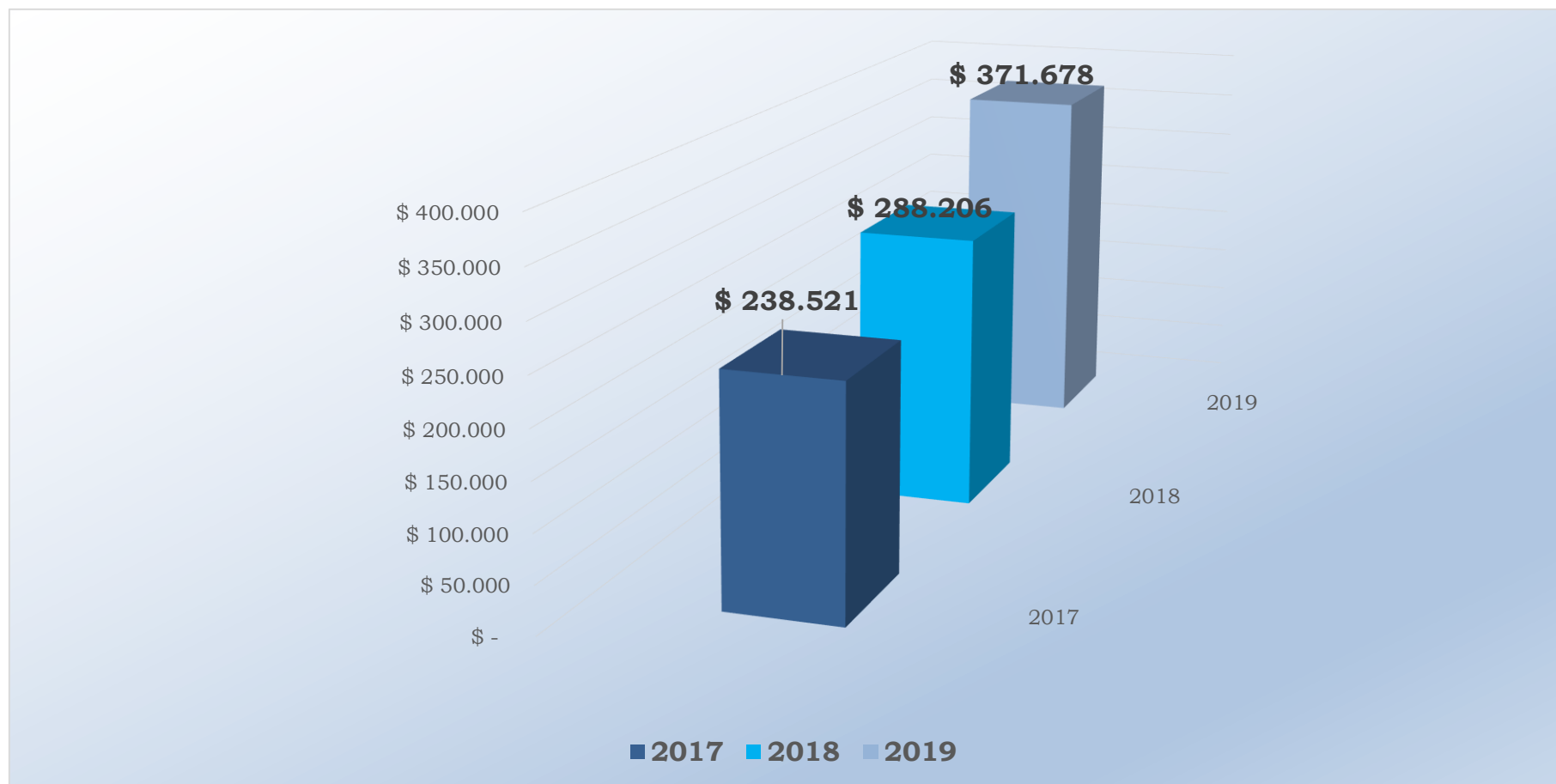


\*Valores en millones

\*El tamaño de la empresa se ajusta de acuerdo con el Decreto número 957 del 5 de junio del 2019



## TOTAL ACTIVOS DEL SECTOR 2017 – 2019



\*Valores en millones



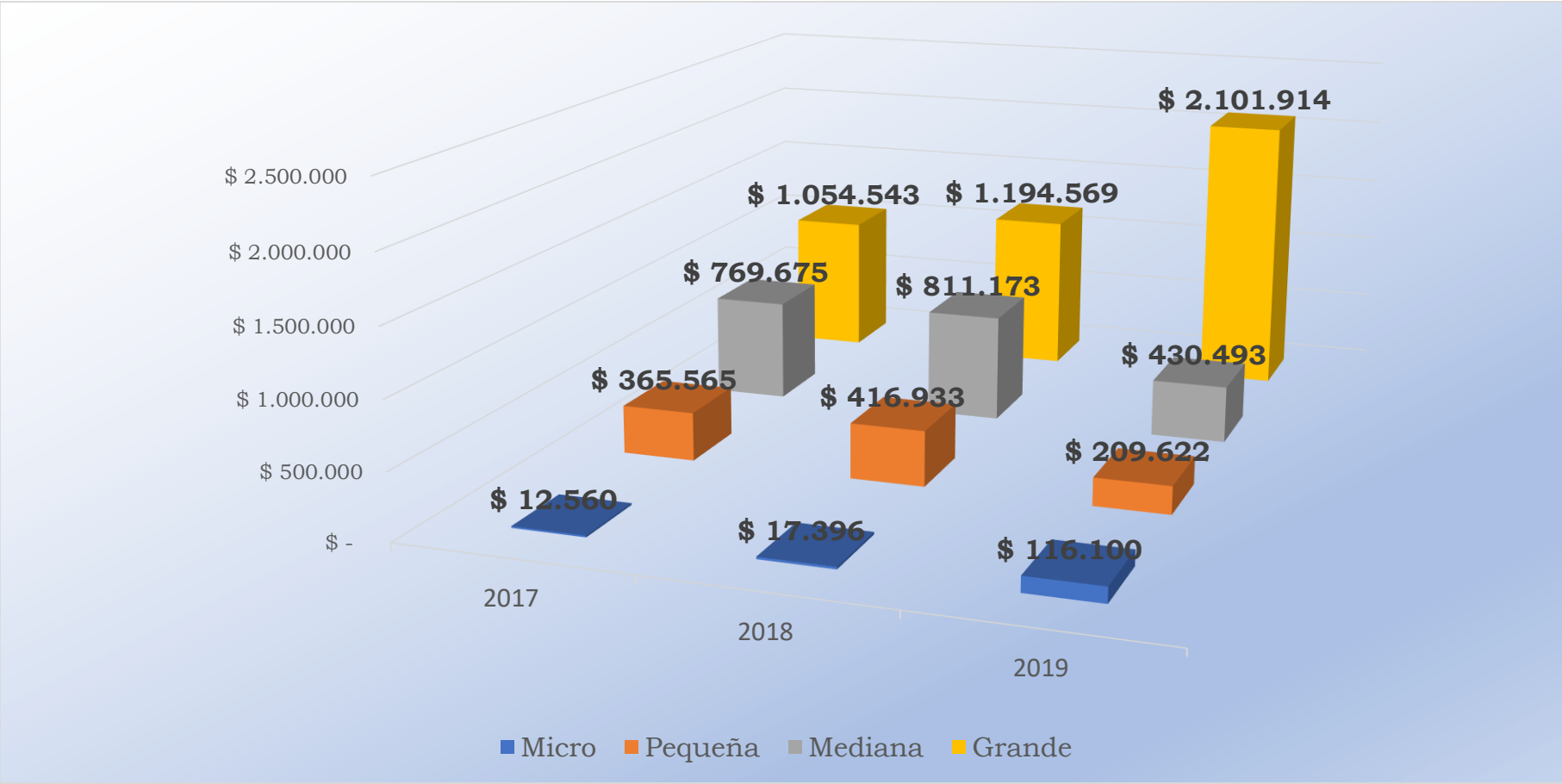
## VARIACIÓN DE INGRESOS DEL SECTOR 2017 – 2019

TIPO DE SERVICIO	2017	2018	2019	Δ 2017 - 2018	Δ 2018 - 2019
COOPERATIVA DE VIGILANCIA Y SEGURIDAD PRIVADA	\$ 448.471	\$ 501.347	\$ 622.521	12%	24%
ARRENDADORA DE VEHÍCULOS BLINDADOS	\$ 52.758	\$ 63.497	\$ 86.672	20%	36%
ASESORA, CONSULTORA E INVESTIGADORA	\$ 29.317	\$ 45.616	\$ 65.890	56%	44%
EMPRESA BLINDADORA	\$ 234.084	\$ 284.398	\$ 332.328	21%	17%
EMPRESA DE TRANSPORTE DE VALORES	\$ 630.500	\$ 697.699	\$ 716.665	11%	3%
VIGILANCIA Y SEGURIDAD PRIVADA CON/SIN ARMAS	\$ 7.845.314	\$ 8.711.986	\$ 9.690.535	11%	11%
ESCUELA DE CAPACITACIÓN Y ENTRENAMIENTO	\$ 55.575	\$ 58.683	\$ 60.080	6%	2%
<b>TOTAL</b>	<b>\$ 9.296.019</b>	<b>\$ 10.363.226</b>	<b>\$ 11.574.691</b>	<b>20%</b>	<b>20%</b>

\*Valores en millones



# PATRIMONIO POR TAMAÑO\* DE EMPRESA 2017 – 2019

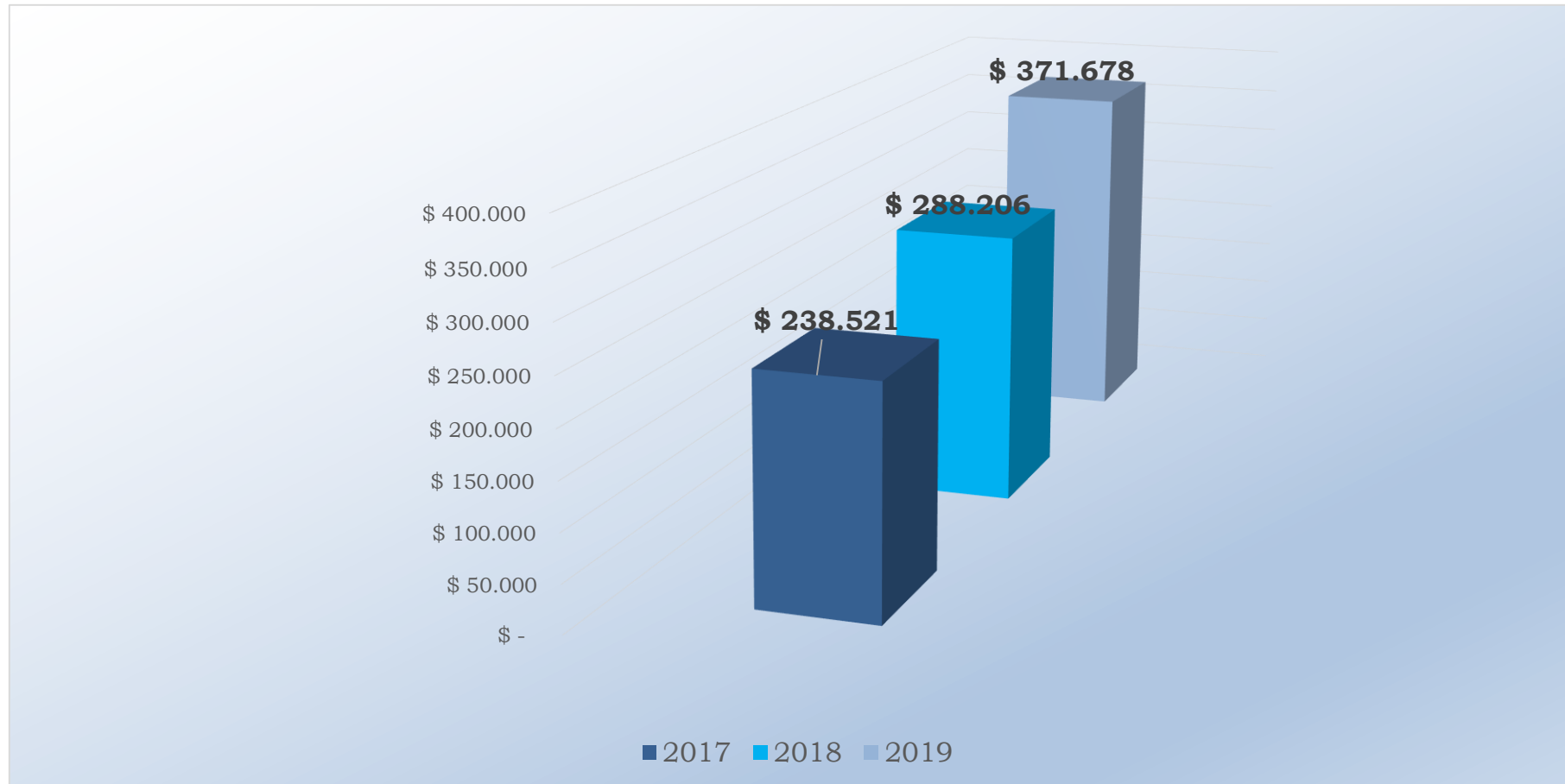


\*Valores en millones

\*El tamaño de la empresa se ajusta de acuerdo con el Decreto número 957 del 5 de junio del 2019



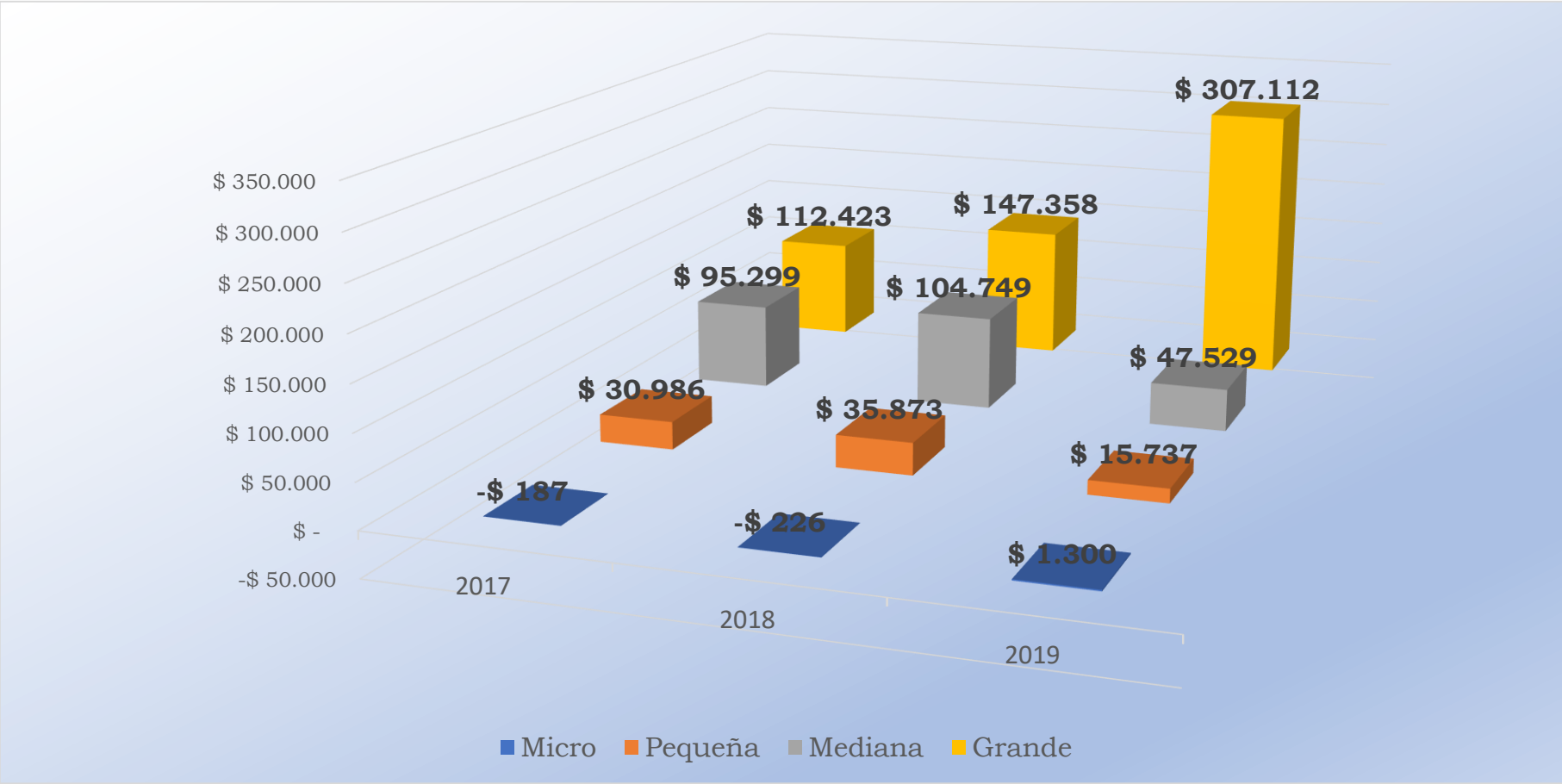
## PATRIMONIO TOTAL 2017 – 2019



\*Valores en millones



# UTILIDAD NETA POR TAMAÑO\* DE EMPRESAS 2017 – 2019

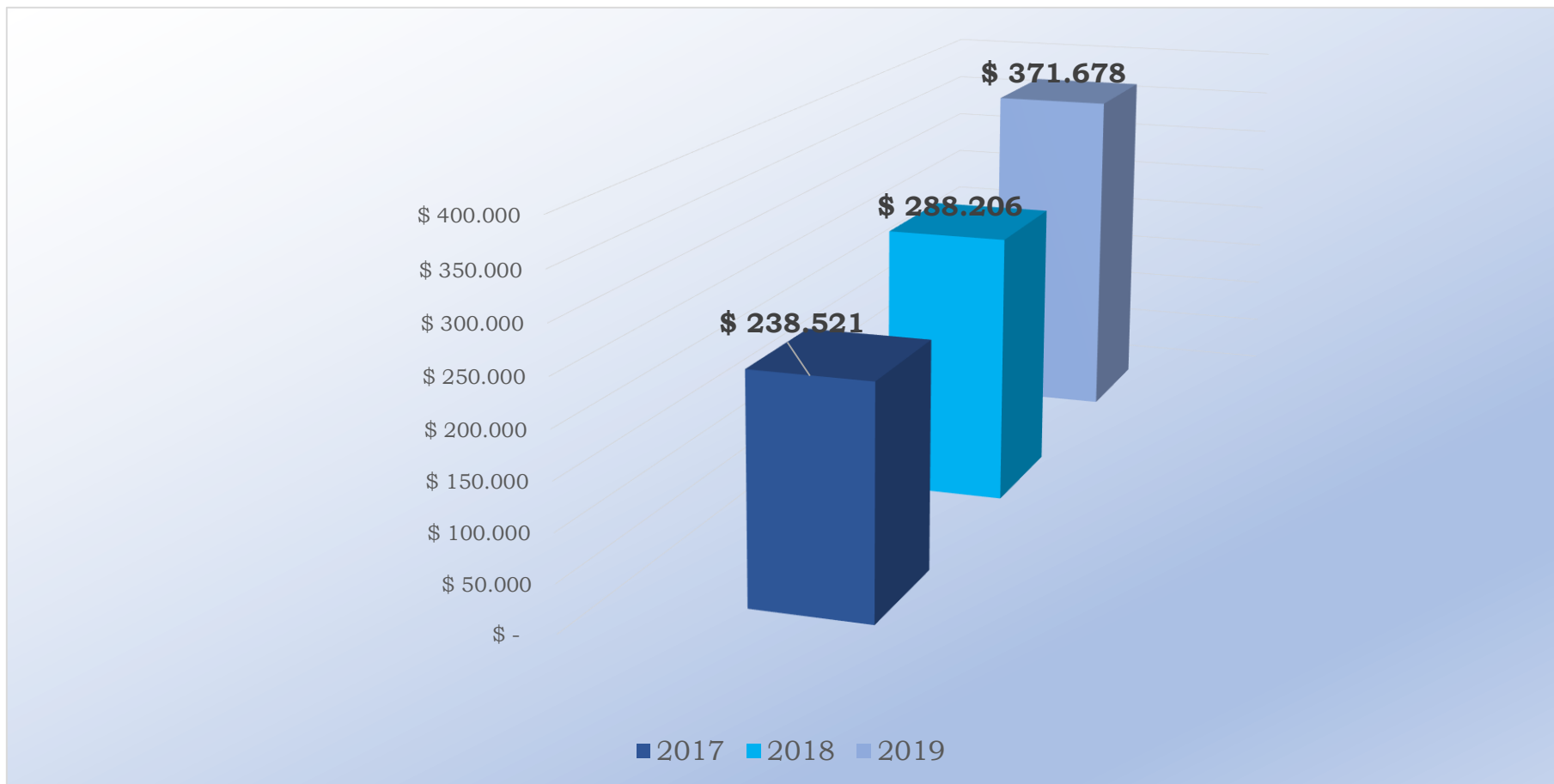


\*Valores en millones

\*El tamaño de la empresa se ajusta de acuerdo con el Decreto número 957 del 5 de junio del 2019



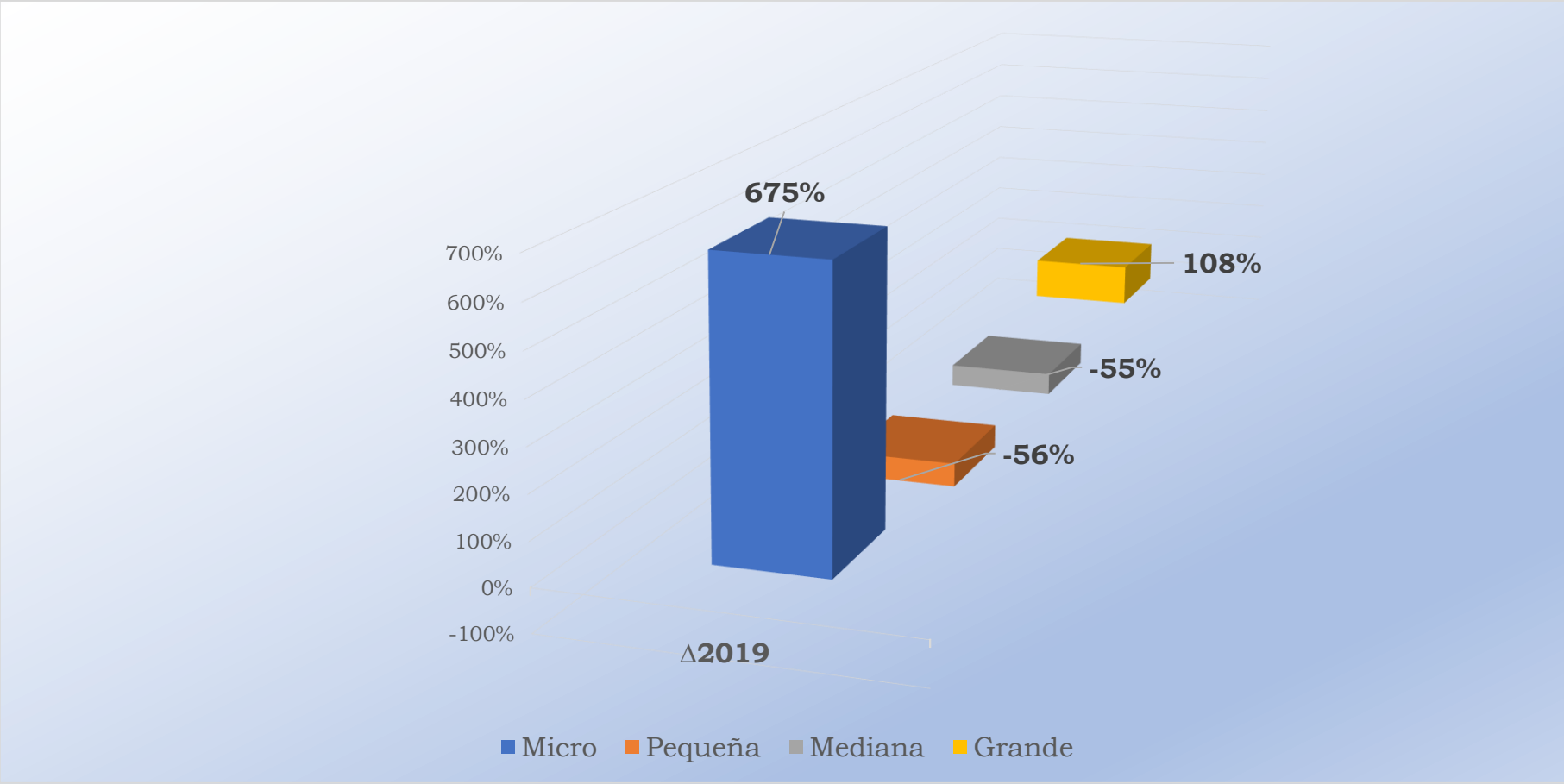
## TOTAL UTILIDAD NETA DEL SECTOR 2017 – 2019



\*Valores en millones



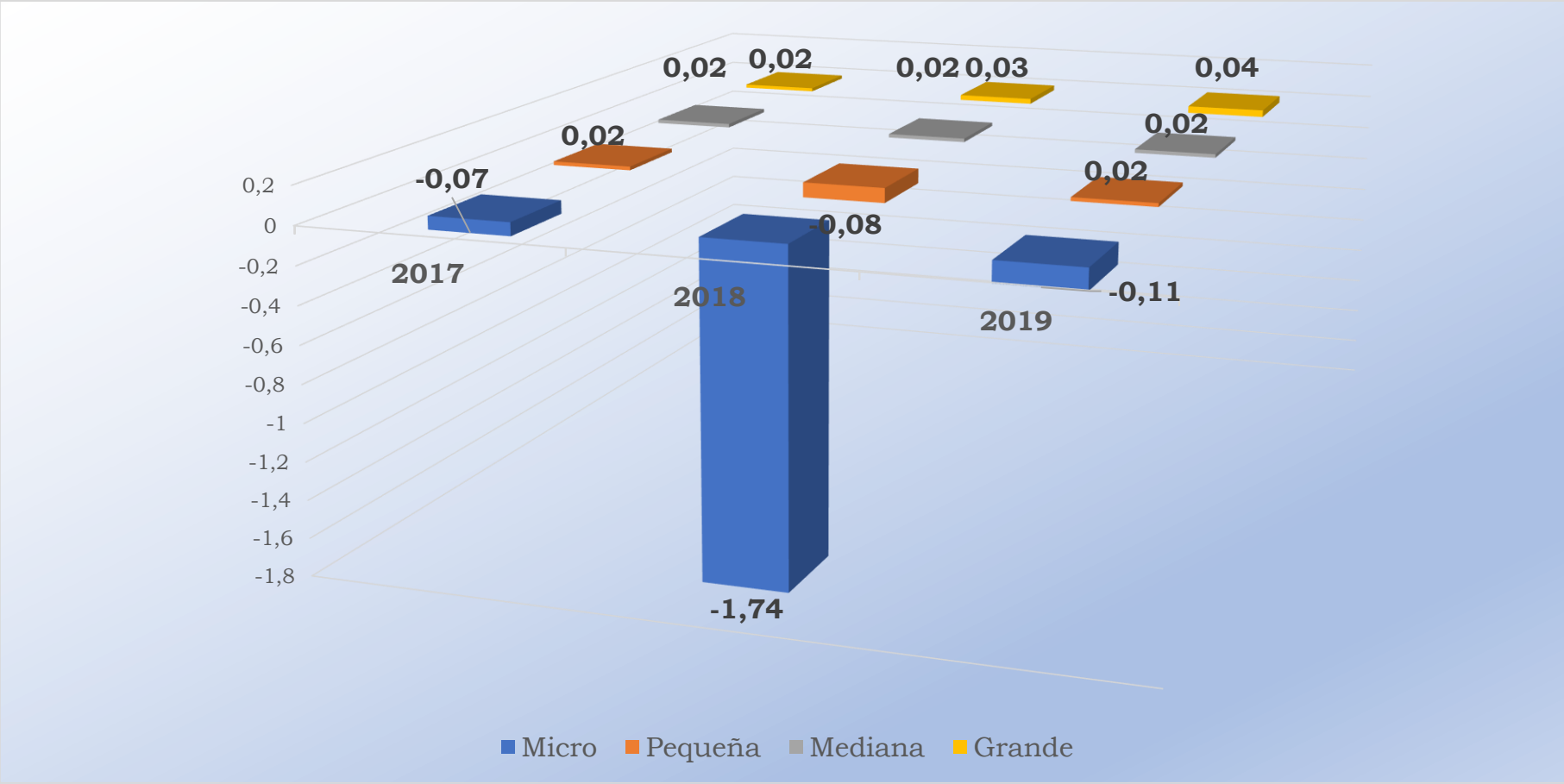
# VARIACIÓN UTILIDAD NETA 2018 – 2019







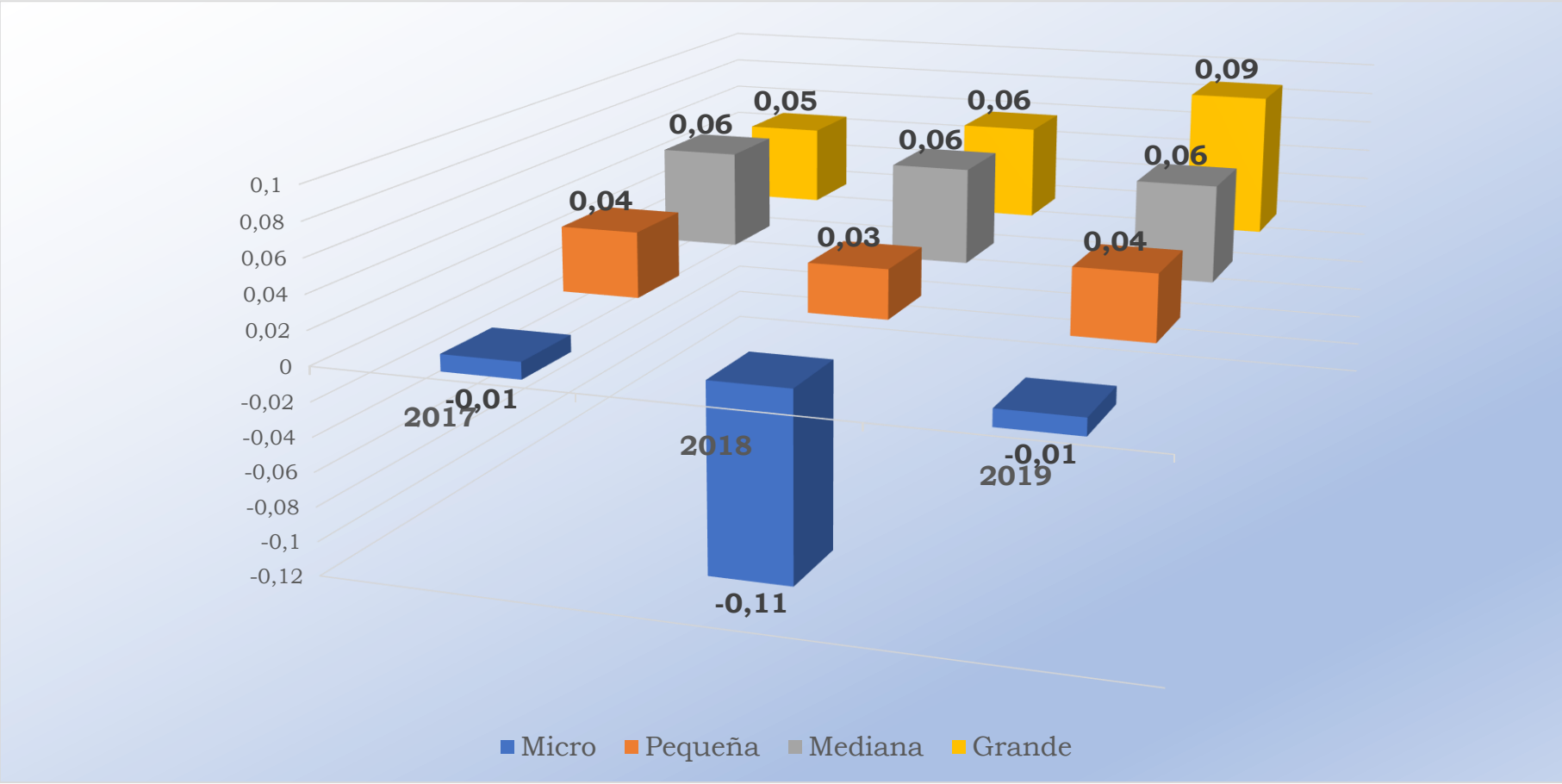
# MARGEN NETO POR TAMAÑO\* DE EMPRESA 2017 – 2019



\*El tamaño de la empresa se ajusta de acuerdo con el Decreto número 957 del 5 de junio del 2019



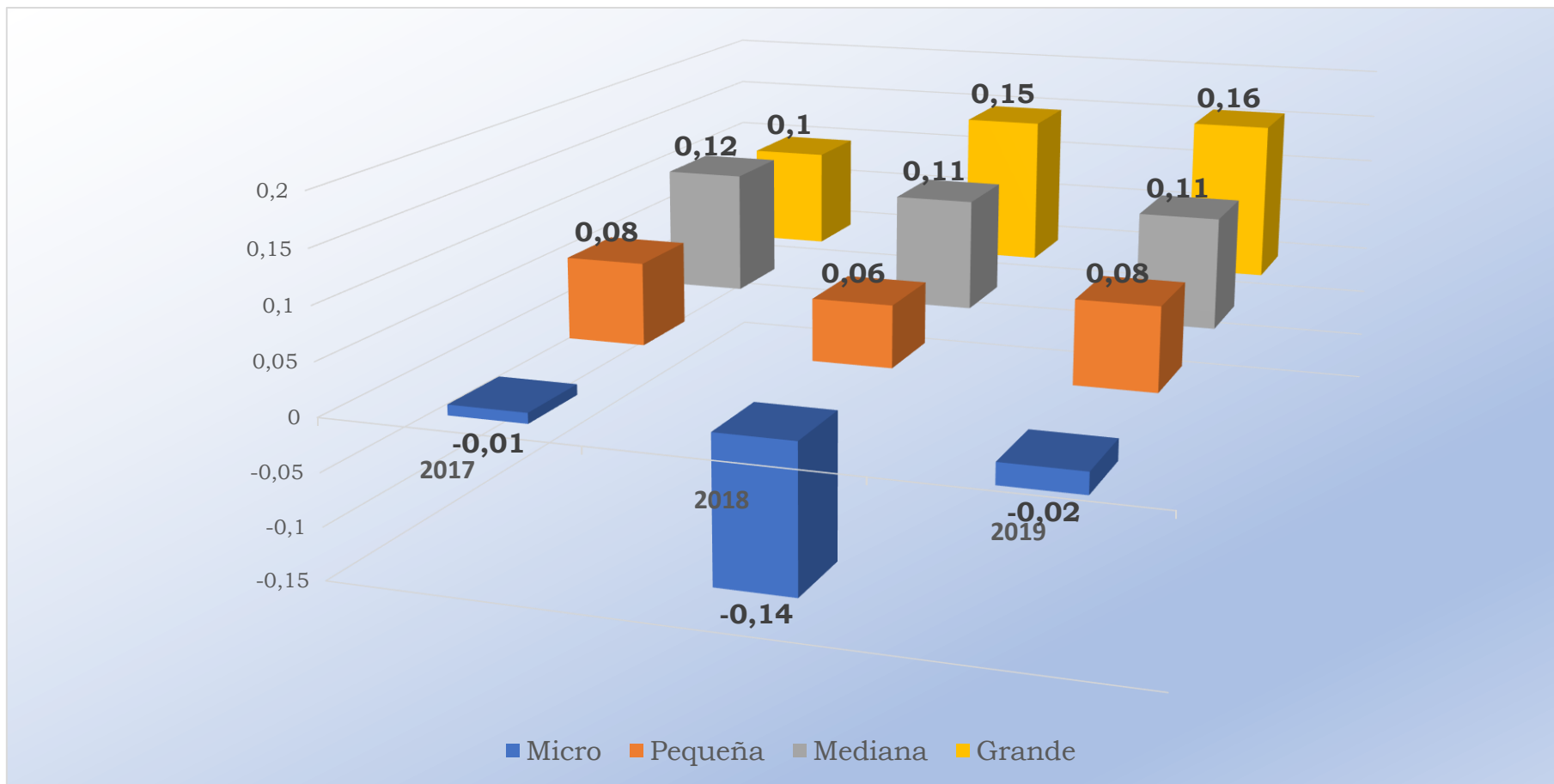
# ROA POR TAMAÑO\* DE EMPRESA 2017 – 2019



\*El tamaño de la empresa se ajusta de acuerdo con el Decreto número 957 del 5 de junio del 2019



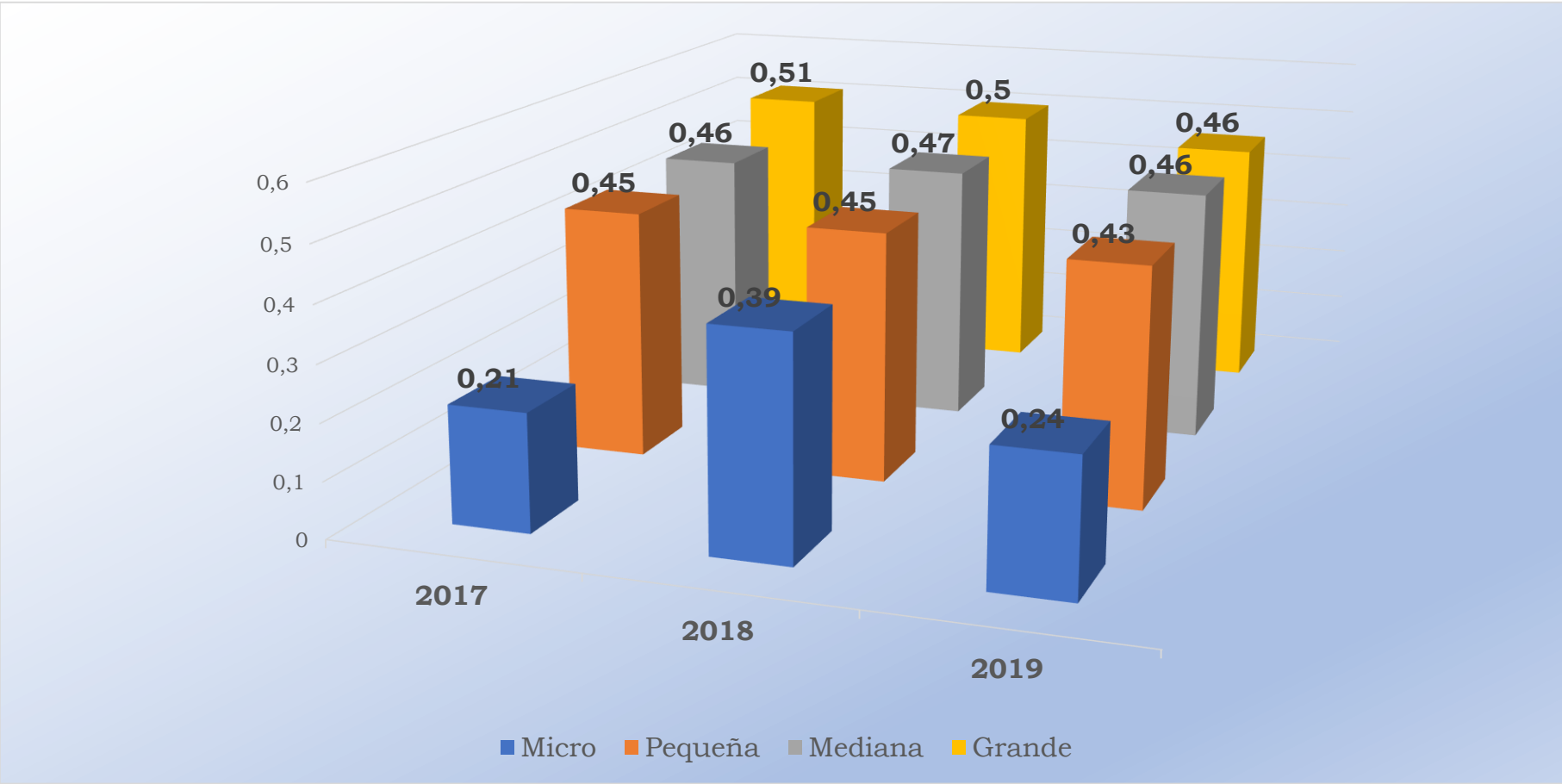
## ROE POR TAMAÑO\* DE EMPRESA 2017 – 2019



\*El tamaño de la empresa se ajusta de acuerdo con el Decreto número 957 del 5 de junio del 2019



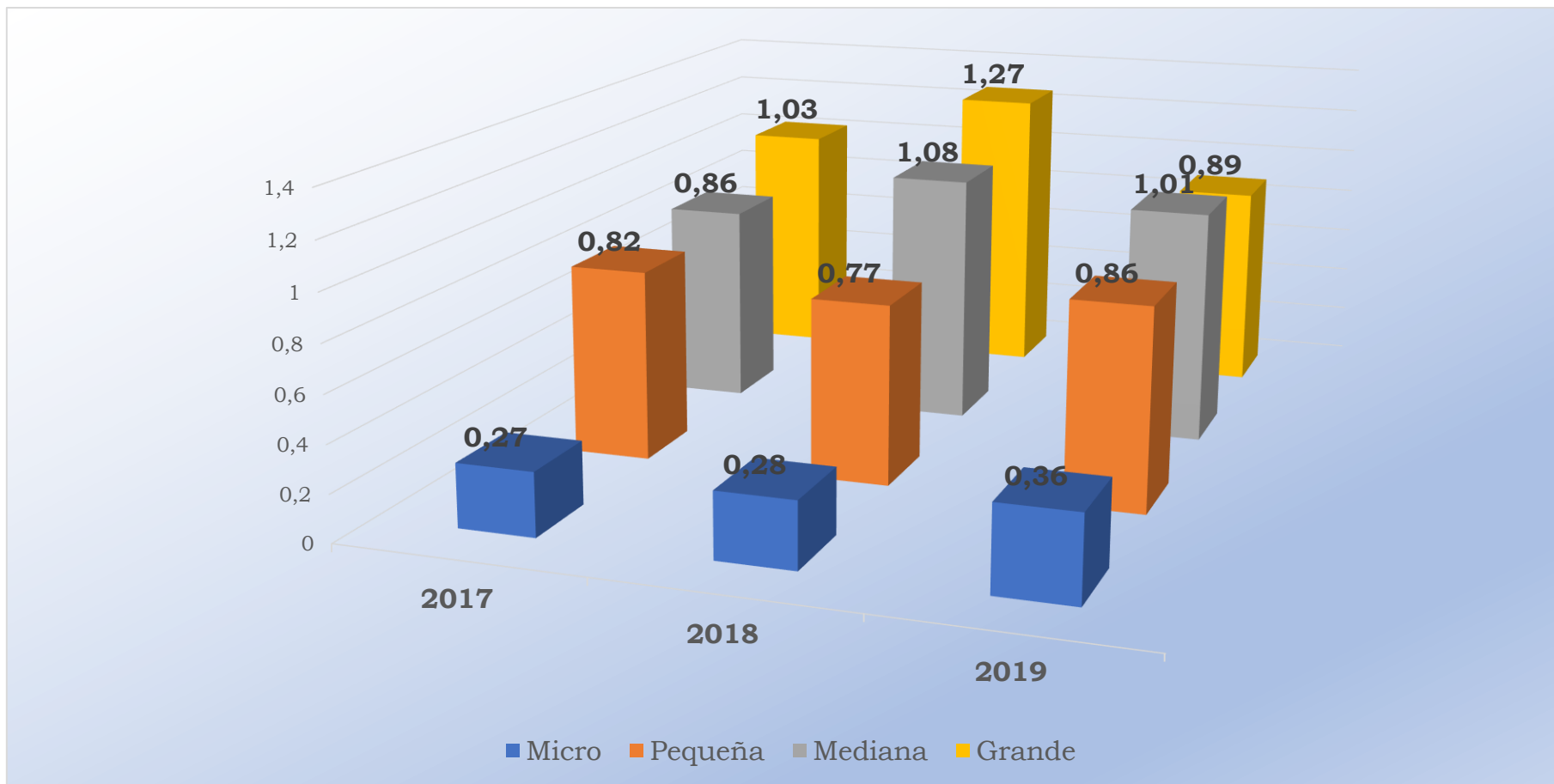
# ENDEUDAMIENTO POR TAMAÑO\* DE EMPRESA 2017 – 2019



\*El tamaño de la empresa se ajusta de acuerdo con el Decreto número 957 del 5 de junio del 2019



## APALANCAMIENTO POR TAMAÑO\* DE EMPRESA 2017 – 2019



\*El tamaño de la empresa se ajusta de acuerdo con el Decreto número 957 del 5 de junio del 2019



## TASA DE CRECIMIENTO DE ACTIVOS

TIPO DE SERVICIO	2017	2018	2019	Δ 2017 - 2018	Δ 2018 - 2019
COOPERATIVA DE VIGILANCIA Y SEGURIDAD PRIVADA	\$ 191.302	\$ 184.002	\$ 215.901	-4%	17%
ARRENDADORA DE VEHÍCULOS BLINDADOS	\$ 110.051	\$ 148.633	\$ 218.281	35%	47%
ASESORA, CONSULTORA E INVESTIGADORA	\$ 23.545	\$ 31.561	\$ 41.599	34%	32%
EMPRESA BLINDADORA	\$ 333.383	\$ 373.271	\$ 493.361	12%	32%
EMPRESA DE TRANSPORTE DE VALORES	\$ 415.342	\$ 469.499	\$ 537.824	13%	15%
VIGILANCIA Y SEGURIDAD PRIVADA CON/SIN ARMAS	\$ 3.132.423	\$ 3.437.161	\$ 3.935.683	10%	15%
ESCUELA DE CAPACITACIÓN Y ENTRENAMIENTO	\$ 48.506	\$ 51.364	\$ 57.945	6%	13%
<b>TOTAL</b>	<b>\$ 4.254.552</b>	<b>\$ 4.695.491</b>	<b>\$ 5.500.594</b>	<b>15%</b>	<b>24%</b>

\*Valores en millones



## TASA DE CRECIMIENTO DE PASIVOS

TIPO DE SERVICIO	2017	2018	2019	Δ 2017 - 2018	Δ 2018 - 2019
COOPERATIVA DE VIGILANCIA Y SEGURIDAD PRIVADA	\$ 81.642	\$ 79.121	\$ 87.866	-3%	11%
ARRENDADORA DE VEHÍCULOS BLINDADOS	\$ 73.955	\$ 103.550	\$ 157.360	40%	52%
ASESORA, CONSULTORA E INVESTIGADORA	\$ 12.637	\$ 16.392	\$ 19.658	30%	20%
EMPRESA BLINDADORA	\$ 204.776	\$ 232.117	\$ 293.953	13%	27%
EMPRESA DE TRANSPORTE DE VALORES	\$ 201.645	\$ 196.056	\$ 243.282	-3%	24%
VIGILANCIA Y SEGURIDAD PRIVADA CON/SIN ARMAS	\$ 1.463.290	\$ 1.615.003	\$ 1.825.743	10%	13%
ESCUELA DE CAPACITACIÓN Y ENTRENAMIENTO	\$ 12.339	\$ 13.181	\$ 14.602	7%	11%
<b>TOTAL</b>	<b>\$ 2.050.284</b>	<b>\$ 2.255.420</b>	<b>\$ 2.642.464</b>	<b>13%</b>	<b>22%</b>

\*Valores en millones

TASA DE CRECIMIENTO DE PATRIMONIO

TIPO DE SERVICIO	2017	2018	2019	Δ 2017 - 2018	Δ 2018 - 2019
COOPERATIVA DE VIGILANCIA Y SEGURIDAD PRIVADA	\$ 109.830	\$ 104.882	\$ 128.035	-5%	22%
ARRENDADORA DE VEHÍCULOS BLINDADOS	\$ 36.096	\$ 45.083	\$ 60.921	25%	35%
ASESORA, CONSULTORA E INVESTIGADORA	\$ 10.908	\$ 15.169	\$ 21.941	39%	45%
EMPRESA BLINDADORA	\$ 128.607	\$ 141.154	\$ 199.408	10%	41%
EMPRESA DE TRANSPORTE DE VALORES	\$ 213.697	\$ 273.443	\$ 294.542	28%	8%
VIGILANCIA Y SEGURIDAD PRIVADA CON/SIN ARMAS	\$ 1.667.142	\$ 1.822.157	\$ 2.109.940	9%	16%
ESCUELA DE CAPACITACIÓN Y ENTRENAMIENTO	\$ 36.066	\$ 38.183	\$ 43.343	6%	14%
TOTAL	\$ 2.202.346	\$ 2.440.071	\$ 2.858.129	16%	26%

\*Valores en millones





# **TOP**

## **INGRESOS POR ACTIVIDADES ORDINARIAS**

### **POR TIPOS DE SERVICIO**



## COOPERATIVAS DE VIGILANCIA Y SEGURIDAD PRIVADA

POSICIÓN	NOMBRE	INGRESOS POR ACTIVIDADES ORDINARIAS
1	COOPERATIVA DE VIGILANCIA Y SEGURIDAD PROFESIONAL DE ANTIOQUIA COOPEVIAN	\$ 90.104.908.975
2	COOPERATIVA DE TRABAJO ASOCIADO DE VIGILANCIA Y SEGURIDAD PRIVADA COOSEGURIDAD C	\$ 60.773.580.033
3	COOPERATIVA DE VIGILANTES STARCOOP CTA	\$ 46.191.494.599
4	COOPERATIVA COLOMBIANA DE VIGILANCIA ESPECIALIZADA COOVISER C.T.A	\$ 40.380.052.401
5	COOPERATIVA DE TRABAJO ASOCIADO DE SERVICIOS DE VIGILANCIA Y SEGURIDAD PRIVADA C	\$ 32.629.924.098
6	CLAVE SEGURIDAD CTA	\$ 31.247.773.261
7	CORAZA SEGURIDAD CTA	\$ 27.648.166.791
8	COOPERATIVA DE VIGILANCIA Y SERVICIOS DE BUCARAMANGA C.T.A.	\$ 23.468.589.039
9	COOP DE TRAB ASOCIADO DE SERVICIOS DE SEG DE AGENTES DE LA POLICIA NACIONAL EN U	\$ 21.402.279.655
10	COOPERATIVA DE VIGILANCIA DE SANTANDER	\$ 20.958.973.768
11	COOPERATIVA NACIONAL DE RESERVISTAS	\$ 20.789.431.076
12	COOPERATIVA DE TRABAJADORES VIGILANTES DE RISARALDA	\$ 18.244.320.027
13	COOPERATIVA DE VIGILANCIA Y SEGURIDAD PRIVADA BALUARTE C.T.A.	\$ 16.836.538.529
14	COOPERATIVA DE VIGILANCIA PRIVADA COOVIG C.T.A.	\$ 15.862.663.660
15	COOPERATIVA AUTONOMA DE SEGURIDAD COAUTONOMA	\$ 13.864.676.000
16	COOPERATIVA ESPECIALIZADA EN SEGURIDAD Y ESCOLTAS PROFESIONALES DE COLOMBIA	\$ 13.566.711.451
17	VETA C.T.A VIGILANCIA ESPECIALIZADA DE TRABAJO ASOCIADO	\$ 13.563.626.000
18	COOPERTIVA DE VIGILANCIA DE POLICIAS RETIRADOS COOVIPORE CTA	\$ 13.559.370.068
19	COOPERATIVA DE TRABAJO ASOCIADO DE SERVICIOS VIGILANTES UNIDOS C.T.A.	\$ 8.279.326.741
20	COOPERATIVA DE TRABAJO ASOCIADO ESPECIALIZADA EN VIGILANCIA PRIVADA DE COLOMBIA	\$ 7.963.028.246



## ARRENDADORAS DE VEHÍCULOS BLINDADOS

POSICIÓN	NOMBRE	INGRESOS POR ACTIVIDADES ORDINARIAS
1	EQUIRENT BLINDADOS LTDA	\$ 50.345.111.435
2	SECURITY RENT LTDA	\$ 7.198.070.487
3	VEHÍCULOS BLINDADOS DE COLOMBIA LIMITADA	\$ 6.951.512.826
4	VECTOR LTDA ALQUILER DE VEHICULOS BLINDADOS	\$ 3.922.752.832
5	NACIONAL RENT CAR LTDA	\$ 3.745.171.776
6	ARMORED SOLUTIONS Y PROTECTION LTDA	\$ 2.731.786.174
7	J Y J RENTAL SECURITY LIMITADA	\$ 2.563.702.869
8	BPM SECURITY LTDA	\$ 2.071.726.654
9	LAUNY ARRENDAMIENTO BLINDADOS LTDA	\$ 1.803.730.323
10	AVS BOGOTA LIMITADA	\$ 1.304.213.454
11	AVS DEL CARIBE LTDA	\$ 1.179.805.024
12	VIACOTUR BLINDADOS LTDA	\$ 974.413.901
13	ECO SECURITY LTDA	\$ 431.983.623
14	TRANSEGURO DEL NORTE LTDA	\$ 409.593.981
15	BLINDAJES Y RENTING AUTOMUNDO LTDA	\$ 345.832.540
16	SIMS RENTING LIMITADA	\$ 263.744.228
17	AVS MEDELLIN LTDA	\$ 174.583.910
18	ISVI RENTAL LTDA	\$ 129.109.366
19	RHYNO BLIND CARD LTDA	\$ 125.189.093



## ASESORAS, CONSULTORAS E INVESTIGADORAS

POSICIÓN	NOMBRE	INGRESOS POR ACTIVIDADES ORDINARIAS
1	CONTROL DE RIESGOS SA	\$ 17.831.444.305
2	COSINTE LTDA CONSULTORIA SEGURIDAD INTEGRAL Y COMPAÑIA LTDA	\$ 16.098.050.000
3	ZEHIRUT LTDA ASESORIA Y SERVICIOS DE SEGURIDAD	\$ 13.110.134.844
4	SOLUCIONES EN INTEGRIDAD Y CUMPLIMIENTO LTDA	\$ 4.689.592.960
5	SECAP LTDA	\$ 3.292.459.194
6	LAUREL RMS LTDA	\$ 2.639.319.549
7	SECCURITY CONSULTING OF AMERICAS LTDA	\$ 2.274.811.425
8	E Y M DESARROLLO CORPORATIVO LTDA	\$ 1.602.639.550
9	TOTAL SECURITY SERVICES LTDA	\$ 1.217.832.026
10	COLPRYST ASESORES LTDA	\$ 1.051.548.455
11	A Y C CONSULTORES EN SEGURIDAD LIMITADA	\$ 748.312.769
12	ALL SECURITY ASSESSORS LTDA	\$ 649.521.016
13	GESTION COMPETITIVA SEGURIDAD INTEGRAL LTDA	\$ 391.432.270
14	GRUPO DE TAREAS EMPRESARIALES LTDA	\$ 236.498.678
15	SERINPETROL CONSULTING LTDA	\$ 45.083.602
16	SCG ANALYTIC LTDA	\$ 11.202.158
17	GRUPO DE PROFESIONALES EN SEGURIDAD Y POLIGRAFIA CONSULTORES Y ASESORES LTDA	\$ 86.687



## BLINDADORAS

POSICIÓN	NOMBRE	INGRESOS POR ACTIVIDADES ORDINARIAS	
1	NEOSTAR SEGURIDAD DE COLOMBIA LTDA	\$	90.858.829.306
2	BLINSECURITY DE COLOMBIA LTDA	\$	65.615.845.215
3	GMW SECURITY RENT A CAR LTDA	\$	60.252.358.260
4	BLINDEX S A	\$	34.796.954.325
5	CENTIGON COLOMBIA SA	\$	19.676.920.181
6	ARMOR INTERNACIONAL COLOMBIA LTDA	\$	8.275.372.431
7	BLINTECH LTDA	\$	6.117.514.092
8	BALLISTIC TECHNOLOGY SA	\$	4.862.106.967
9	BLINDAJES Y MANTENIMIENTO LTDA	\$	3.858.300.343
10	TOYO RENTA CAR BLINDADOS	\$	3.428.947.969
11	INTERNATIONAL PROTECTION LTDA	\$	3.195.313.829
12	CI BLINCARIBE INTERNACIONAL COLOMBIA LTDA	\$	3.108.008.617
13	OCE Y ARRENDAMIENTOS DE VEHÍCULOS BLINDADOS LTDA	\$	3.061.576.909
14	BLINDAJES DE MAXIMA SEGURIDAD BLIMAX LTDA	\$	2.914.263.264
15	BLINCORP DE COLOMBIA SA	\$	2.823.557.553
16	ARMTRANS LTDA	\$	2.788.643.947
17	POBLAUTOS SECURITY LTDA	\$	2.192.707.134
18	M Y M DEFENSE LTDA	\$	1.591.982.953
19	KAUTO SA	\$	1.432.963.661
20	AUTO SAFE SA	\$	1.381.007.022



## TRANSPORTE DE VALORES

POSICIÓN	NOMBRE	INGRESOS POR ACTIVIDADES ORDINARIAS
1	BRINKS DE COLOMBIA	\$ 280.479.685.842
2	COMPAÑIA TRANSPORTADORA DE VALORES PROSEGUR DE COLOMBIA SA	\$ 167.086.159.000
3	TRANSPORTADORA DE VALORES ATLAS LTDA	\$ 94.055.225.131
4	G4S CASH SOLUTIONS COLOMBIA LTDA	\$ 68.622.014.000
5	TRANSPORTADORA DE VALORES DEL SUR LTDA	\$ 63.558.055.833
6	SEGURIDAD MOVIL DE COLOMBIA SA	\$ 38.984.206.000
7	VATCO GROUP LTDA	\$ 3.180.749.101
8	BANCASH VALORES LTDA	\$ 698.912.703



## VIGILANCIA Y SEGURIDAD PRIVADA CON ARMAS

POSICIÓN	NOMBRE	INGRESOS POR ACTIVIDADES ORDINARIAS
1	WISE LTDA	\$ 478.556.256.275
2	SEGURIDAD ATLAS LTDA	\$ 331.005.245.670
3	FORTOX SA	\$ 295.508.694.252
4	PROSEGUR VIGILANCIA Y SEGURIDAD PRIVADA LTDA	\$ 279.919.420.000
5	G CUATRO S SECURE SOLUTIONS COLOMBIA SA	\$ 276.624.237.280
6	SECURITAS COLOMBIA SA	\$ 244.771.908.000
7	SEGURIDAD Y VIGILANCIA COLOMBIANA SEVICOL LTDA	\$ 207.096.079.195
8	SEGURIDAD SUPERIOR LTDA	\$ 186.149.995.535
9	SU OPORTUNO SERVICIO LTDA SOS	\$ 186.082.496.000
10	COLVISEG COLOMBIANA DE VIGILANCIA Y SEGURIDAD LTDA	\$ 157.628.860.677
11	SEGURIDAD NAPOLES LTDA	\$ 155.689.161.525
12	MIRO SEGURIDAD LTDA	\$ 151.831.765.771
13	SEGURIDAD ONCOR LTDA	\$ 149.878.073.430
14	HONOR SERVICIOS DE SEGURIDAD LTDA	\$ 133.375.751.777
15	DELTHAC UNO SEGURIDAD LTDA	\$ 109.749.947.055
16	COMPANIA ANDINA DE SEGURIDAD PRIVADA LTDA	\$ 96.775.419.000
17	EXPERTOS SEGURIDAD LTDA	\$ 96.443.266.702
18	INTERGLOBAL SEGURIDAD Y VIGILANCIA LTDA	\$ 94.909.599.375
19	SEGURIDAD RECORD DE COLOMBIA LTDA	\$ 92.513.568.238
20	VIGILANCIA SANTA FERENA Y CIA LTDA	\$ 92.026.384.100



## VIGILANCIA Y SEGURIDAD PRIVADA SIN ARMAS

POSICIÓN	NOMBRE	INGRESOS POR ACTIVIDADES ORDINARIAS
1	TORONTO DE COLOMBIA LTDA	\$ 67.067.875.257
2	ISVI LTDA	\$ 61.346.013.265
3	DEAS LTDA	\$ 42.666.073.017
4	TELESENTINEL LTDA	\$ 32.545.780.000
5	SEGURIDAD DE COLOMBIA ANTIOQUIA LIMITADA	\$ 24.599.801.907
6	CEKAED SECURITY LTDA	\$ 23.189.033.378
7	METRO ALARMAS LTDA	\$ 18.254.731.515
8	ALARMAR LTDA	\$ 16.121.196.689
9	SEGURIDAD THOR LTDA	\$ 15.894.121.000
10	IMAN SEGURIDAD PRIVADA LTDA	\$ 13.921.535.393
11	SEGURIDAD TECNOCOL LTDA	\$ 13.509.512.411
12	SECURITY SHOPS LTDA	\$ 13.498.612.966
13	DISTRIBUCIONES MARNELL LTDA	\$ 12.717.879.000
14	EMPRESA DE VIGILANCIA PEGASO LTDA	\$ 12.606.105.392
15	CALT SEGURIDAD LTDA	\$ 11.486.719.987
16	SECURICOL SEGURIDAD PRIVADA LIMITADA	\$ 11.118.329.953
17	K NUEVE SECURITY LTDA	\$ 10.676.917.002
18	GRUPO ESPECIALIZADO EN SEGURIDAD PRIVADA OSZFORD LTDA	\$ 10.658.932.937
19	SEGURIDAD COSMOS LTDA	\$ 10.135.474.630
20	SEGURIDAD LOGRO LTDA	\$ 9.598.812.716





## ESCUELAS DE CAPACITACIÓN Y ENTRENAMIENTO

POSICIÓN	NOMBRE	INGRESOS POR ACTIVIDADES ORDINARIAS
1	ACADEMIA DE FORMACION EN SEGURIDAD COLOMBO LATINA LTDA	\$ 3.755.702.187
2	ACADEMIA COLOMBIANA DE PROFESIONALES EN SEGURIDAD LTDA	\$ 3.680.556.906
3	ESCUELA COLOMBIANA DE CAPACITACIÓN EN VIGILANCIA PRIVADA ECOLVIP LIMITADA	\$ 2.488.883.944
4	ACADEMIA DE ESTUDIOS TECNICOS EN SEGURIDAD LTDA ATS	\$ 2.315.010.808
5	ESCUELA DE CAPACITACION Y ENTRENAMIENTO EN VIGILANCIA Y SEGURIDAD PRIVADA EL CEN	\$ 2.150.694.825
6	ACADEMIA DE SEGURIDAD Y VIGILANCIA COGNOSEGURIDAD LTDA	\$ 1.974.661.819
7	ACADEMIA NACIONAL DE ENTRENAMIENTO EN VIGILANCIA Y SEGURIDAD AESS LIMITADA	\$ 1.836.814.875
8	ESCUELA COLOMBIANA DE VIGILANCIA Y ESCOLTAS ESCOLVIG LTDA	\$ 1.799.907.990
9	COLOMBIAN SECURITY ACADEMY LTDA	\$ 1.749.631.820
10	ACADEMIA DE CAPACITACION EN SEGURIDAD EL PENTAGONO	\$ 1.711.909.882
11	CENTRO DE FORMACIÒN EN VIGILANCIA Y SEGURIDAD PRIVADA CEFORVIG LTDA	\$ 1.633.576.343
12	ACADEMIA DE VIGILANTES ADEVIP LIMITADA	\$ 1.501.809.103
13	ACADEMIA SUPERIOR DE VIGILANCIA Y SEGURIDAD PRIVADA EL CONDOR LTDA	\$ 1.369.201.189
14	ACADEMIA AMERICANA DE SEGURIDAD LTDA AASP LTDA	\$ 1.341.832.030
15	ACADEMIA NACIONAL DE SEGURIDAD PRIVADA LAS AMERICAS LTDA ANSA LTDA	\$ 1.213.120.730
16	SOCIEDAD PARA LA EDUCACION DE SEGURIDAD DE ANTIOQUIA LIMITADA	\$ 1.189.551.020
17	ACADEMIA COLOMBIANA DE SEGURIDAD GRUPO ASFIRE LTDA	\$ 1.133.734.176
18	SNIPER LTDA	\$ 1.049.437.973
19	ACADEMIA DE VIGILANCIA Y SEGURIDAD PRIVADA NUEVA ORIENTAL LTDA	\$ 1.025.945.896
20	ACADEMIA DE CAPACITACIÓN EN SEGURIDAD Y VIGILANCIA ELITE LTDA.	\$ 1.018.611.143



## SÍGANOS EN REDES SOCIALES



Supervigilancia



LaSupervigilancia



@SuperVigilancia

# SuperVigilancia

Superintendencia de Vigilancia y Seguridad Privada

**FORTALECIENDO LA SEGURIDAD  
Y LA CONFIANZA DE LOS COLOMBIANOS**