



INDICADORES FINANCIEROS DEL SECTOR DE VIGILANCIA Y SEGURIDAD PRIVADA 2021



EMPRESAS QUE REPORTARON INFORMACIÓN FINANCIERA

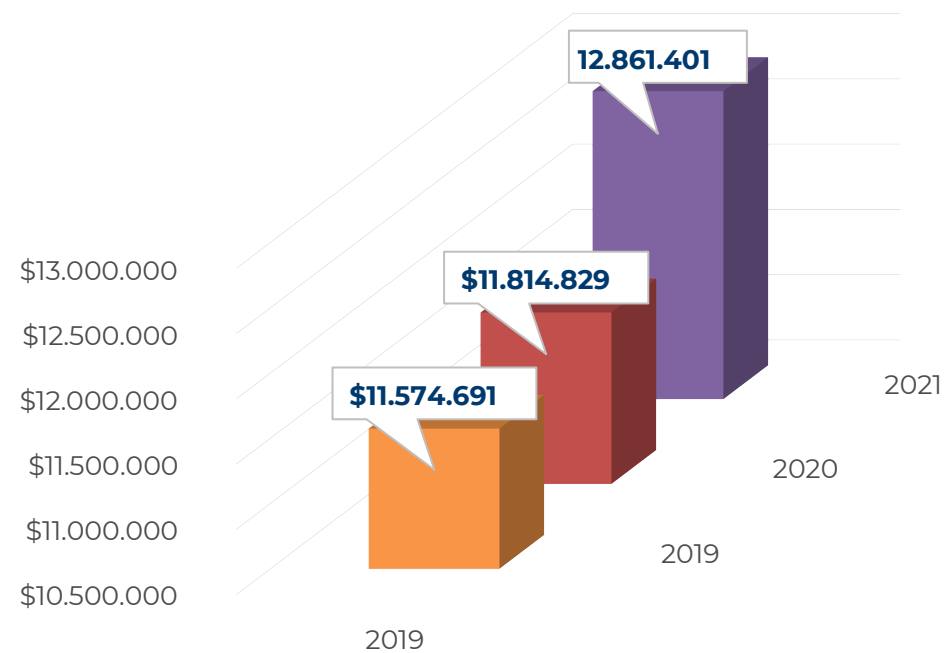
Tipo de servicio	2021	2020	2019
COOPERATIVA DE VIGILANCIA Y SEGURIDAD PRIVADA	44	44	43
EMPRESA ARRENDADORA DE VEHÍCULOS BLINDADOS	22	21	22
EMPRESA ASESORA, CONSULTORA E INVESTIGADORA EN VIGILANCIA Y SEGURIDAD PRIVADA	15	17	18
EMPRESA BLINDADORA	34	34	31
EMPRESA DE TRANSPORTE DE VALORES	8	8	9
EMPRESA DE VIGILANCIA Y SEGURIDAD PRIVADA CON/SIN ARMAS	681	658	647
ESCUELA DE CAPACITACIÓN Y ENTRENAMIENTO EN VIGILANCIA Y SEGURIDAD PRIVADA	95	93	91
Total	899	875	861

INGRESO OPERACIONALES DEL SECTOR

Tipo de servicio	2021	2020	2019
COOPERATIVA DE VIGILANCIA Y SEGURIDAD PRIVADA	662.720	650.577	622.521
EMPRESA ARRENDADORA DE VEHÍCULOS BLINDADOS	114.100	94.192	86.672
EMPRESA ASESORA, CONSULTORA E INVESTIGADORA EN VIGILANCIA Y SEGURIDAD PRIVADA	49.311	53.801	65.889
EMPRESA BLINDADORA	386.663	316.404	332.328
EMPRESA DE TRANSPORTE DE VALORES	735.630	643.611	716.665
EMPRESA DE VIGILANCIA Y SEGURIDAD PRIVADA CON/SIN ARMAS	10.862.130	10.008.465	9.690.535
ESCUELA DE CAPACITACIÓN Y ENTRENAMIENTO EN VIGILANCIA Y SEGURIDAD PRIVADA	50.845	47.779	60.080
Total	12.861.401	11.814.851	11.574.690

*Valores en millones

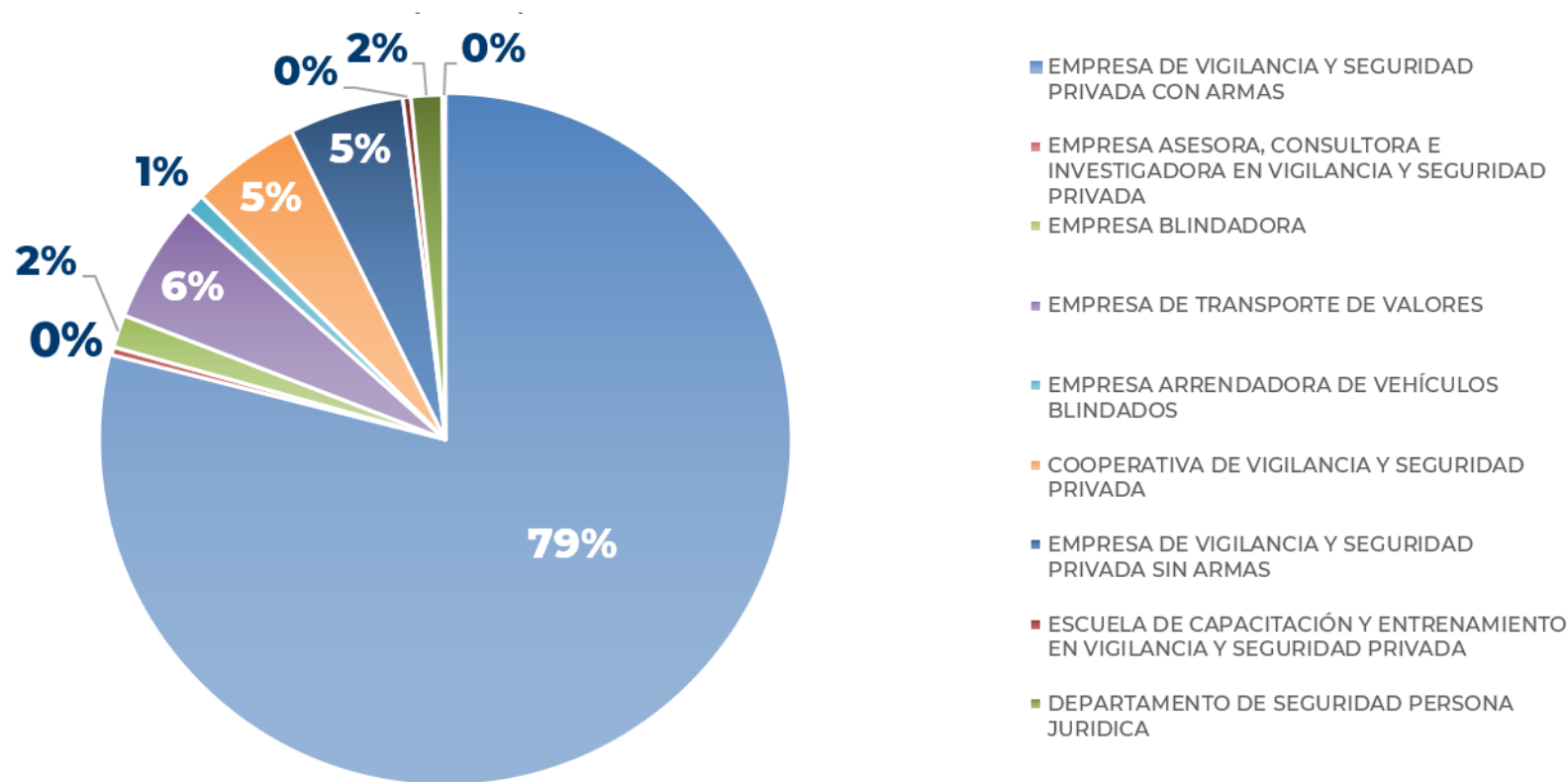
Comportamiento ingresos operacionales del sector (2019-2021)



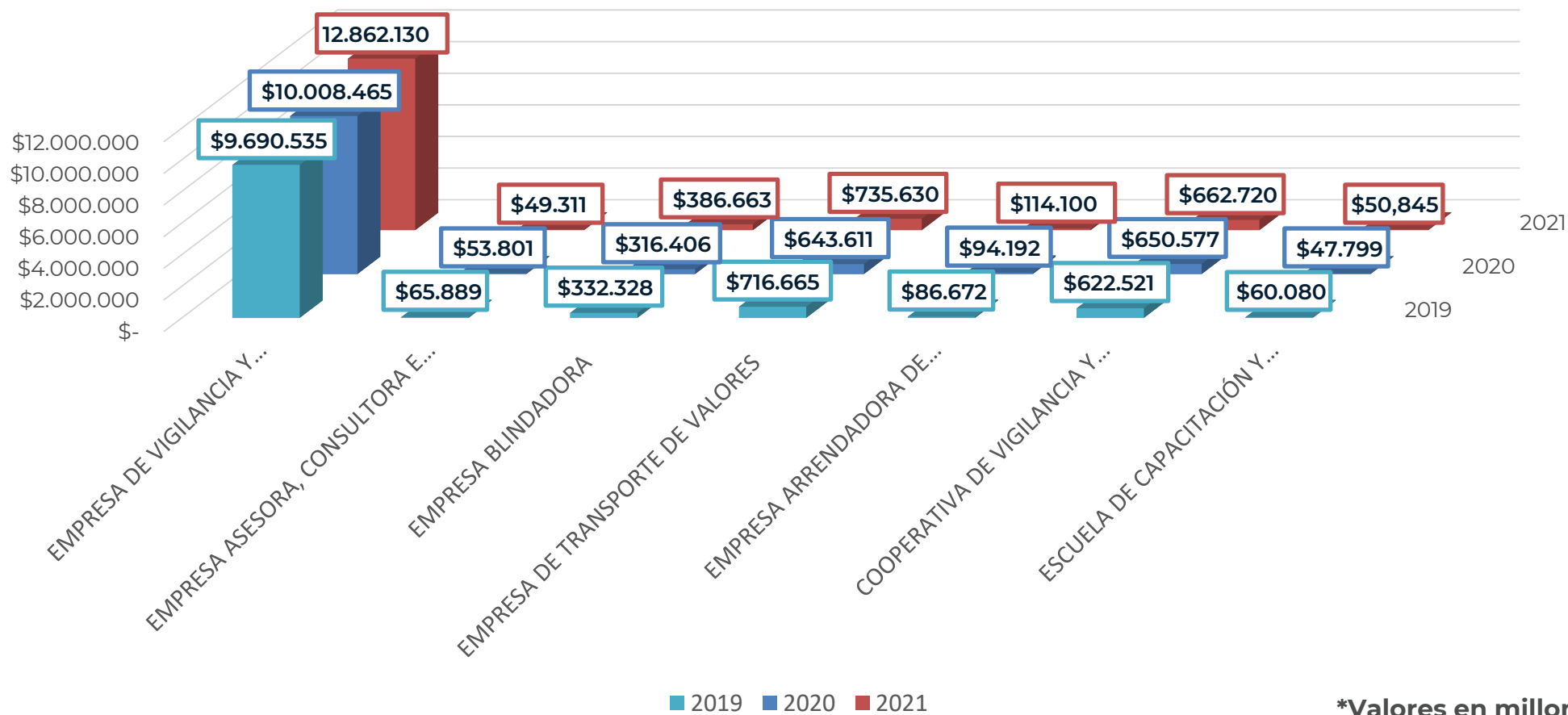
■ 2019 ■ 2020 ■ 2021

***Valores en millones**

Participación en ingresos operacionales del sector 2021 por tipo de servicios

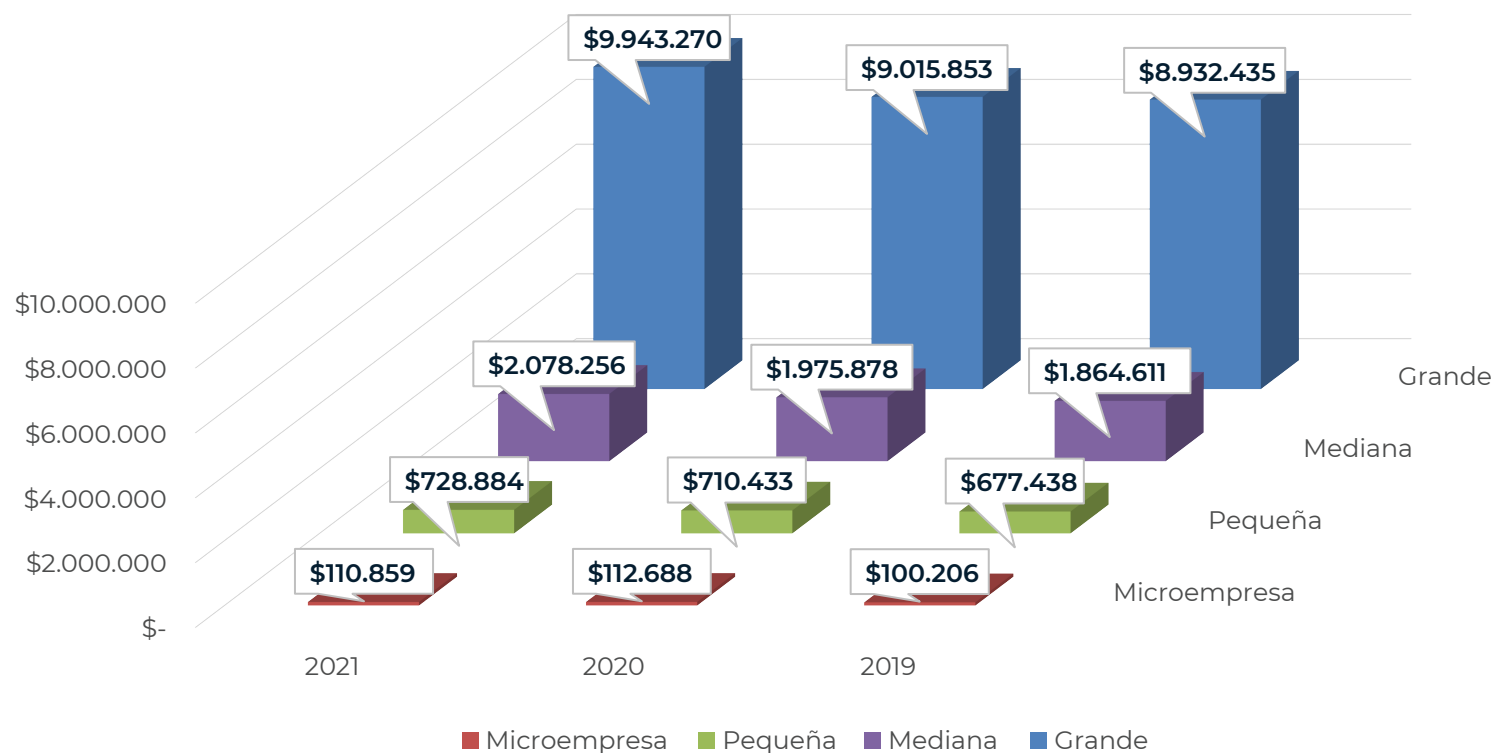


Ingresos operacionales por tipo de servicio 2019-2021



*Valores en millones

Ingresos operacionales por tamaño* de empresa



El tamaño de la empresa se ajusta de acuerdo con el Decreto número 957 del 5 de junio del 2019, tomando como base lo ordenado para el sector servicios donde:

Microempresas serán quienes tengan ingresos menores o iguales a 32.988 UVT

Pequeña serán quienes tengan ingresos entre 32.988 UVT y 131.951 UVT

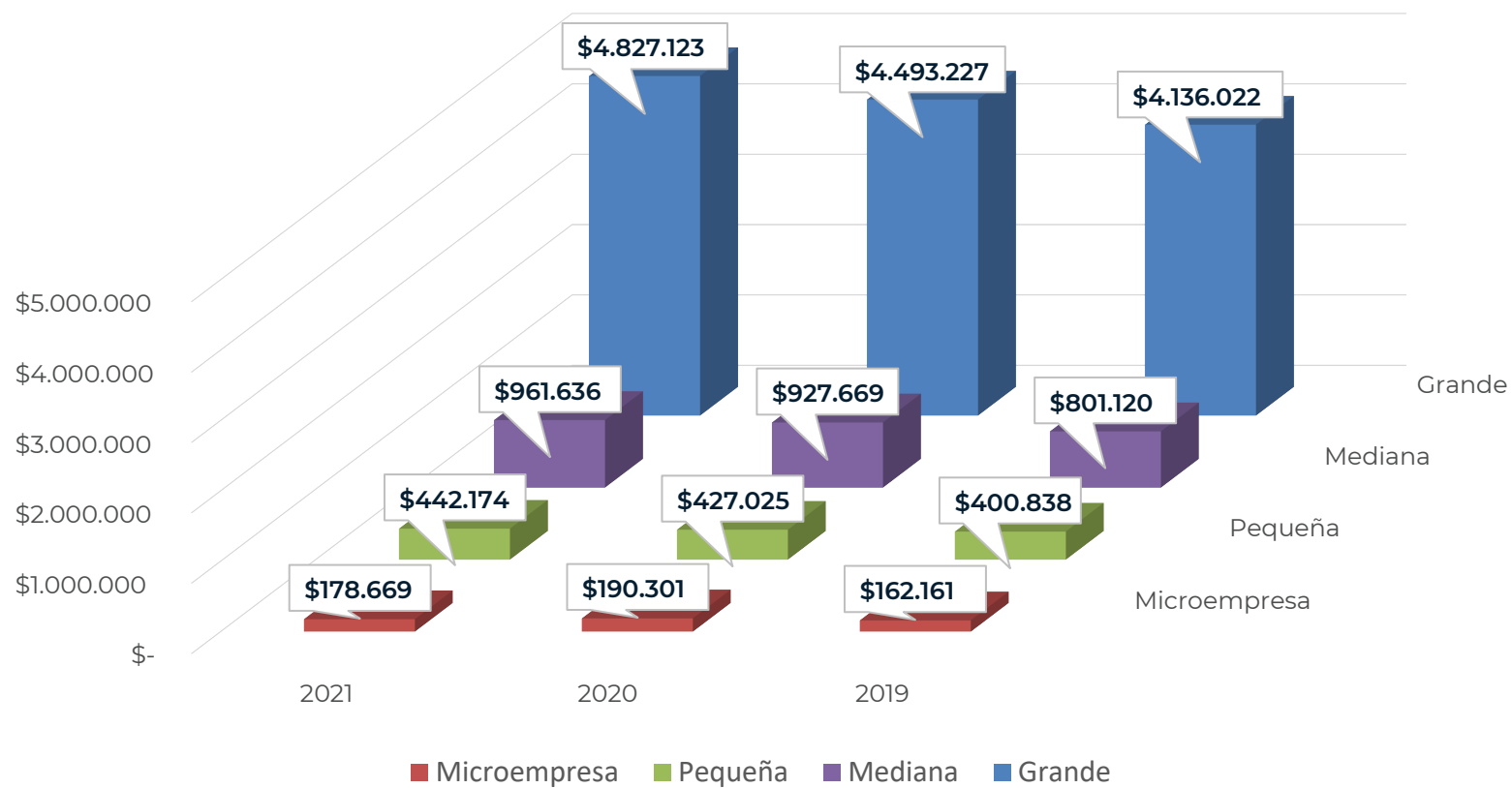
Mediana serán quienes tengan ingresos entre 131.951 UVT y 483.034 UVT

Grandes serán quienes tengan ingresos superiores a 483.034 UVT

***Valores en millones**

Para el año 2021 la UVT era equivalente a \$36.308

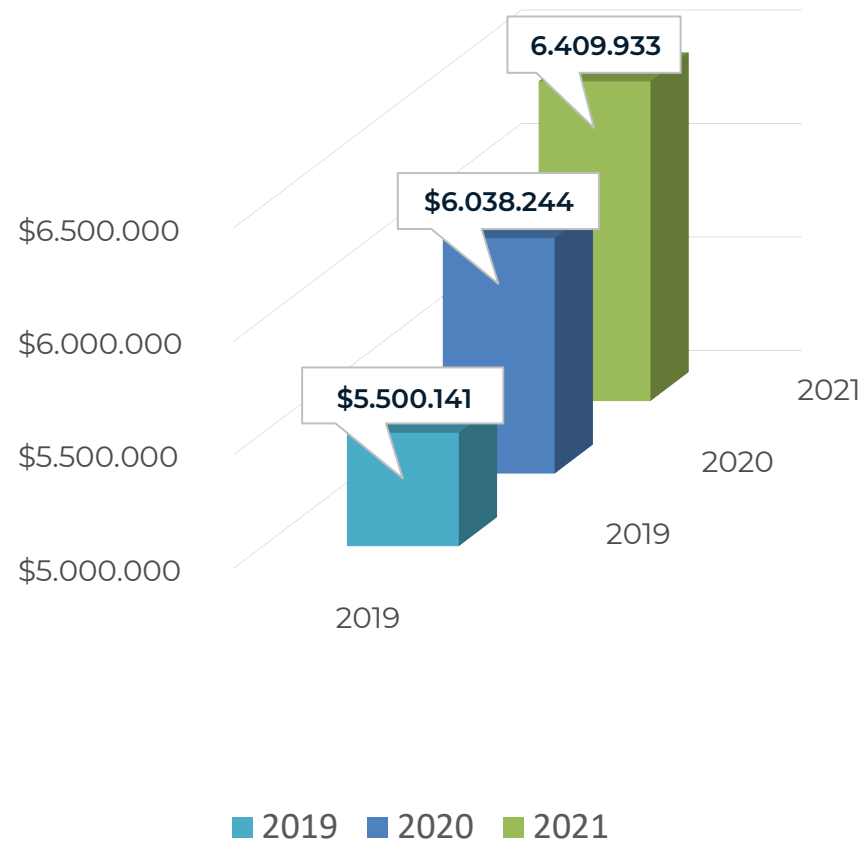
Activos por tamaño* de empresa



***Valores en millones**

El tamaño de la empresa se ajusta de acuerdo con el Decreto número 957 del 5 de junio del 2019

Total de activos del sector



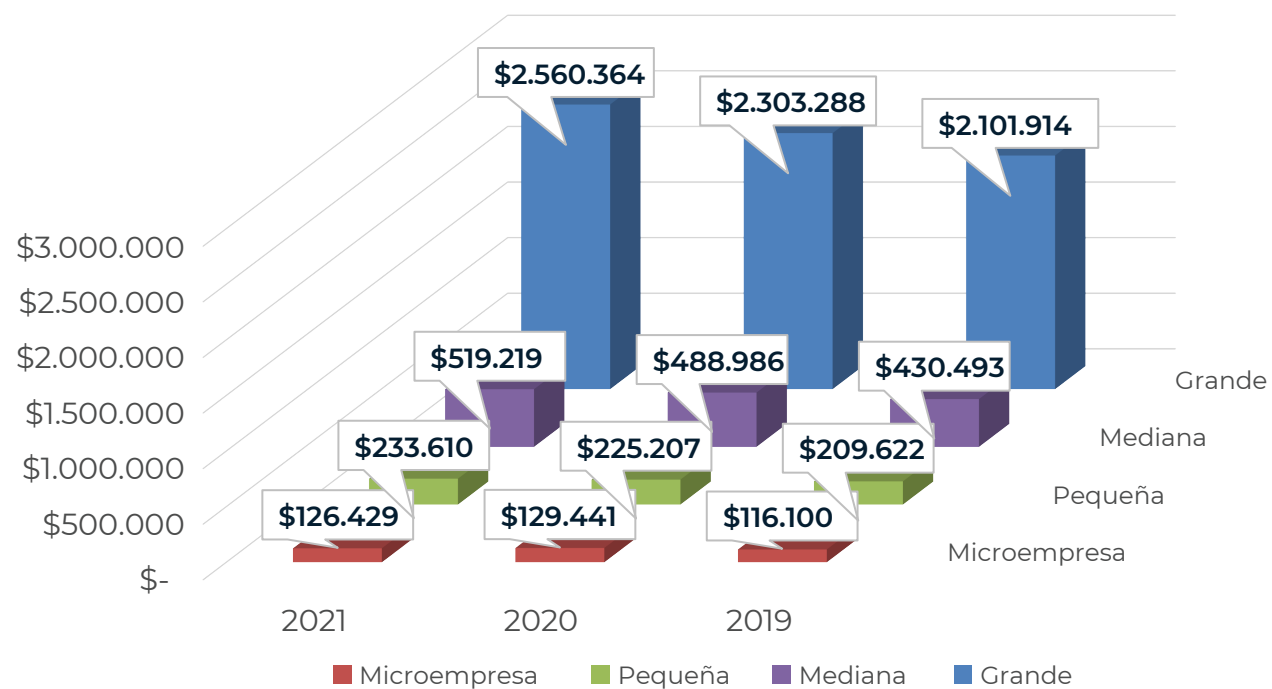
***Valores en millones**

Variación ingresos del sector

Tipo de servicio	2021	2020	2019	Var. 21 -20	Var. 21 -20
COOPERATIVA DE VIGILANCIA Y SEGURIDAD PRIVADA	662.720	650.577	622.521	2%	6%
EMPRESA ARRENDADORA DE VEHÍCULOS BLINDADOS	114.100	94.192	86.672	21%	32%
EMPRESA ASESORA, CONSULTORA E INVESTIGADORA EN VIGILANCIA Y SEGURIDAD PRIVADA	49.311	53.801	65.889	-8%	-25%
EMPRESA BLINDADORA	386.663	316.406	332.328	22%	16%
EMPRESA DE TRANSPORTE DE VALORES	735.630	643.611	716.665	14%	3%
EMPRESA DE VIGILANCIA Y SEGURIDAD PRIVADA CON/SIN ARMAS	10.862.130	10.008.465	9.690.535	9%	12%
ESCUELA DE CAPACITACIÓN Y ENTRENAMIENTO EN VIGILANCIA Y SEGURIDAD PRIVADA	50.845	47.779	60.080	6%	-16%
Total	12.861.401	11.814.851	11.574.690	9%	11%

*Valores en millones

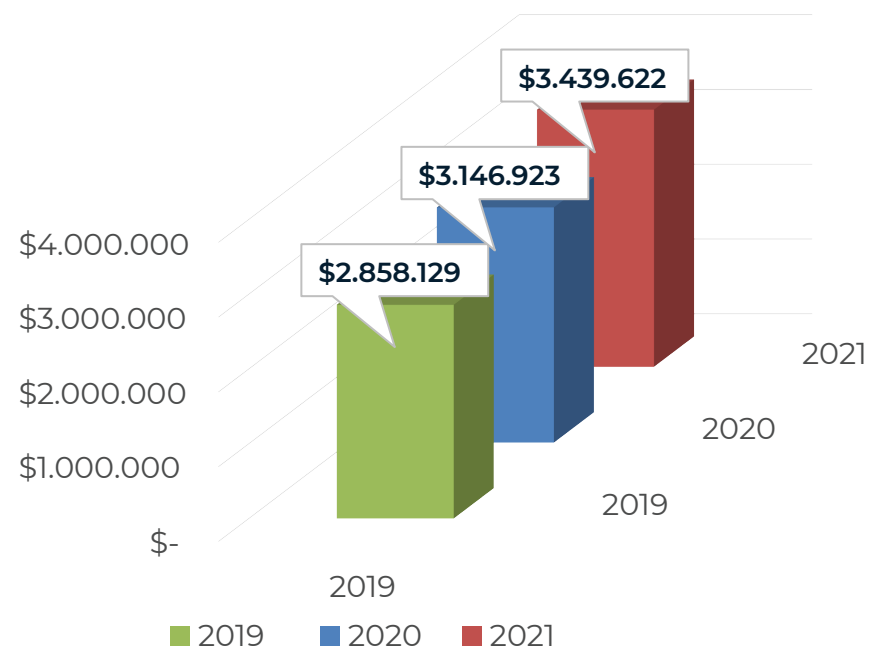
Patrimonio por tamaño* de empresa



El tamaño de la empresa se ajusta de acuerdo con el Decreto número 957 del 5 de junio del 2019

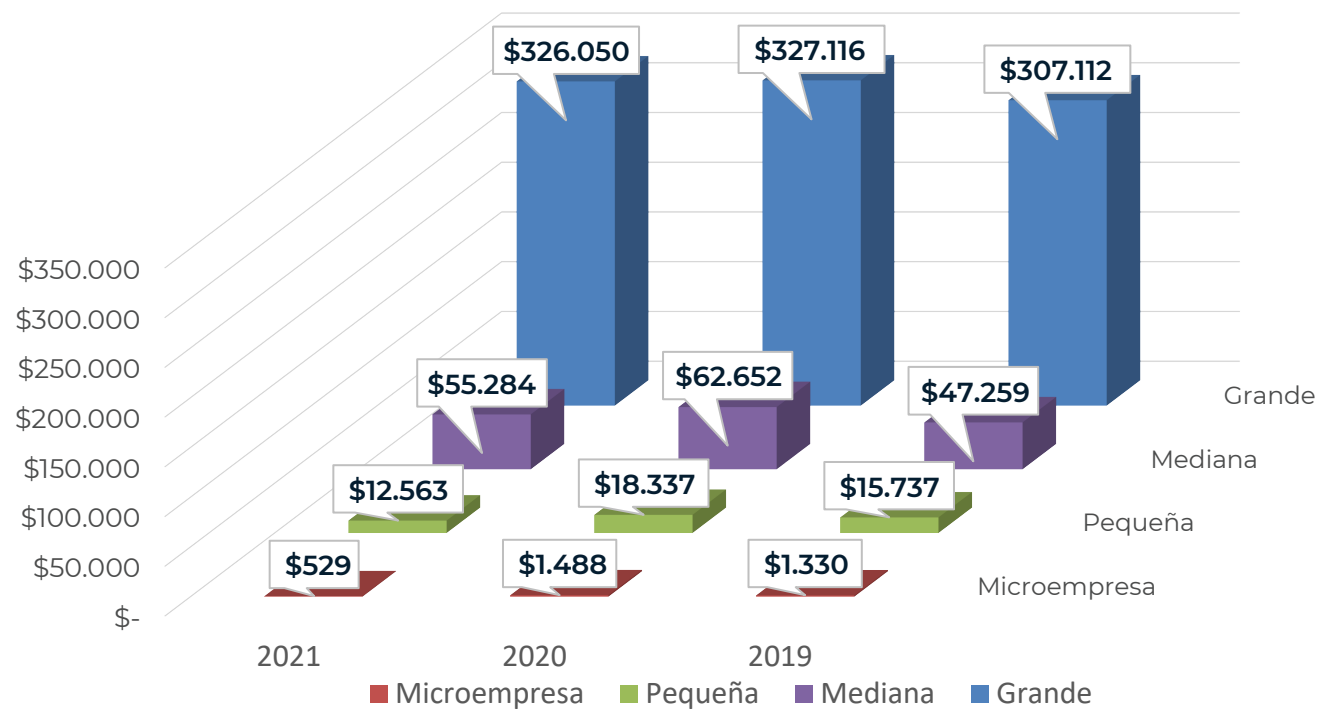
***Valores en millones**

Patrimonio total



***Valores en millones**

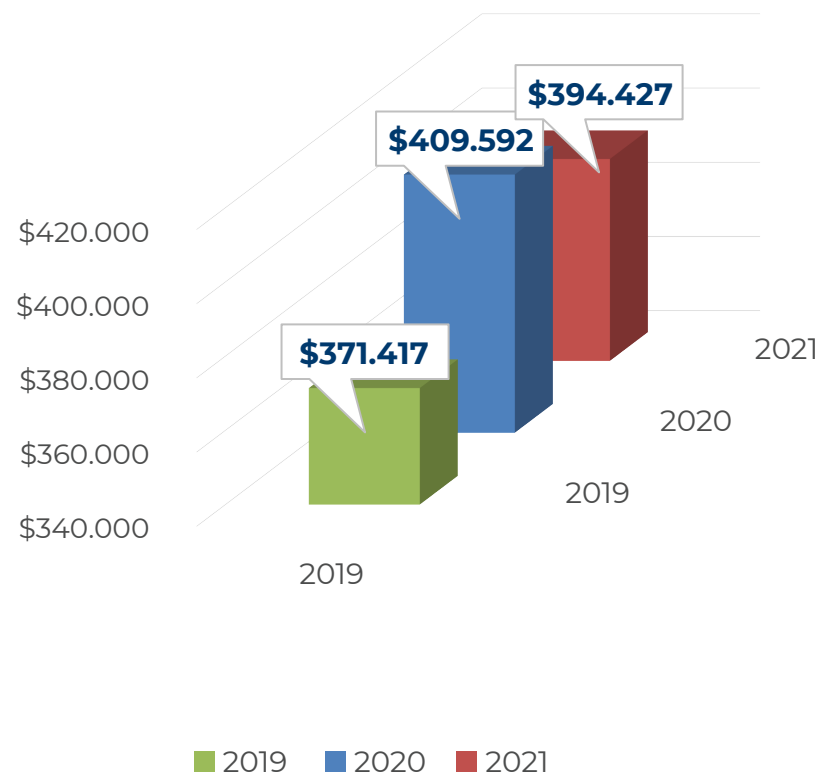
Utilidad neta por tamaño* de empresa



El tamaño de la empresa se ajusta de acuerdo con el Decreto número 957 del 5 de junio del 2019

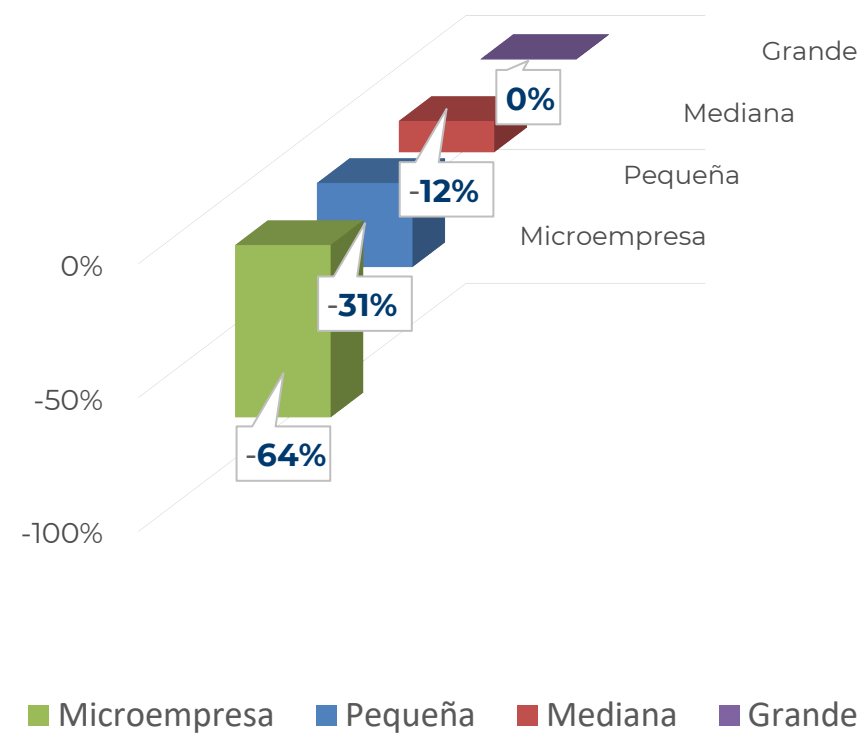
***Valores en millones**

Utilidad neta total del sector (2019-2021)



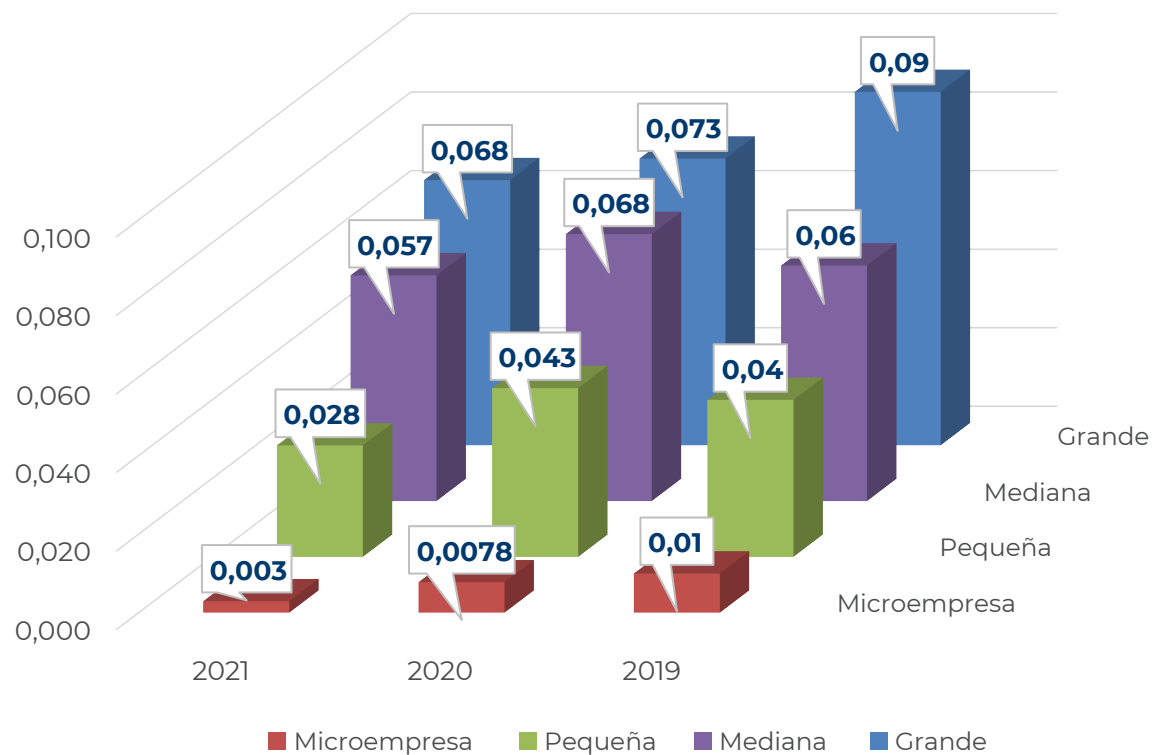
***Valores en millones**

Variación utilidad neta del sector



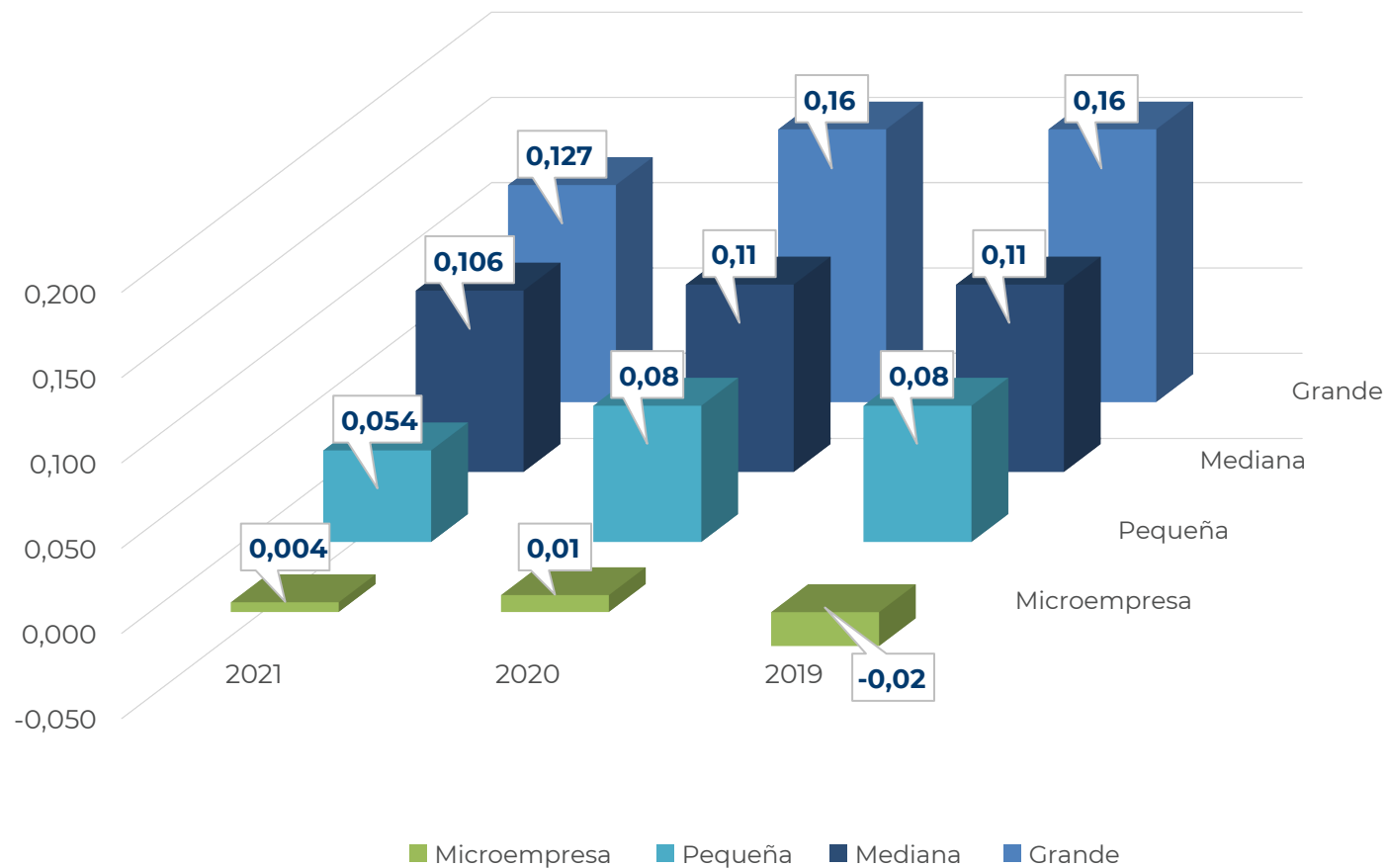
***Valores en millones**

ROA por tamaño* de empresa



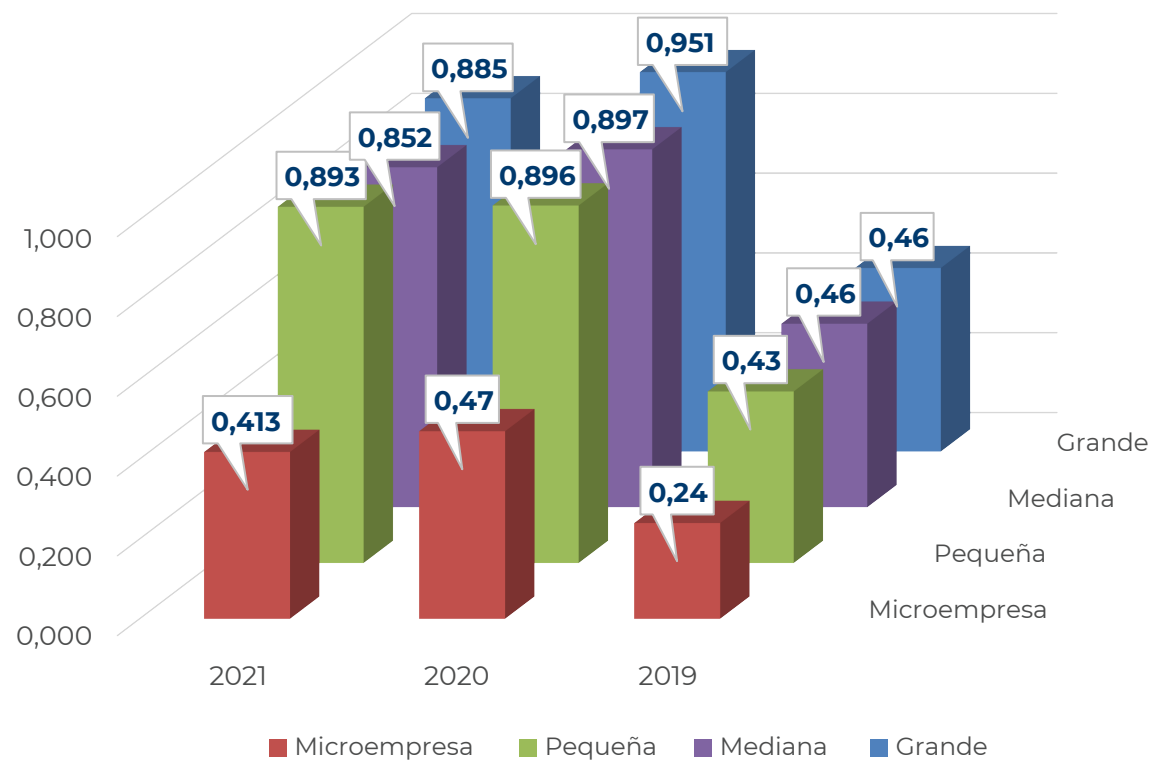
***Valores en millones**

ROE por tamaño* de empresa



***Valores en millones**

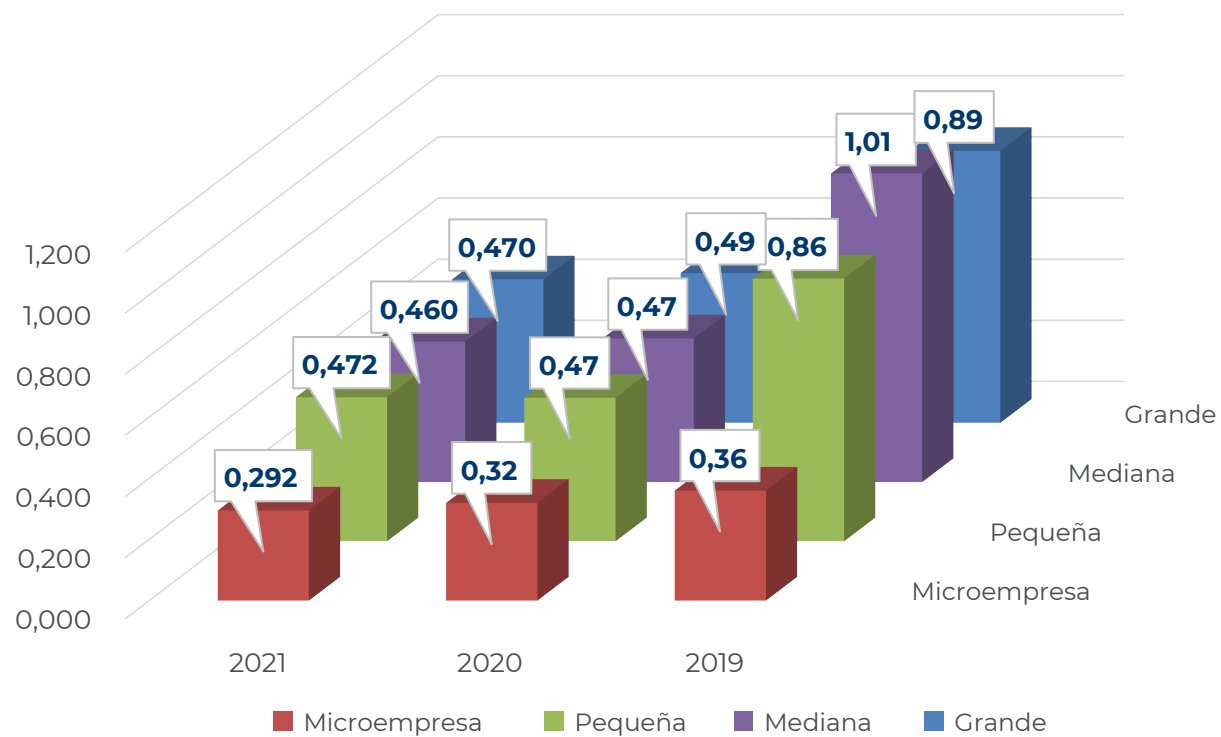
Endeudamiento por tamaño* de empresa



El tamaño de la empresa se ajusta de acuerdo con el Decreto número 957 del 5 de junio del 2019

***Valores en millones**

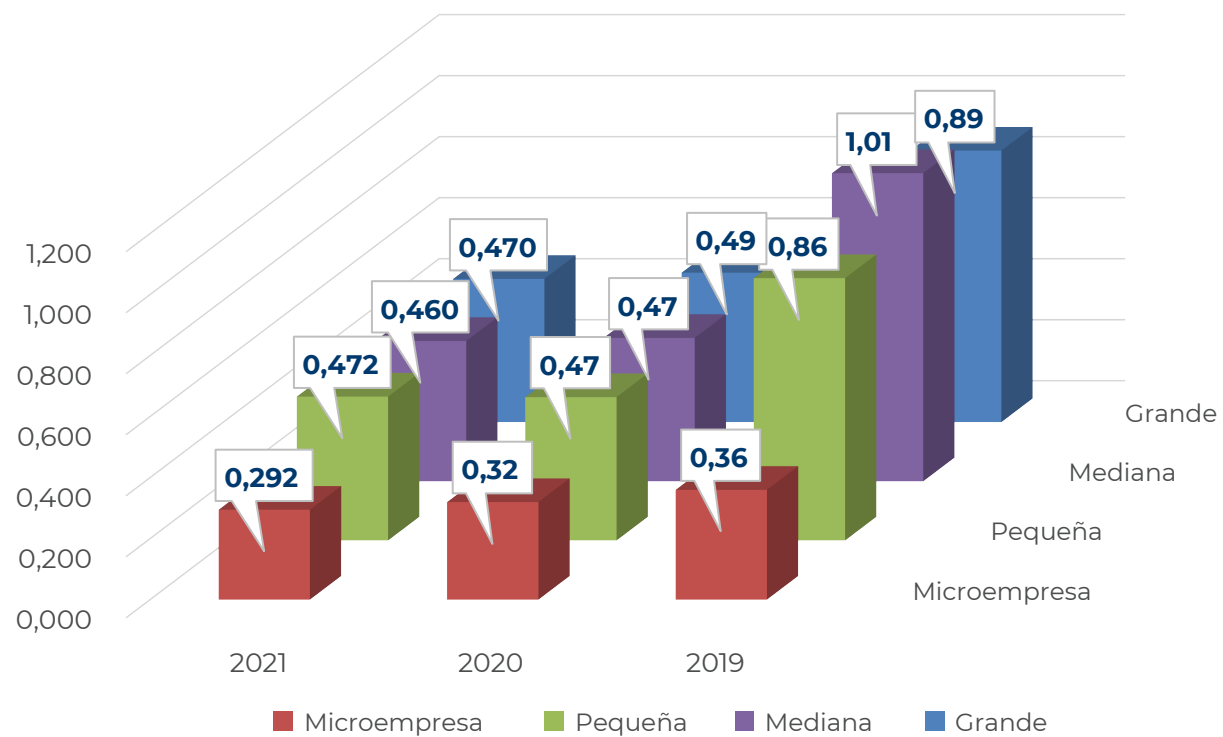
Apalancamiento por tamaño* de empresa



El tamaño de la empresa se ajusta de acuerdo con el Decreto número 957 del 5 de junio del 2019

***Valores en millones**

Apalancamiento por tamaño* de empresa



El tamaño de la empresa se ajusta de acuerdo con el Decreto número 957 del 5 de junio del 2019

***Valores en millones**

Tasa de crecimiento de activos del sector

Categoría	2019	2020	2021	Var. 2019 -2020	Var. 2020 - 2021
COOPERATIVA DE VIGILANCIA Y SEGURIDAD PRIVADA	215.901	240.733	225.733	5%	-6%
EMPRESA ARRENDADORA DE VEHÍCULOS BLINDADOS	218.281	219.495	227.485	4%	4%
EMPRESA ASESORA, CONSULTORA E INVESTIGADORA EN VIGILANCIA Y SEGURIDAD PRIVADA	41.599	42.236	36.610	-12%	-13%
EMPRESA BLINDADORA	493.361	503.203	520.517	6%	3%
EMPRESA DE TRANSPORTE DE VALORES	537.824	639.796	652.237	21%	2%
EMPRESA DE VIGILANCIA Y SEGURIDAD PRIVADA CON/SIN ARMAS	3.935.683	4.335.180	4.659.055	18%	7%
ESCUELA DE CAPACITACIÓN Y ENTRENAMIENTO EN VIGILANCIA Y SEGURIDAD PRIVADA	57.945	57.577	61.194	6%	6,3%
TOTAL	5.500.594	6.038.224	6.382.831	16%	6%

*Valores en millones

Tasa de crecimiento de los pasivos del sector

Categoría	2019	2020	2021	Var. 2019 - 2020	Var. 2020 -2021
COOPERATIVA DE VIGILANCIA Y SEGURIDAD PRIVADA	87.866	101.238	105.885	21%	5%
EMPRESA ASESORA, CONSULTORA E INVESTIGADORA EN VIGILANCIA Y SEGURIDAD PRIVADA	19.658	17.692	14.911	-24%	-16%
EMPRESA ARRENDADORA DE VEHÍCULOS BLINDADOS	157.360	151.707	144.780	-8%	-5%
EMPRESA BLINDADORA	293.953	274.038	266.687	-8%	-2%
EMPRESA DE TRANSPORTE DE VALORES	243.282	325.045	320.399	32%	-1%
EMPRESA DE VIGILANCIA Y SEGURIDAD PRIVADA CON/SIN ARMAS	1.825.743	2.008.298	2.099.345	15%	5%
ESCUELA DE CAPACITACIÓN Y ENTRENAMIENTO EN VIGILANCIA Y SEGURIDAD PRIVADA	14.602	13.279	15.016	3%	13%
TOTAL	2.642.464	2.891.300	2.969.797	12%	3%

*Valores en millones

Tasa de crecimiento del patrimonio del sector					
Categoría	2019	2020	2021	Var. 2019 - 2020	Var. 2020 - 2021
COOPERATIVA DE VIGILANCIA Y SEGURIDAD PRIVADA	128.035	139.495	146.948	15%	5%
EMPRESA ASESORA, CONSULTORA E INVESTIGADORA EN VIGILANCIA Y SEGURIDAD PRIVADA	21.941	24.544	21.968	0%	-10%
EMPRESA ARRENDADORA DE VEHÍCULOS BLINDADOS	60.921	67.788	82.704	36%	22%
EMPRESA BLINDADORA	199.408	229.164	250.829	26%	9%
EMPRESA DE TRANSPORTE DE VALORES	294.542	314.751	331.838	13%	5%
EMPRESA DE VIGILANCIA Y SEGURIDAD PRIVADA CON/SIN ARMAS	2.109.940	2.326.881	2.559.709	21%	10%
ESCUELA DE CAPACITACIÓN Y ENTRENAMIENTO EN VIGILANCIA Y SEGURIDAD PRIVADA	43.343	44.297	46.177	7%	4%
TOTAL	2.858.129	3.146.923	3.437.873	20%	9%

*Valores en millones

TOP INGRESOS POR ACTIVIDADES ORDINARIAS POR TIPOS DE SERVICIO

COOPERATIVA DE VIGILANCIA Y SEGURIDAD PRIVADA

#	Nombre	Ingresos por actividades ordinarias
1	COOPERATIVA DE VIGILANCIA Y SEGURIDAD PROFESIONAL DE ANTIOQUIA COOPEVIAN	109.889.089.643
2	COOPERATIVA DE TRABAJO ASOCIADO DE VIGILANCIA Y SEGURIDAD PRIVADA COOSEGURIDAD C	58.164.494.055
3	COOPERATIVA COLOMBIANA DE VIGILANCIA ESPECIALIZADA COOVISER C.T.A	45.604.085.175
4	COOPERATIVA DE VIGILANCIA Y SERVICIOS DE BUCARAMANGA C.T.A.	38.047.182.202
5	COOPERATIVA DE VIGILANTES STARCOOP CTA	32.598.281.064
6	CLAVE SEGURIDAD CTA	32.497.314.002
7	COOPERATIVA DE TRABAJO ASOCIADO DE SERVICIOS DE VIGILANCIA Y SEGURIDAD PRIVADA C	31.927.628.727
8	CORAZA SEGURIDAD CTA	25.719.769.876
9	COOPERATIVA DE TRABAJADORES VIGILANTES DE RISARALDA	22.496.888.426
10	COOP DE TRAB ASOCIADO DE SERVICIOS DE SEG DE AGENTES DE LA POLICIA NACIONAL EN U	22.436.611.986
11	COOPERATIVA DE VIGILANCIA PRIVADA COOVIG C.T.A.	20.071.362.352
12	COOPERATIVA NACIONAL DE RESERVISTAS	19.796.161.708
13	COOPERATIVA AUTONOMA DE SEGURIDAD COAUTONOMA	17.253.537.475
14	COOPERATIVA DE VIGILANCIA Y SEGURIDAD PRIVADA BALUARTE C.T.A.	16.521.337.306
15	COOPERATIVA ESPECIALIZADA EN SEGURIDAD Y ESCOLTAS PROFESIONALES DE COLOMBIA	16.465.239.312
16	VETA C.T.A VIGILANCIA ESPECIALIZADA DE TRABAJO ASOCIADO	16.417.589.000
17	COOPERTIVA DE VIGILANCIA DE POLICIAS RETIRADOS COOVIPORE CTA	14.474.463.554
18	COOPERATIVA DE VIGILANCIA DE SANTANDER	14.218.760.070
19	COOPERATIVA DE TRABAJO ASOCIADO ESPECIALIZADA EN VIGILANCIA PRIVADA DE COLOMBIA	9.825.179.704
20	COOPERATIVA DE TRABAJO ASOCIADO DE SERVICIOS VIGILANTES UNIDOS C.T.A.	8.756.392.328

EMPRESA DE VIGILANCIA Y SEGURIDAD PRIVADA CON ARMAS

#	Nombre	Ingresos por actividades ordinarias
1	VIGILANCIA Y SEGURIDAD LTDA	587.697.892.733
2	SEGURIDAD ATLAS LTDA	359.438.047.659
3	G4S SECURE SOLUTIONS COLOMBIA SA .	285.955.106.993
4	FORTOX SA	285.828.539.485
5	PROSEGUR VIGILANCIA Y SEGURIDAD PRIVADA LTDA	255.662.562.000
6	SEGURIDAD Y VIGILANCIA COLOMBIANA SEVICOL LTDA	238.023.199.414
7	SEGURIDAD SUPERIOR LTDA	237.770.777.137
8	SECURITAS COLOMBIA SA	230.645.270.000
9	SEGURIDAD NAPOLES LTDA	210.286.322.399
10	MIRO SEGURIDAD LTDA	199.991.098.842
11	SU OPORTUNO SERVICIO LTDA SOS	188.251.870.000
12	EXPERTOS SEGURIDAD LTDA	175.477.398.349
13	SEGURIDAD ONCOR LTDA	159.504.007.439
14	SERVISION DE COLOMBIA LIMITADA	154.255.272.884
15	HONOR SERVICIOS DE SEGURIDAD LTDA	145.804.995.069
16	COMPANIA ANDINA DE SEGURIDAD PRIVADA LTDA	127.394.764.000
17	COLVISEG COLOMBIANA DE VIGILANCIA Y SEGURIDAD LTDA	125.947.546.413
18	GUARDIANES COMPANIA LIDER DE SEGURIDAD LTDA	105.642.497.077
19	SEGURIDAD DE OCCIDENTE LTDA	99.280.171.865
20	SEGURIDAD EL PENTAGONO COLOMBIANO SEPECOL LTDA	98.245.322.704

EMPRESA DE VIGILANCIA Y SEGURIDAD PRIVADA SIN ARMAS

#	Nombre	Ingresos por actividades ordinarias
1	TORONTO DE COLOMBIA LTDA	89.883.180.823
2	ISVI LTDA	57.502.643.488
3	DEAS LTDA	43.325.166.775
4	SEGURIDAD DE COLOMBIA ANTIOQUIA LIMITADA	38.493.393.292
5	CEKAED SECURITY LTDA	31.272.676.701
6	TELESENTINEL LTDA	30.604.013.000
7	SEGURIDAD THOR LTDA	20.302.899.599
8	ALARMAR LTDA	16.601.115.282
9	SECURICOL SEGURIDAD PRIVADA LIMITADA	16.062.042.804
10	IMAN SEGURIDAD PRIVADA LTDA	15.897.254.927
11	SEGURIDAD TECNOCOL LTDA	14.689.556.131
12	GRUPO ESPECIALIZADO EN SEGURIDAD PRIVADA OSZFORD LTDA	13.437.611.602
13	CALT SEGURIDAD LTDA	12.624.109.641
14	SECURITY SHOPS LTDA	11.326.715.021
15	SEGURIDAD COSMOS LTDA	10.588.903.803
16	SEGURIDAD SPRINT LTDA	10.561.770.000
17	MULTISERVICIOS DE SEGURIDAD MULTISEG LTDA	10.044.788.198
18	PROTEKTO LTDA	9.546.615.269
19	K NUEVE SECURITY LTDA	9.280.684.643
20	SEGURIDAD PERMANENTE LTDA	9.148.665.258

ESCUELA DE CAPACITACION Y ENTRENAMIENTO EN VIGILANCIA Y SEGURIDAD PRIVADA

#	Nombre	Ingresos por actividades ordinarias
1	ACADEMIA COLOMBIANA DE PROFESIONALES EN SEGURIDAD LTDA	3.932.488.805
2	ESCUELA COLOMBIANA DE CAPACITACIÓN EN VIGILANCIA PRIVADA ECOLVIP LIMITADA	2.822.642.022
3	ACADEMIA DE FORMACION EN SEGURIDAD COLOMBO LATINA LTDA	2.335.507.329
4	ACADEMIA NACIONAL DE ENTRENAMIENTO EN VIGILANCIA Y SEGURIDAD AESS LIMITADA	2.299.767.119
5	ACADEMIA SUPERIOR DE VIGILANCIA Y SEGURIDAD PRIVADA EL CONDOR LTDA	1.822.545.627
6	COLOMBIAN SECURITY ACADEMY LTDA	1.778.795.452
7	ACADEMIA AMERICANA DE SEGURIDAD LTDA AASP LTDA	1.468.240.566
8	ESCUELA DE CAPACITACION Y ENTRENAMIENTO EN VIGILANCIA Y SEGURIDAD PRIVADA EL CEN	1.455.896.852
9	ACADEMIA DE ESTUDIOS TECNICOS EN SEGURIDAD LTDA ATS	1.379.796.176
10	CENTRO DE FORMACIÓN EN VIGILANCIA Y SEGURIDAD PRIVADA CEFORVIG LTDA	1.252.049.267
11	ACADEMIA DE VIGILANCIA PRIVADA AVIPS LTDA	1.110.413.406
12	ACADEMIA COLOMBIANA DE SEGURIDAD GRUPO ASFIRE LTDA	1.095.231.226
13	ESCUELA COLOMBIANA DE VIGILANCIA Y ESCOLTAS ESCOLVIG LTDA	1.046.738.000
14	ACADEMIA DE SEGURIDAD Y VIGILANCIA COGNOSEGURIDAD LTDA	1.020.804.440
15	SNIPER LTDA	981.434.448
16	ACADEMIA DE CAPACITACION EN SEGURIDAD EL PENTAGONO	962.607.917
17	ACADEMIA DE SEGURIDAD AUTONOMA ACADESA LTDA.	856.179.696
18	INSTITUTO INTERNACIONAL DE SEGURIDAD INTEGRAL LIMITADA ISI LTDA	758.336.776
19	ESCUELA DE SEGURIDAD PRIVADA LOS ESPECIALISTAS LTDA	756.807.266
20	SOCIEDAD PARA LA EDUCACION EN SEGURIDAD DE ANTIOQUIA LTDA SESLA LTDA .	732.317.998

EMPRESA ASESORA, CONSULTORA E INVESTIGADORA EN VIGILANCIA Y SEGURIDAD PRIVADA

#	Nombre	Ingresos por actividades ordinarias
1	COSINTE LTDA CONSULTORIA SEGURIDAD INTEGRAL Y COMPAÑIA LTDA .	16.067.774.000
2	CONTROL DE RIESGOS SA	15.233.651.386
3	SOLUCIONES EN INTEGRIDAD Y CUMPLIMIENTO LTDA	5.673.640.691
4	SECAP LTDA	3.135.376.918
5	LAUREL RMS LTDA	2.408.427.110
6	E Y M DESARROLLO CORPORATIVO LTDA	1.626.167.877
7	COLPRYST ASESORES LTDA	1.253.744.249
8	SECCURITY CONSULTING OF AMERICAS LTDA	1.208.125.193
9	TOTAL SECURITY SERVICES LTDA	1.028.160.525
10	A Y C CONSULTORES EN SEGURIDAD LIMITADA	896.250.862
11	SERINPETROL CONSULTING LTDA	412.229.527
12	GRUPO DE TAREAS EMPRESARIALES LTDA	214.131.183
13	CONSULTORIAS ASESORIAS INVESTIGACIONES DESARROLLO ACIMAD LTDA	118.133.474
14	VAR CONSULTORES LIMITADA	35.263.259

EMPRESA BLINDADORA		
#	Nombre	Ingresos por actividades ordinarias
1	NEOSTAR SEGURIDAD DE COLOMBIA LTDA	111.822.761.037
2	GMW SECURITY RENT A CAR LTDA	76.810.910.196
3	BLINSECURITY DE COLOMBIA LTDA	76.543.838.152
4	BLINDEX S A	32.993.923.013
5	CENTIGON COLOMBIA SA	17.820.042.700
6	BLINTECH LTDA	8.418.063.045
7	ARMOR INTERNACIONAL COLOMBIA LTDA	7.498.832.652
8	FOKS BLINDAJES LTDA	6.434.466.053
9	BALLISTIC TECHNOLOGY SA	5.786.871.316
10	POBLAUTOS SECURITY LTDA	5.218.875.240
11	CI BLINCARIBE INTERNACIONAL COLOMBIA LTDA	4.854.144.415
12	BLINDAJES DE MAXIMA SEGURIDAD BLIMAX LTDA	3.875.589.048
13	INTERNATIONAL PROTECTION LTDA	2.862.193.900
14	BLINDAJES Y MANTENIMIENTO LTDA	2.654.512.051
15	TOYO RENTA CAR BLINDADOS	2.648.842.662
16	UNIVERSAL SECURITY RENTAL LTDA	2.262.236.542
17	TECNICOS EN BLINDAJE Y SERVICIOS LIMITADA TECBLINSER LTDA	2.068.918.199
18	ARMTRANS LTDA	1.983.546.137
19	BLINDAJES ISBI LTDA	1.948.747.215
20	AUTO SAFE SA	1.860.705.923

EMPRESA ARRENDADORA DE VEHÍCULOS BLINDADOS

#	Nombre	Ingresos por actividades ordinarias
1	EQUIRENT BLINDADOS LTDA	53.560.128.325
2	SECURITY RENT LTDA	18.475.823.130
3	VEHÍCULOS BLINDADOS DE COLOMBIA LIMITADA	9.941.777.233
4	ARRENDADORA DE VEHICULOS BLINDADOS ARMATI LIMITADA	7.523.281.146
5	VECTOR LTDA ALQUILER DE VEHICULOS BLINDADOS	5.299.953.874
6	NACIONAL RENT CAR LTDA	3.935.411.311
7	LAUNY ARRENDAMIENTO BLINDADOS LTDA	2.503.671.013
8	ARMORED SOLUTIONS Y PROTECTION LTDA	2.303.437.157
9	J Y J RENTAL SECURITY LIMITADA	2.233.105.578
10	BPM SECURITY LTDA	2.190.161.326
11	AVS BOGOTA LIMITADA	1.055.489.357
12	AVS DEL CARIBE LTDA	1.039.750.000
13	M.I BLINDAJES LTDA	944.019.848
14	ADVANCE ARMOR MOBILITY LTDA	759.505.080
15	VIACOTUR BLINDADOS LTDA	688.368.340
16	ISVI RENTAL LTDA	425.779.164
17	GENERAL PROTECCIÓN CARS LIMITADA	348.773.333
18	RHYNO BLIND CARD LTDA	294.532.712
19	SIMS RENTING LIMITADA	240.387.333
20	TRANSEGURO DEL NORTE LTDA	197.135.660

EMPRESA DE TRANSPORTE DE VALORES

#	Nombre	Ingresos por actividades ordinarias
1	BRINKS DE COLOMBIA	274.076.516.151
2	G4S CASH SOLUTIONS COLOMBIA LTDA	152.551.979.000
3	TRANSPORTADORA DE VALORES ATLAS LTDA	113.728.106.722
4	TRANSPORTADORA DE VALORES DEL SUR LTDA	77.125.096.876
5	COMPAÑIA TRANSPORTADORA DE VALORES PROSEGUR DE COLOMBIA SA	75.356.900.000
6	SEGURIDAD MOVIL DE COLOMBIA S.A. .	34.426.905.000
7	VATCO GROUP LTDA	8.365.178.338



***FORTALECIENDO LA SEGURIDAD
Y LA CONFIANZA DE LOS COLOMBIANOS***