



## ESTADOS FINANCIEROS MES DE FEBRERO DE 2024



Dirección: Calle 24A 59-42 Torre 4 Piso 3  
Centro Empresarial Sarmiento Angulo  
Conmutador: (+601) 307 8038  
Línea gratuita: 01 8000 119703

A small, handwritten signature or mark in the bottom right corner of the page.

SUPERINTENDENCIA DE VIGILANCIA Y SEGURIDAD PRIVADA  
ANEXO No.1  
ESTADO DE SITUACIÓN FINANCIERA  
A 29 DE FEBRERO 2024  
(Cifras en pesos Colombianos)

Código	ACTIVO		Código	PASIVO	
	CORRIENTE	<u>40.313.032.958</u>		CORRIENTE	<u>781.851.684</u>
11	EFFECTIVO Y EQUIVALENTES AL EFFECTIVO	<u>729.009.394</u>	24	CUENTAS POR PAGAR	<u>252.410.710</u>
13	CUENTAS POR COBRAR	<u>6.881.768.441</u>	25	OBLIGACIONES LABORALES	<u>529.440.974</u>
19	OTROS ACTIVOS	<u>32.702.255.123</u>		NO CORRIENTE	<u>8.141.916.919</u>
	NO CORRIENTE	<u>28.743.318.448</u>	27	PASIVOS ESTIMADOS	<u>8.141.916.919</u>
13	CUENTAS POR COBRAR	<u>7.618.907.295</u>		TOTAL PASIVO	<u>8.923.768.603</u>
16	PROPIEDADES, PLANTA Y EQUIPO	<u>16.982.365.715</u>		PATRIMONIO	<u>60.132.582.804</u>
19	OTROS ACTIVOS	<u>4.142.045.439</u>	31	PATRIMONIO DE LAS ENTIDADES DE GOBIERNO	<u>60.132.582.804</u>
	TOTAL ACTIVO	<u>69.056.351.407</u>		TOTAL PATRIMONIO	<u>60.132.582.804</u>
	CUENTAS DE ORDEN DEUDORAS	<u>-</u>		TOTAL PASIVO Y PATRIMONIO	<u>69.056.351.407</u>
81	Derechos contingentes	<u>1.320.970.828</u>		CUENTAS DE ORDEN ACREEDORAS	<u>-</u>
83	Deudoras de control	<u>44.646.956</u>	91	Responsabilidades contingentes	<u>430.438.361.953</u>
89	Deudoras por contra (cr)	<u>1.365.617.784</u>	93	Acreedoras de control	<u>-</u>
			99	Acreedoras por contra (db)	<u>430.438.361.953</u>

  
RAÚL ALFONSO GUTIÉRREZ ROMERO  
Representante Legal

  
JULIO ENRIQUE MEDRANO OLIER  
Contador  
T.P. 143.551 -T

  
MARTHA LILIANA PERDOMO PEDRAZA  
Coordinadora de Recursos Financieros


SUPERINTENDENCIA DE VIGILANCIA Y SEGURIDAD PRIVADA  
 ANEXO No.2  
 ESTADO DE SITUACIÓN FINANCIERA  
 A 29 DE FEBRERO 2024  
 (Cifras en pesos Colombianos)

Código	ACTIVO	Participación	Código	PASIVO	Participación
	<b>CORRIENTE</b>	<b>40.313.032.958</b>		<b>CORRIENTE</b>	<b>781.851.684</b> 8,76%
11	EFFECTIVO Y EQUIVALENTES AL EFFECTIVO	729.009.394	24	CUENTAS POR PAGAR	252.410.710 2,83%
1105	Caja	-	2401	Adquisicion Bienes y Servicios	70.848.932 0,79%
1110	Depositos en Instituciones Financieras	729.009.394	2407	Recursos a favor de terceros	20.486.143 0,23%
			2424	Descuentos de Nomina	965.061 0,01%
			2436	Retenciones x Pagar	43.894.252 0,49%
13	CUENTAS POR COBRAR	6.881.768.441	2440	Impuestos, Contribuciones Y Tasas Por Pagar	-
1311	Ingresos no tributarios	6.832.542.048	2460	Creditos Judiciales	-
1384	Otras cuentas por Cobrar	49.226.393	2490	Otras cuentas por pagar	116.216.322 1,30%
19	OTROS ACTIVOS	32.702.255.123	25	OBLIGACIONES LABORALES	529.440.974
1905	Bienes y Servicios Pagados Por Anticipado	-	2511	Beneficios a los empleados a corto plazo	529.440.974
1906	Avances y Anticipos Entregados	6.723.790			
1908	Recursos Entregados en Administración	32.575.531.334			
1970	Activos intangibles en fase de desarrollo	119.999.999			
1975	amortización acumulada de activos intangibles	-			
	<b>NO CORRIENTE</b>	<b>28.743.318.448</b>		<b>NO CORRIENTE</b>	<b>8.141.916.919</b> 91,24%
13	CUENTAS POR COBRAR	7.618.907.295	27	PASIVOS ESTIMADOS	8.141.916.919 91,24%
1385	Cuentas por cobrar de difícil Recaudo	11.576.422.809	2701	Litigios y Demandas	8.141.916.919 91,24%
1386	Deterioro acumulado de cuentas por cobrar	3.957.515.514			
16	PROPIEDADES, PLANTA Y EQUIPO	16.982.365.715		<b>TOTAL PASIVO</b>	<b>8.923.768.603</b> 100,00%
1615	Construcciones En Curso	-			
1635	Bienes muebles en bodega	38.783.255			
1637	Propiedades Planta y Equipo no explotados	71.998.165			
1640	Edificaciones	19.264.963.554			
1665	Muebles, enseres y equipos de oficina	790.760.919			
1670	Equipos de comunicación y computación	2.998.867.011			
1675	Equipo de transporte, tracción y elevac.	547.878.800			
1680	Equipo de comedor, cocina, desp. y hotele.	41.251.472			
1685	Depreciación acumulada	6.772.137.461			
				<b>PATRIMONIO</b>	
			31	Patrimonio De Las Entidades de Gobierno	60.132.582.804 100,0%
			3105	Capital fiscal	55.788.749.956 92,8%
			3109	Resultado de Ejercicios anteriores	7.062.003.490 11,7%
			3110	Resultados del ejercicio	2.718.170.642 -4,5%
			3145	Impactos por la transicion al nuevo marco de regulacion	-

8

**ANEXO No.2**  
**ESTADO DE SITUACIÓN FINANCIERA**  
**A 29 DE FEBRERO 2024**  
**(Cifras en pesos Colombianos)**

		Participación			Participación	
19	OTROS ACTIVOS	<u>4.142.045.439</u>	6,00%			
1970	Activos Intangibles	5.937.496.138	8,60%			
1975	Amortización acumulada de activos intangibles (cr)	-	-2,60%			
	<b>TOTAL ACTIVO</b>	<u><u>69.056.351.407</u></u>	100,00%			
	<b>CUENTAS DE ORDEN DEUDORAS</b>	<u>-</u>				
81	Derechos contingentes	1.320.970.828				
83	Deudoras de control	44.646.956				
89	Deudoras por contra (cr)	-				
				<b>TOTAL PATRIMONIO</b>	<u><u>60.132.582.804</u></u> 100,0%	
				<b>TOTAL PASIVO Y PATRIMONIO</b>	<u><u>69.056.351.407</u></u>	
				<b>CUENTAS DE ORDEN ACREEDORAS</b>	<u>-</u>	
				91	Responsabilidades contingentes	430.438.361.953
				93	Acreedoras de control	-
				99	Acreedoras por contra (db)	-
						430.438.361.953



**RAÚL ALFONSO GUTIÉRREZ ROMERO**  
Representante Legal



**JULIO ENRIQUE MEDRAÑO OLIER**  
Contador  
T.P. 143.551 -T



**MARTHA LILIANA PERDOMO PEDRAZA**  
Coordinadora de Recursos Financieros

*P*



## ESTADO DE SITUACIÓN FINANCIERA COMPARATIVO MES DE FEBRERO 2024 VS. 2023



Dirección: Calle 24A 59-42 Torre 4 Piso 3  
Centro Empresarial Sarmiento Angulo  
Conmutador: (+601) 307 8038  
Línea gratuita: 01 8000 119703

R

SUPERINTENDENCIA DE VIGILANCIA Y SEGURIDAD PRIVADA  
ANEXO No.3  
ESTADO DE SITUACIÓN FINANCIERA  
COMPARATIVO A FEBRERO 29 2023 Y 2024  
(Cifras en pesos Colombianos)

ACTIVO		Periodo Actual	Periodo Anterior	PASIVO		Periodo Actual	Periodo Anterior
Código				Código			
	<b>CORRIENTE</b>	<b>40.313.032.958</b>	<b>48.673.352.472</b>		<b>CORRIENTE</b>	<b>781.851.684</b>	<b>745.451.041</b>
11	Efectivo y Equivalentes al Efectivo	729.009.394	1.545.789.324	24	Cuentas por pagar	252.410.710	434.912.247
13	Cuentas por Cobrar	6.881.768.441	18.993.568.501	25	Obligaciones laborales	529.440.974	310.538.794
19	Otros activos	32.702.255.123	28.133.994.647	27	Pasivos Estimados		
	<b>NO CORRIENTE</b>	<b>28.743.318.448</b>	<b>20.156.436.239</b>		<b>NO CORRIENTE</b>	<b>8.141.916.919</b>	<b>8.021.768.038</b>
13	Cuentas por Cobrar	7.618.907.295	-	27	Pasivos Estimados	8.141.916.919	8.021.768.038
16	Propiedades, planta y equipo	16.982.365.715	17.087.136.259		<b>TOTAL PASIVO</b>	<b>8.923.768.603</b>	<b>8.767.219.079</b>
19	Otros activos	4.142.045.439	3.069.299.981		<b>PATRIMONIO</b>	<b>60.132.582.804</b>	<b>60.062.569.632</b>
	<b>TOTAL ACTIVO</b>	<b>69.056.351.407</b>	<b>68.829.788.711</b>	31	Patrimonio De Las Entidades de Gobierno	60.132.582.804	60.062.569.632
	<b>CUENTAS DE ORDEN DEUDORAS</b>	<b>-</b>	<b>-</b>		<b>TOTAL PATRIMONIO</b>	<b>60.132.582.804</b>	<b>60.062.569.632</b>
81	Derechos contingentes	1.320.970.828	1.045.969.679		<b>TOTAL PASIVO Y PATRIMONIO</b>	<b>69.056.351.407</b>	<b>68.829.788.711</b>
83	Deudoras de control	44.646.956	44.646.956		<b>CUENTAS DE ORDEN ACREEDORAS</b>	<b>-</b>	<b>-</b>
89	Deudoras por contra (cr)	-	1.090.616.634	91	Responsabilidades contingentes	430.438.361.953	430.438.361.953
				93	Acreedoras de control	-	-
				99	Acreedoras por contra (db)	-	430.438.361.953



**RAÚL ALFONSO GUTIÉRREZ ROMERO**  
Representante Legal



**JULIO ENRIQUE MEDRANO OLIER**  
Contador  
T.P. 143.551 -T



**MARTHA LILIANA PERDOMO PEDRAZA**  
Coordinadora de Recursos Financieros

Dirección: Calle 24A 59-42 Torre 4 Piso 3  
Centro Empresarial Sarmiento Angulo  
Conmutador: (+601) 307 8038  
Línea gratuita: 01 8000 119703


**SUPERINTENDENCIA DE VIGILANCIA Y SEGURIDAD PRIVADA**  
**ANEXO No.4**  
**ESTADO DE SITUACIÓN FINANCIERA**  
**COMPARATIVO A FEBRERO 29 2023 Y 2024**  
**(Cifras en pesos Colombianos)**

Código	CONCEPTO ACTIVO	Periodo Actual	Periodo Anterior	Var %	Código	PASIVO	Periodo Actual	Periodo Anterior	Var %
	<b>CORRIENTE</b>	<b>40.313.032.958</b>	<b>48.673.352.472</b>	-17,2%		<b>CORRIENTE</b>	<b>781.851.684</b>	<b>745.451.041</b>	4,9%
11	Efectivo y Equivalentes al efectivo	729.009.394	1.545.789.324	-52,8%	24	Cuentas por pagar	252.410.710	434.912.247	-42,0%
1105	Caja	-	-	-	2401	Adquisición Bienes y Servicios	70.848.932	50.336.435	41%
1110	Depositos en Instituciones Financieras	729.009.394	1.545.789.324	-52,8%	2407	Recursos a favor de terceros	20.486.143	6.113.369	235%
13	<b>Cuentas Por Cobrar</b>	<b>6.881.768.441</b>	<b>18.993.568.501</b>	-63,8%	2424	Descuentos de Nomina	965.061	8.440.949	-88,6%
1311	Ingresos no Tributarios	6.832.542.048	18.768.530.444	-63,6%	2436	Retenciones x Pagar	43.894.252	48.253.564	-9,0%
1384	Otras cuentas por Cobrar	49.226.393	113.978.182	-56,8%	2440	Impuestos, Contribuciones Y Tasas Por Pagar	-	-	-
1385	Cuentas Por Cobrar de Difícil Recaudo	-	303.845.113	-100,0%	2460	Creditos Judiciales	-	-	-
1386	Deterioro acumulado de cuentas por cobrar	-	192.785.238	-100,0%	2490	Otras cuentas por pagar	116.216.322	321.767.930	-64%
19	<b>Otros activos</b>	<b>32.702.255.123</b>	<b>28.133.994.647</b>	16,2%	25	Obligaciones laborales	529.440.974	310.538.794	70,5%
1905	Bienes y Servicios Pagados Por Anticipado	-	-	-	2511	Beneficios a los empleados a corto plazo	529.440.974	310.538.794	70,5%
1906	Avances y Anticipos Entregados	6.723.790	22.070.010	-69,5%	27	<b>Pasivos Estimados</b>	-	-	-
1908	Recursos Entregados en Administración	32.575.531.334	27.991.924.638	16,4%	2701	Litigios y Demandas	-	-	-
1970	Activos intangibles en fase de desarrollo	119.999.999	119.999.999	0,0%		<b>NO CORRIENTE</b>	<b>8.141.916.919</b>	<b>8.021.768.038</b>	1,5%
	<b>NO CORRIENTE</b>	<b>28.743.318.448</b>	<b>20.156.436.239</b>	42,6%					
13	Cuentas Por Cobrar	7.618.907.295	-	-	27	Pasivos Estimados	8.141.916.919	8.021.768.038	1,5%
1385	Cuentas Por Cobrar de Difícil Recaudo	11.576.422.809	-	-	2701	Litigios y Demandas	8.141.916.919	8.021.768.038	1,5%
1386	Deterioro acumulado de cuentas por cobrar	3.957.515.514	-	-		<b>TOTAL PASIVO</b>	<b>8.923.768.603</b>	<b>8.767.219.079</b>	1,8%
16	<b>Propiedades, planta y equipo</b>	<b>16.982.365.715</b>	<b>17.087.136.259</b>	-0,6%	31	<b>Patrimonio De Las Entidades de Gobierno</b>	<b>60.132.582.804</b>	<b>60.062.569.632</b>	0,1%
1615	Construcciones En Curso	-	-	-	3105	Capital fiscal	55.788.749.956	55.788.749.956	0,0%
1635	Bienes muebles en bodega	38.783.255	-	-	3109	Resultado de Ejercicios anteriores	7.062.003.490	7.120.282.933	-0,8%
1637	Propiedades Planta y Equipo no explotados	71.998.165	-	-	3110	Resultados del ejercicio	2.718.170.642	2.846.463.257	-4,5%
1640	Edificaciones	19.264.963.554	19.264.963.554	0,0%	3145	Impactos por la transición al nuevo marco de regulación	-	-	-
1665	Muebles, enseres y equipos de oficina	790.760.919	790.760.919	0,0%		<b>TOTAL PATRIMONIO</b>	<b>60.132.582.804</b>	<b>60.062.569.632</b>	0,1%
1670	Equipos de comunicación y computación	2.998.867.011	2.905.882.918	3,2%		<b>TOTAL PASIVO Y PATRIMONIO</b>	<b>69.056.351.407</b>	<b>68.829.788.711</b>	0,3%
1675	Equipo de transporte, tracción y elevac.	547.878.800	547.878.800	0,0%		<b>CUENTAS DE ORDEN ACREEDORAS</b>	-	-	-
1680	Equipo de comedor, cocina, desp y hoteles	41.251.472	41.251.472	0,0%					
1685	Depreciación acumulada	6.772.137.461	6.463.601.405	4,8%					
19	<b>Otros activos</b>	<b>4.142.045.439</b>	<b>3.069.299.981</b>	35,0%					
1970	Activos Intangibles	4.142.045.439	4.513.017.686	-8,2%					
1975	Amortización acumulada de intangibles (cr)	1.795.450.700	1.443.717.705	24,4%					
	<b>TOTAL ACTIVO</b>	<b>69.056.351.407</b>	<b>68.829.788.711</b>	0,3%					
	<b>CUENTAS DE ORDEN DEUDORAS</b>	-	-	-					

D

SUPERINTENDENCIA DE VIGILANCIA Y SEGURIDAD PRIVADA  
ANEXO No. 4  
ESTADO DE SITUACIÓN FINANCIERA  
COMPARATIVO A FEBRERO 29 2023 Y 2024  
(Cifras en pesos Colombianos)

Código	CONCEPTO ACTIVO	Período Actual	Período Anterior	Var %	Código	PASIVO	Período Actual	Período Anterior	Var %
81	Derechos contingentes	1.320.970.828	1.045.969.679	26,3%	91	Responsabilidades contingentes	430.438.361.953	430.438.361.953	0,0%
83	Deudoras de control	44.646.956	44.646.956	0,0%	93	Acreedoras de control	-	-	-
89	Deudoras por contra (cr)	1.365.617.784	1.090.616.634	25,2%	99	Acreedoras por contra (db)	430.438.361.953	430.438.361.953	0,0%



**RAÚL ALFONSO GUTIÉRREZ ROMERO**  
Representante Legal



**JULIO ENRIQUE MEDRANO OLIER**  
Contador  
T.P. 143.551-T



**MARTHA LILIANA PERDOMO PEDRAZA**  
Coordinadora de Recursos Financieros

D



## ESTADO DE RESULTADOS MES DE FEBRERO 2024 VS. 2023



Dirección: Calle 24A 59-42 Torre 4 Piso 3  
Centro Empresarial Sarmiento Angulo  
Conmutador: (+601) 307 8038  
Línea gratuita: 01 8000 119703

A small, handwritten signature or mark in the bottom right corner of the page.

**SUPERINTENDENCIA DE VIGILANCIA Y SEGURIDAD PRIVADA**  
**Anexo No. 5**  
**ESTADO DE RESULTADOS**  
**DEL 1 DE ENERO A 29 DE FEBRERO DEL 2024**  
(Cifras en pesos Colombianos)

Código	Cuentas		
	<b>INGRESOS</b>		<u>343.787.153</u>
	<b>INGRESOS OPERACIONALES</b>	<u>327.362.442</u>	
41	Ingresos fiscales	313.917.091	
47	Operaciones Interinstitucionales (Recibidas)	12.495.315	
48	Otros Ingresos Diversos (Intereses Multas)	950.036	
	<b>GASTOS</b>		<u>3.061.957.795</u>
	<b>GASTOS OPERACIONALES</b>	<u>2.993.744.399</u>	
51	De administración	2.829.470.219	
53	Provisiones, agotamiento, depreciaciones y amortizaciones	164.274.180	
	<b>EXCEDENTE (DÉFICIT) OPERACIONAL</b>	<u>- 2.666.381.957</u>	
43	<b>VENTA DE SERVICIOS</b>	<u>-</u>	
48	<b>OTROS INGRESOS</b>	<u>16.424.711</u>	
57	<b>OPERACIONES INTERINSTITUCIONALES</b>	<u>55.076.881</u>	
58	<b>OTROS GASTOS</b>	<u>13.136.515</u>	
	<b>EXCEDENTE (DÉFICIT) DEL EJERCICIO</b>	<u>- 2.718.170.642</u>	<u>- 2.718.170.642</u>

  
**RAÚL ALFONSO GUTIÉRREZ ROMERO**  
 Representante Legal

  
**MARTHA LILIANA PERDOMO PEDRAZA**  
 Coordinadora de Recursos Financieros

  
**JULIO ENRIQUE MEDRANO OLIER**  
 CONTADOR  
 T.P. 143.551-T

Dirección: Calle 24A 59-42 Torre 4 Piso 3  
 Centro Empresarial Sarmiento Angulo  
 Conmutador: (+601) 307 8038  
 Línea gratuita: 01 8000 119703

**SUPERINTENDENCIA DE VIGILANCIA Y SEGURIDAD PRIVADA**  
**Anexo No. 6**  
**ESTADO DE RESULTADOS**  
**DEL 1 DE ENERO A 29 DE FEBRERO DEL 2024**  
(Cifras en pesos Colombianos)

Código	Concepto		
	<b>INGRESOS</b>		<b>343.787.153</b>
	<b>INGRESOS OPERACIONALES</b>	<b>327.362.442</b>	
41	<b>Ingresos Fiscales</b>	<b>313.917.091</b>	
4110	No tributarios	313.917.091	
4195	Devoluciones, descuentos, amnistías	-	
47	<b>Operaciones Interinstitucionales</b>	<b>12.495.315</b>	
4705	Aportes y traspaso de fondos recibidos	-	
4720	Operaciones de enlace	12.495.315	
4722	Operaciones Sin Flujo de Efectivo	-	
48	<b>OTROS INGRESOS</b>	<b>950.036</b>	
4808	Otros Ingresos Ordinarios (Intereses Multas)	950.036	
	<b>GASTOS</b>		<b>3.061.957.795</b>
	<b>GASTOS OPERACIONALES</b>	<b>2.993.744.399</b>	
51	<b>De administración</b>	<b>2.829.470.219</b>	
5101	Sueldos y Salarios	753.006.800	
5102	Contribuciones Imputadas	4.312.711	
5103	Contribuciones Efectivas	203.822.450	
5104	Aportes sobre Nomina	40.888.200	
5107	Prestacione Sociales	98.352.607	
5108	Gastos de Personal Diversos	-	
5111	Generales	1.727.400.407	
5120	Imptos contribuciones y tasas	1.687.045	
53	<b>Deterioro, depreciaciones, amortizaciones y provisiones</b>	<b>164.274.180</b>	
5347	Deterioro de cuentas por cobrar	-	
5360	Depreciación de Propiedades, planta y equipo	92.769.757	
5366	Amortizacion Activos Intangibles	71.504.423	
5368	Provisión Litigios y Demandas	-	
	<b>EXCEDENTE (DÉFICIT) OPERACIONAL</b>	<b>- 2.666.381.957</b>	


Dirección: Calle 24A 59-42 Torre 4 Piso 3  
Centro Empresarial Sarmiento Angulo  
Conmutador: (+601) 307 8038  
Línea gratuita: 01 8000 119703

2

**Anexo No. 6**  
**ESTADO DE RESULTADOS**  
**DEL 1 DE ENERO A 29 DE FEBRERO DEL 2024**  
 (Cifras en pesos Colombianos)

Código	Concepto		
43	VENTA DE SERVICIOS		-
4305	Servicios educativos		-
48	OTROS INGRESOS		<b>16.424.711</b>
4802	Financieros		-
4815	Ajuste de ejercicios anteriores		-
4830	Otras cuentas por cobrar		16.424.711
57	OPERACIONES INTERINSTITUCIONALES		<b>55.076.881</b>
5720	Operaciones de enlace		55.076.881
5722	Operaciones sin flujo de efectivo		-
58	OTROS GASTOS		<b>13.136.515</b>
5804	Financieros		641.200
5897	Costos y Gastos por distribuir		-
5893	Contribuciones Tasas e Ingresos No tributarios		12.495.315
	<b>EXCEDENTE (DÉFICIT) DEL EJERCICIO</b>	<b>-</b>	<b>2.718.170.642</b>
			<b>2.718.170.642</b>

  
**RAÚL ALFONSO GUTIÉRREZ ROMERO**  
 Representante Legal

  
**JULIO ENRIQUE MEDRANO OLIER**  
 CONTADOR  
 T.P. 143.551 - T

Dirección: Calle 24A 59-42 Torre 4 Piso 3  
 Centro Empresarial Sarmiento Angulo  
 Conmutador: (+601) 307 8038  
 Línea gratuita: 01 8000 119703

  
**MARTHA LILIANA PERDOMO PEDRAZA**  
 Coordinadora de Recursos Financieros



## ESTADO DE RESULTADO INTEGRAL COMPARATIVO MES DE FEBRERO 2024 VS. 2023




Dirección: Calle 24A 59-42 Torre 4 Piso 3  
Centro Empresarial Sarmiento Angulo  
Conmutador: (+601) 307 8038  
Línea gratuita: 01 8000 119703

*P*

**SUPERINTENDENCIA DE VIGILANCIA Y SEGURIDAD PRIVADA**  
**Anexo No. 7**  
**ESTADO DE RESULTADOS**  
**COMPARATIVO DE 1 DE ENERO A 29 FEBRERO 2024 Y 2023**  
**(Cifras en pesos Colombianos)**

<b>Código Cuentas</b>	<b>Período Actual</b>	<b>Período anterior</b>
<b>INGRESOS OPERACIONALES</b>	<b>327.362.442</b>	<b>137.129.249</b>
41 Ingresos fiscales	313.917.091	137.129.249
47 Operaciones Interinstitucionales (Recibidas)	12.495.315	-
48 Otros Ingresos Diversos (Intereses Multas)	950.036	-
<b>GASTOS OPERACIONALES</b>	<b>2.993.744.399</b>	<b>2.772.062.771</b>
51 De administración	2.829.470.219	2.672.206.914
52 De operación	-	-
53 Provisiones, agotamiento, amortización	164.274.180	99.855.857
54 Transferencias	-	-
<b>EXCEDENTE (DÉFICIT) OPERACIONAL</b>	<b>- 2.666.381.957</b>	<b>- 2.634.933.522</b>
<b>VENTA DE SERVICIOS</b>	<b>-</b>	<b>-</b>
43 Servicios educativos	-	-
<b>OTROS INGRESOS</b>	<b>16.424.711</b>	<b>66</b>
48 Otros ingresos	16.424.711	66
<b>OTROS GASTOS</b>	<b>68.213.396</b>	<b>211.529.801</b>
57 Operaciones Interinstitucionales (Giradas)	55.076.881	42.168.689
58 Otros gastos	13.136.515	169.361.112
<b>EXCEDENTE (DÉFICIT) DEL EJERCICIO</b>	<b>- 2.718.170.642</b>	<b>- 2.846.463.257</b>



**RAÚL ALFONSO GUTIÉRREZ ROMERO**  
Representante Legal



**JULIO ENRIQUE MEDRANO OLIER**  
CONTADOR  
T.P. 143.551 -T




**MARTHA LILIANA PÉRDOMO BEDRAZA**  
Coordinadora de Recursos Financieros



SUPERINTENDENCIA DE VIGILANCIA Y SEGURIDAD PRIVADA  
Anexo No. 8  
ESTADO DE RESULTADOS  
COMPARATIVO DE 1 DE ENERO A 29 FEBRERO 2024 Y 2023  
(Cifras en pesos Colombianos)


Código	Concepto	Período Actual	Período Anterior
<b>INGRESOS OPERACIONALES</b>		<b>327.362.442</b>	<b>137.129.249</b>
41	Ingresos Fiscales	313.917.091	137.129.249
4110	No tributarios	313.917.091	137.129.249
4195	Devoluciones, descuentos, amnistías	-	-
47	Operaciones Interinstitucionales	12.495.315	-
4705	Aportes y traspaso de fondos recibidos	-	-
4720	Operaciones de enlace	12.495.315	-
4722	Operac.Enlace sin Situac.Fondos	-	-
48	<b>OTROS INGRESOS</b>	<b>950.036</b>	
4808	Otros Ingresos Ordinarios (Intereses Multas)	950.036	
<b>GASTOS OPERACIONALES</b>		<b>2.993.744.399</b>	<b>2.772.062.771</b>
51	<b>De administración</b>	<b>2.829.470.219</b>	<b>2.672.206.914</b>
5101	Sueldos y Salarios	753.006.800	702.587.978
5102	Contribuciones Imputadas	4.312.711	-
5103	Contribuciones Efectivas	203.822.450	176.486.400
5104	Aportes sobre Nomina	40.888.200	35.541.900
5107	Prestaciones Sociales	98.352.607	111.487.448
5108	Gastos de Personal Diversos	-	-
5111	Generales	1.727.400.407	1.644.691.314
5120	Impptos contribuciones y tasas	1.687.045	1.411.873
53	<b>Deterioro, depreciaciones, amortizaciones y provisiones</b>	<b>164.274.180</b>	<b>99.855.857</b>
5347	Deterioro de cuentas por cobrar	-	-
5360	Depreciación de Propiedades, planta y equipo	92.769.757	82.990.080
5366	Amortizacion Activos Intangibles	71.504.423	16.865.777
5368	Provisión Litigios y Demandas	-	-
<b>EXCEDENTE (DÉFICIT) OPERACIONAL</b>		<b>- 2.666.381.957</b>	<b>- 2.634.933.522</b>
43	<b>VENTA DE SERVICIOS</b>	<b>-</b>	<b>-</b>
4305	Servicios educativos	-	-
48	<b>OTROS INGRESOS</b>	<b>16.424.711</b>	<b>66</b>
4802	Financieros	-	66
4830	Otras Cuentas por Cobrar	16.424.711	
57	<b>Operaciones Interinstitucionales</b>	<b>55.076.881</b>	<b>42.168.689</b>
5720	Operaciones de enlace	55.076.881	42.168.689
5722	Operaciones sin Flujo de Efectivo	-	-
58	<b>OTROS GASTOS</b>	<b>13.136.515</b>	<b>169.361.112</b>
5804	Financieros	641.200	169.361.112
5897	Costos y Gastos por distribuir	-	-
5893	Contribuciones Tasas e Ingresos No tributarios	12.495.315	-
<b>EXCEDENTE (DÉFICIT) DEL EJERCICIO</b>		<b>- 2.718.170.642</b>	<b>- 2.846.463.257</b>



RAÚL ALFONSO GUTIÉRREZ ROMERO  
Representante Legal



MARTHA LILIANA PERDOMO PEDRAZA  
Coordinadora de Recursos Financieros



JULIO ENRIQUE MEDRANO OLIER  
CONTADOR  
T.P. 143.651 -T

Dirección: Calle 24A 59-42 Torre 4 Piso 3  
Centro Empresarial Sarmiento Angulo  
Commutador: (+601) 307 8038  
Línea gratuita: 01 8000 119703



## ANÁLISIS DE LOS ESTADOS FINANCIEROS COMPARATIVOS MES DE FEBRERO DE 2024 VS. 2023



Dirección: Calle 24A 59-42 Torre 4 Piso 3  
Centro Empresarial Sarmiento Angulo  
Conmutador: (+601) 307 8038  
Línea gratuita: 01 8000 119703

A handwritten signature or mark in the bottom right corner of the page.

SUPERINTENDENCIA DE VIGILANCIA Y SEGURIDAD PRIVADA

ESTADO DE SITUACION FINANCIERA  
VARIACION ANUAL ACUMULADA A 29 FEBRERO 2023 Y 2024  
(Cifras en pesos)

Código	ACTIVO	ENERO			FEBRERO		
		2.023	2.024	VAR %	2.023	2.024	VAR %
	<b>CORRIENTE</b>	<b>50.252.915.685</b>	<b>42.001.455.924</b>	<b>-16,42%</b>	<b>48.673.352.472</b>	<b>40.313.032.958</b>	<b>-17%</b>
11	Efectivo	1.478.128.077	949.103.472	-36%	1.545.789.324	729.009.394	-53%
1105	Caja	-	-	-	-	-	-
1110	Depositos en Instituciones Financieras	1.478.128.077	949.103.472	-36%	1.545.789.324	729.009.394	-53%
13	<b>Cuentas Por Cobrar</b>	<b>19.182.826.200</b>	<b>6.927.195.057</b>	<b>-64%</b>	<b>18.993.568.501</b>	<b>6.881.768.441</b>	<b>-64%</b>
1311	Ingresos no Tributarios	18.961.343.991	6.860.570.425	-64%	18.768.530.444	6.832.542.048	-64%
1384	Otras cuentas Por Cobrar	110.422.334	66.624.632	-40%	113.978.182	49.226.393	-57%
1385	Cuentas Por cobrar de difícil Recaudo	303.845.113	-	-100%	303.845.113	-	-100%
1386	Deterioro Acumulado de Cuentas por Cobrar	192.785.238	-	-100%	192.785.238	-	-100%
19	<b>Otros activos</b>	<b>29.591.961.408</b>	<b>34.125.157.394</b>	<b>15%</b>	<b>28.133.994.647</b>	<b>32.702.255.123</b>	<b>16%</b>
1905	Gastos pagados por anticipado	-	-	-	-	-	-
1906	Avances y Anticipos Entregados	7.501.579	-	-100%	22.070.010	6.723.790	-70%
1908	Recursos Entregados en Administración	29.464.459.830	34.005.157.395	15%	27.991.924.638	32.575.531.334	16%
1970	Activos Intangibles	119.999.999	119.999.999	0%	119.999.999	119.999.999	0%
1975	amortización acumulada de activos intangibles	-	-	-	-	-	-
	<b>NO CORRIENTE</b>	<b>20.203.825.460</b>	<b>28.886.450.742</b>	<b>42,98%</b>	<b>20.156.436.239</b>	<b>28.743.318.448</b>	<b>43%</b>
13	Cuentas Por Cobrar	-	7.682.879.014	-	-	7.618.907.295	-
1385	Cuentas Por cobrar de difícil Recaudo	-	11.658.071.128	-	-	11.576.422.809	-
1386	Deterioro Acumulado de Cuentas por Cobrar	-	3.975.192.114	-	-	3.957.515.514	-
16	<b>Propiedades, planta y equipo</b>	<b>17.126.521.382</b>	<b>17.026.965.819</b>	<b>-1%</b>	<b>17.087.136.259</b>	<b>16.982.365.715</b>	<b>-1%</b>
1635	Bienes muebles en bodega	-	38.783.255	-	-	38.783.255	-
1637	Propiedades Planta y Equipo no explotados	-	71.998.165	-	-	71.998.165	-
1640	Edificaciones	19.264.963.554	19.264.963.554	0%	19.264.963.554	19.264.963.554	0%
1665	Muebles, enseres y equipos de oficina	790.760.919	790.760.919	0%	790.760.919	790.760.919	0%
1670	Equipos de comunicación y computación	2.905.882.918	2.998.867.011	3%	2.905.882.918	2.998.867.011	3%
1675	Equipo de transporte, tracción y elevac.	547.878.800	547.878.800	0%	547.878.800	547.878.800	0%
1680	Equipo de comedor, cocina, desp. y hotele.	41.251.472	41.251.472	0%	41.251.472	41.251.472	0%
1685	Depreciación acumulada	6.424.216.282	6.727.537.357	5%	6.463.601.405	6.772.137.461	5%
19	<b>Otros activos</b>	<b>3.077.304.079</b>	<b>4.176.605.910</b>	<b>36%</b>	<b>3.069.299.981</b>	<b>4.142.045.439</b>	<b>35%</b>
1970	Activos Intangibles	4.513.017.686	5.937.496.138	32%	4.513.017.686	5.937.496.138	32%
1975	Amortización acumulada de intangibles	1.435.713.607	1.760.890.229	23%	1.443.717.705	1.795.450.700	24%
	<b>TOTAL ACTIVO</b>	<b>70.456.741.145</b>	<b>70.887.906.666</b>	<b>0,61%</b>	<b>68.829.788.711</b>	<b>69.056.351.407</b>	<b>0%</b>
	<b>PASIVO</b>						
	<b>CORRIENTE</b>	<b>784.934.751</b>	<b>818.282.121</b>	<b>4%</b>	<b>745.451.041</b>	<b>781.851.684</b>	<b>5%</b>
	<b>Cuentas por pagar</b>	<b>399.475.842</b>	<b>242.847.310</b>	<b>-39%</b>	<b>434.912.247</b>	<b>252.410.710</b>	<b>-42%</b>
2401	Adquisición Bienes y Servicios	25.558.518	88.229.950	245%	50.336.435	70.848.932	41%
2407	Recursos a Favor de Terceros	6.113.369	37.752.365	518%	6.113.369	20.486.143	235%
2424	Descuentos de Nomina	57.733.962	965.061	-98%	8.440.949	965.061	-89%
2436	Retenciones x Pagar	69.921.279	18.260.754	-74%	48.253.564	43.894.252	-9%
2440	Impuestos, Contribuciones Y Tasas Por Pagar	-	-	-	-	-	-
2460	Creditos Judiciales	-	-	-	-	-	-
2490	Otras Cuentas Por Pagar	240.148.714	97.639.180	-59%	321.767.930	116.216.322	-64%
25	<b>Obligaciones laborales</b>	<b>385.458.909</b>	<b>575.434.811</b>	<b>49%</b>	<b>310.538.794</b>	<b>529.440.974</b>	<b>70%</b>
2511	Beneficios a los Empleados a Corto Plazo	385.458.909	575.434.811	49%	310.538.794	529.440.974	70%
	<b>NO CORRIENTE</b>	<b>8.021.768.038</b>	<b>8.141.916.919</b>	<b>1%</b>	<b>8.021.768.038</b>	<b>8.141.916.919</b>	<b>1%</b>
27	<b>Pasivos Estimados</b>	<b>8.021.768.038</b>	<b>8.141.916.919</b>	<b>1%</b>	<b>8.021.768.038</b>	<b>8.141.916.919</b>	<b>1%</b>
2701	Litigios	8.021.768.038	8.141.916.919	1%	8.021.768.038	8.141.916.919	1%
	<b>TOTAL PASIVO</b>	<b>8.806.702.789</b>	<b>8.960.199.040</b>	<b>2%</b>	<b>8.767.219.079</b>	<b>8.923.768.603</b>	<b>2%</b>
	<b>PATRIMONIO</b>						
31	<b>Patrimonio De las Entidades de Gobierno</b>	<b>61.650.038.356</b>	<b>61.927.707.626</b>	<b>0%</b>	<b>60.062.569.632</b>	<b>60.132.582.804</b>	<b>0%</b>
3105	Capital fiscal	55.788.749.956	55.788.749.956	0%	55.788.749.956	55.788.749.956	0%
3109	Resultado de Ejercicios anteriores	7.124.825.563	7.067.612.257	-1%	7.120.282.933	7.062.003.490	-1%
3110	Resultados del ejercicio	1.263.537.163	928.654.587	-27%	2.846.463.257	2.718.170.642	-5%
	<b>TOTAL PATRIMONIO</b>	<b>61.650.038.356</b>	<b>61.927.707.626</b>	<b>0,45%</b>	<b>60.062.569.632</b>	<b>60.132.582.804</b>	<b>0,12%</b>
	<b>TOTAL PASIVO Y PATRIMONIO</b>	<b>70.456.741.145</b>	<b>70.887.906.666</b>	<b>0,61%</b>	<b>68.829.788.711</b>	<b>69.056.351.407</b>	<b>0,33%</b>

RAÚL ALFONSO GUTIÉRREZ ROMERO  
Representante Legal

JULIO ENRIQUE MEDRANO OLIER  
CONTADOR  
T.P. 143.551-T

MARTHA LILIANA PERDOMO PEDRAZA  
Coordinadora de Recursos Financieros

SUPERINTENDENCIA DE VIGILANCIA Y SEGURIDAD PRIVADA  
ESTADO DE SITUACION FINANCIERA  
FEBRERO - 2023-2024  
(Cifras en pesos)

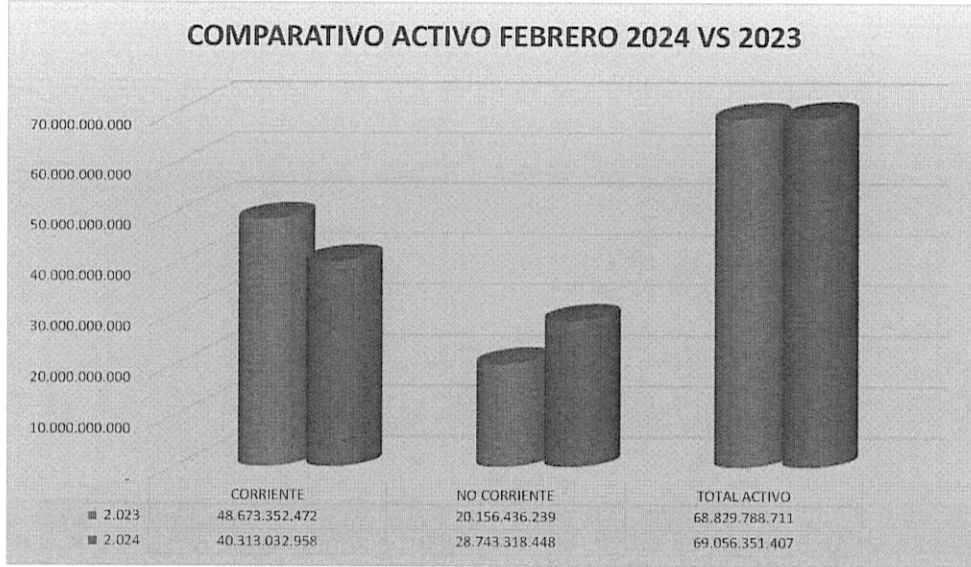
CÓDIGO	DESCRIPCION	2023	AV%	2024	AV%	Análisis Horizontal	
						VARIACION ABSOLUTA	VARIACION RELATIVA
	<b>ACTIVO</b>	<b>68.829.788.711</b>	<b>100%</b>	<b>69.056.351.407</b>	<b>100%</b>	<b>226.562.696</b>	<b>0%</b>
	<b>CORRIENTE</b>	<b>48.673.352.472</b>	<b>71%</b>	<b>40.313.032.958</b>	<b>58%</b>	<b>8.360.319.513</b>	<b>-17%</b>
11	Efectivo Y equivalentes al Efectivo	1.545.789.324	2,25%	729.009.394	1,06%	816.779.930	-53%
1105	Caja	-	0,00%	-	0,00%	-	0%
1110	Depositos en Instituciones Financieras	1.545.789.324	2%	729.009.394	1%	816.779.930	-53%
13	Cuentas Por Cobrar	18.993.568.501	28%	6.881.788.441	10%	12.111.800.060	-64%
1311	Ingresos no Tributarios	18.768.530.444	27%	6.832.542.048	10%	11.935.988.396	-64%
1384	Otras Cuentas Por Cobrar	113.978.182	0%	49.236.393	0%	64.751.789	-57%
1385	Cuentas Por cobrar de difícil Recaudó	303.845.113	0%	-	0%	303.845.113	-100%
1386	Deterioro Acumulado de Cuentas por Cobrar	-192.785.238	0%	-	0%	192.785.238	-100%
19	Otros activos	28.133.994.647	40,9%	32.702.255.123	47,4%	4.568.260.477	16%
1905	Bienes y Servicios Pagados Por Anticipado	-	0,0%	-	0,0%	-	-
1906	Avances y Anticipos Entregados	22.070.010	0,0%	6.723.790	0,0%	15.346.220	-70%
1908	Recursos Entregados en Administración	27.991.924.638	40,7%	32.575.531.334	47,2%	4.583.606.697	16%
1970	Activos Intangibles	119.999.999	0,2%	119.999.999	0,2%	-	0%
	<b>NO CORRIENTE</b>	<b>20.156.436.239</b>	<b>29,3%</b>	<b>28.743.318.448</b>	<b>41,6%</b>	<b>8.586.882.209</b>	<b>43%</b>
13	Cuentas Por Cobrar	-	0%	7.618.907.295	11%	7.618.907.295	0%
1385	Cuentas Por cobrar de difícil Recaudó	-	0%	11.576.422.809	17%	11.576.422.809	0%
1386	Deterioro Acumulado de Cuentas por Cobrar	-	0%	-3.957.515.514	-6%	3.957.515.514	0%
16	Propiedades, planta y equipo	17.087.136.259	24,8%	16.982.365.715	24,6%	104.770.544	-1%
1615	Construcciones En Curso	-	0,0%	-	0,0%	-	-
1635	Bienes muebles en bodega	-	0,0%	38.783.255	0,1%	38.783.255	0%
1637	Propiedades Planta y Equipo no explotados	-	0,0%	71.998.165	0,1%	71.998.165	0%
1640	Edificaciones	19.264.963.554	-	19.264.963.554	27,9%	-	0%
1665	Muebles, enseres y equipos de oficina	790.760.919	1,1%	790.760.919	1,1%	-	0%
1670	Equipos de comunicación y computación	2.905.882.918	4,2%	2.998.867.011	4,3%	92.984.093	3%
1675	Equipo de transporte, tracción y elevac.	547.878.800	0,8%	547.878.800	0,8%	-	0%
1680	Equipo de comedor, cocina, desp. y hotele.	41.251.472	0,1%	41.251.472	0,1%	-	0%
1685	Depreciación acumulada	-6.463.601.405	-9,4%	-6.772.137.461	-9,8%	308.536.056	5%
19	Otros activos	3.069.299.981	4,5%	4.142.045.439	6,0%	1.072.745.458	35%
1970	Activos Intangibles	4.513.017.686	6,6%	5.937.496.138	8,6%	1.424.478.452	32%
1975	Amortización acumulada de intangibles	-1.443.717.705	-2,1%	-1.795.450.700	-2,6%	351.732.994	24%
Código	<b>PASIVO</b>	<b>8.767.219.079</b>	<b>100%</b>	<b>8.923.768.603</b>	<b>100%</b>	<b>156.549.524</b>	<b>2%</b>
	<b>CORRIENTE</b>	<b>745.451.041</b>	<b>9%</b>	<b>781.851.684</b>	<b>8,8%</b>	<b>36.400.644</b>	<b>5%</b>
24	Cuentas por pagar	434.912.247	5%	252.410.710	2,8%	182.501.536	-42%
2401	Adquisición Bienes y Servicios	50.336.435	0,57%	70.848.932	0,8%	20.512.497	41%
2407	Recursos a favor de terceros	6.113.369	0,07%	20.486.143	0,2%	14.372.774	235%
2424	Descuentos de Nomina	8.440.949	0%	965.061	0,0%	7.475.888	-89%
2436	Retenciones x Pagar	48.253.564	1%	43.894.252	0,5%	4.359.312	-9%
2440	Impuestos, Contribuciones Y Tasas Por Pagar	-	0%	-	0,0%	-	0%
2460	Creditos Judiciales	-	0%	-	0,0%	-	0%
2490	Otras Cuentas Por Pagar	321.767.930	4%	116.216.322	1,3%	205.551.608	-64%
25	Obligaciones laborales	310.538.794	3,54%	529.440.974	5,9%	218.902.180	70%
2511	Beneficios a los Empleados a corto plazo	310.538.794	3,54%	529.440.974	5,9%	218.902.180	70%
	<b>NO CORRIENTE</b>	<b>8.021.768.038</b>	<b>91,5%</b>	<b>8.141.916.919</b>	<b>91,2%</b>	<b>120.148.881</b>	<b>1%</b>
27	Pasivos Estimados	8.021.768.038	91%	8.141.916.919	91,2%	120.148.881	1%
2701	Litigios	8.021.768.038	91%	8.141.916.919	91,2%	120.148.881	1%
	<b>PATRIMONIO</b>	<b>80.062.569.632</b>	<b>100%</b>	<b>60.132.582.804</b>	<b>100,0%</b>	<b>70.013.172</b>	<b>0%</b>
31	Patrimonio De las entidades de Gobierno	60.062.569.632	100%	60.132.582.804	100,0%	70.013.172	0%
3101	Capital fiscal	55.788.749.956	93%	55.788.749.956	92,8%	-	0%
3109	Resultado de Ejercicios Anteriores	7.120.282.933	12%	7.062.003.490	11,7%	58.279.443	-1%
3110	Resultados del ejercicio	-2.846.463.257	-5%	-2.718.170.642	-4,5%	128.292.615	-5%
3145	Impactos Por la Transición al nuevo marco de Regulación	-	0%	-	0,0%	-	0%
	<b>TOTAL PASMO Y PATRIMONIO</b>	<b>68.829.788.711</b>		<b>69.056.351.407</b>		<b>226.562.696</b>	<b>0%</b>
	<b>CUENTAS DE ORDEN DEUDORAS</b>	<b>-</b>		<b>275.001.150</b>	<b>100%</b>	<b>275.001.150</b>	<b>0%</b>
81	Derechos contingentes	1.045.969.679	-	1.320.970.828	480%	275.001.150	26%
83	Deudoras de control	44.646.956	-	44.646.956	16%	-	0%
89	Deudoras por contra (cr)	-1.090.616.634	-	-1.090.616.634	-397%	-	0%
	<b>CUENTAS DE ORDEN ACREEDORAS</b>	<b>-</b>		<b>-</b>		<b>-</b>	<b>0%</b>
91	Responsabilidades contingentes	430.438.361.953	-	430.438.361.953	-	-	0%
93	Acreedoras de control	-	-	-	-	-	0%
99	Acreedoras de control	-430.438.361.953	-	-430.438.361.953	-	-	0%

RAÚL ALFONSO GUTIÉRREZ ROMERO  
Representante Legal

JULIO ENRIQUE MEDRANO OLIER  
Contador  
T.P. 143.551 - T

MARTHA LILIANA PERDOMO PEDRAZA  
Coordinadora de Recursos Financieros

ACTIVO			
	2.023	2.024	VARIACION
CORRIENTE	48.673.352.472	40.313.032.958	-17,18%
NO CORRIENTE	20.156.436.239	28.743.318.448	42,60%
<b>TOTAL ACTIVO</b>	<b>68.829.788.711</b>	<b>69.056.351.407</b>	<b>0,33%</b>



ESTADO DE SITUACION FINANCIERA			
	2.023	2.024	VARIACION
<b>ACTIVO</b>	<b>68.829.788.711</b>	<b>69.056.351.407</b>	<b>0,33%</b>
<b>PASIVO</b>	<b>8.767.219.079</b>	<b>8.923.768.603</b>	<b>1,79%</b>
<b>PATRIMONIO</b>	<b>60.062.569.632</b>	<b>60.132.582.804</b>	<b>0,12%</b>




SUPERINTENDENCIA DE VIGILANCIA Y SEGURIDAD PRIVADA  
 ESTADO DE RESULTADOS  
 DE 1 DE ENERO A 29 FEBRERO 2023 Y 2024  
 (Cifras en pesos)

Código	2.023	AV%	2.024	AV%	Análisis Horizontal	
					VARIACION ABSOLUTA	VARIACION RELATIVA
<b>INGRESOS OPERACIONALES</b>	<b>137.129.249</b>	<b>100,00%</b>	<b>327.362.442</b>	<b>100,00%</b>	190.233.193	139%
41 <b>Ingresos Fiscales</b>	<b>137.129.249</b>	<b>100,00%</b>	<b>313.917.091</b>	<b>95,89%</b>	176.787.842	129%
4110 No tributarios	137.129.249	100,00%	313.917.091	95,89%	176.787.842	129%
4195 Devoluciones, descuentos, amnistías	-	0,00%	-	0,00%	-	#DIV/0!
47 <b>Operaciones Interinstitucionales</b>	-	0,00%	<b>12.495.315</b>	<b>3,82%</b>	12.495.315	#DIV/0!
4705 Aportes y traspaso de fondos recibidos	-	0,00%	-	0,00%	-	-
4720 Operaciones de enlace	-	0,00%	12.495.315,00	3,82%	12.495.315	#DIV/0!
4722 Operac.Enlace sin Situac.Fondos	-	0,00%	-	0,00%	-	-
48 <b>OTROS INGRESOS</b>	-	-	<b>950.036</b>	<b>0,29%</b>	950.036	#DIV/0!
4808 Otros Ingresos Ordinarios (Intereses Multas)	-	-	950.036	0,29%	950.036	#DIV/0!
<b>GASTOS OPERACIONALES</b>	<b>2.772.062.771</b>	<b>2021,50%</b>	<b>2.993.744.399</b>	<b>914,50%</b>	221.681.628	8%
51 <b>De administración</b>	<b>2.672.206.914</b>	<b>1948,68%</b>	<b>2.829.470.219</b>	<b>864,32%</b>	157.263.305	6%
5101 Sueldos y Salarios	702.587.978	512,35%	753.006.800	230,02%	50.418.822	7%
5102 Contribuciones Imputadas	-	0,00%	4.312.711	1,32%	4.312.711	-
5103 Contribuciones Efectivas	176.486.400	128,70%	203.822.450	62,26%	27.336.050	15%
5104 Aportes sobre Nomina	35.541.900	25,92%	40.888.200	12,49%	5.346.300	15%
5107 Prestaciones Sociales	111.487.448	81,30%	98.352.607	30,04%	13.134.841	-12%
5108 Gastos de Personal Diversos	-	0,00%	-	0,00%	-	-
5111 Generales	1.644.691.314	1199,37%	1.727.400.407	527,67%	82.709.092	5%
5120 Imptos contribuciones y tasas	1.411.873	1,03%	1.687.045	0,52%	275.171	19%
53 <b>Deterioro, depreciaciones, amortizaciones y Provisiones</b>	<b>99.855.857</b>	<b>72,82%</b>	<b>164.274.180</b>	<b>50,18%</b>	64.418.323	65%
5347 Deterioro de cuentas por cobrar	-	0,00%	-	0,00%	-	-
5360 Depreciación de propiedades Planta y Equipo	82.990.080	60,52%	92.769.757	28,34%	9.779.677	12%
5366 Amortización Activos Intangibles	16.865.777	12,30%	71.504.423	21,84%	54.638.646	324%
5368 Provisión Litigios y Demandas	-	0,00%	-	0,00%	-	-

*Handwritten signature*

**SUPERINTENDENCIA DE VIGILANCIA Y SEGURIDAD PRIVADA**  
**ESTADO DE RESULTADOS**  
**DE 1 DE ENERO A 29 FEBRERO 2023 Y 2024**

	<b>EXCEDENTE (DÉFICIT) OPERACIONAL</b>	-	<b>2.634.933.522</b>	<b>-1921,50%</b>	-	<b>2.666.381.957</b>	<b>-814,50%</b>	-	31.448.435	1%
43	<b>VENTA DE SERVICIOS</b>	-	-		-	-	0,00%	-	-	0,00%
4305	Servicios educativos	-	-		-	-		-	-	0,00%
48	<b>OTROS INGRESOS</b>	66	0,00%		16.424.711	5,02%		16.424.645	24885826%	
4802	Financieros	66	0,00%		-	0,00%		66	-100%	
4830	Otras Cuentas por Cobrar	-	0,00%		16.424.711	5,02%		16.424.711	#DIV/0!	
57	<b>Operaciones Interinstitucionales</b>	42.168.689	30,75%		55.076.881	40,16%				
5720	Operaciones de enlace	42.168.689			55.076.881					
5722	Operaciones sin flujo de efectivo	-	0,00%		-	0,00%		-		
58	<b>OTROS GASTOS</b>	169.361.112	123,50%		13.136.515	4,01%		156.224.597	-92%	
5804	Financieros	169.361.112	123,50%		641.200	0,20%		168.719.912	-100%	
5897	Costos y Gastos por distribuir	-			-	0,00%		-		
5893	Contribuciones tasas e Ingresos No tributarios	-			12.495.315	3,82%		12.495.315	#DIV/0!	
	<b>EXCEDENTE (DÉFICIT) DEL EJERCICIO</b>	-	<b>2.846.463.257</b>	<b>-2075,75%</b>	-	<b>2.718.170.642</b>	<b>-830,32%</b>	-	128.292.615	-5%



**RAÚL ALFONSO GUTIÉRREZ ROMERO**  
Representante Legal



**JULIO ENRIQUE MEDRANO OLIER**  
CONTADOR  
T.P. 143.551 -T



**MARTHA LILIANA PERDOMO PEDRAZA**  
Coordinadora de Recursos Financieros

*Handwritten mark*

SUPERINTENDENCIA DE VIGILANCIA Y SEGURIDAD PRIVADA  
ESTADO DE RESULTADOS  
VARIACION ANUAL ACUMULADA A 29 FEBRERO - 2023 Y 2024  
(Cifra en pesos)

	ENERO			FEBRERO		
	2023	2024	VAR %	2022	2023	VAR %
<b>INGRESOS OPERACIONALES</b>	<b>69.309.298</b>	<b>171.973.204</b>	148%	<b>137.129.249</b>	<b>327.362.442</b>	139%
Ingresos Fiscales	69.309.298	171.023.168	147%	137.129.249	313.917.091	129%
4110 No tributarios	69.309.298	171.023.168	147%	137.129.249	313.917.091	129%
4195 Devoluciones, descuentos, amnistías	-	-	-	-	-	-
<b>Operaciones Interinstitucionales</b>	<b>-</b>	<b>-</b>	<b>-</b>	<b>-</b>	<b>12.495.315</b>	<b>-</b>
4705 Aportes y traspaso de fondos recibidos	-	-	-	-	-	-
4720 Operaciones de enlace	-	-	-	-	12.495.315	-
4722 Operac. Enlace sin Situac. Fondos	-	-	-	-	-	-
<b>Operaciones Interinstitucionales</b>	<b>-</b>	<b>950.036</b>	<b>-</b>	<b>-</b>	<b>950.036</b>	<b>-</b>
4808 Otros Ingresos Ordinarios	-	950.036	-	-	950.036	-
<b>GASTOS OPERACIONALES</b>	<b>1.291.651.490</b>	<b>1.110.165.054</b>	-14%	<b>2.772.062.771</b>	<b>2.993.744.399</b>	8%
<b>De administración</b>	<b>1.239.184.854</b>	<b>1.025.051.449</b>	-17%	<b>2.672.206.914</b>	<b>2.829.470.219</b>	6%
5101 Sueldos y Salarios	337.446.601	358.631.864	6%	702.587.978	753.006.800	7%
5102 Contribuciones Imputadas	-	-	-	-	4.312.711	-
5103 Contribuciones Efectivas	83.399.200	101.680.300	22%	176.486.400	203.822.450	15%
5104 Aportes sobre Nomina	17.259.400	20.020.100	16%	35.541.900	40.888.200	15%
5107 Prestaciones Sociales	74.939.799	52.118.760	-30%	111.487.448	98.352.607	-12%
5108 Gastos de Personal Diversos	-	-	-	-	-	-
5111 Generales	725.998.746	491.594.095	-32%	1.644.691.314	1.727.400.407	5%
5120 Imptos contribuciones y tasas	141.108	1.006.330	613%	1.411.873	1.687.045	19%
<b>Deterioro, depreciaciones, amortizaciones y Provisiones</b>	<b>52.466.636</b>	<b>85.113.605</b>	62%	<b>99.855.857</b>	<b>164.274.180</b>	65%
5347 Deterioro de Cuentas Por Cobrar	-	-	-	-	-	-
5360 Depreciación De Propiedades Planta y Equipo	43.604.957	48.169.653	10%	82.990.080	92.769.757	12%
5366 Amortización Activos Intangibles	8.861.679	36.943.952	317%	16.865.777	71.504.423	324%
5368 Provision Litigios y Demandas	-	-	-	-	-	-
<b>EXCEDENTE (DÉFICIT) OPERACIONAL</b>	<b>- 1.222.342.192</b>	<b>- 938.191.849</b>	-23%	<b>- 2.634.933.522</b>	<b>- 2.666.381.957</b>	1%
<b>VENTA DE SERVICIOS</b>	<b>-</b>	<b>-</b>	<b>-</b>	<b>-</b>	<b>-</b>	<b>-</b>
4305 Servicios educativos	-	-	-	-	-	-
<b>OTROS INGRESOS</b>	<b>66</b>	<b>16.424.711</b>	24885825,80%	<b>66</b>	<b>16.424.711</b>	24885826%
4802 Financieros	66	-	-100%	66	-	-100%
4830 Otras Cuentas por Cobrar	-	16.424.711	-	-	16.424.711	-
<b>Operaciones Interinstitucionales</b>	<b>23.024.517</b>	<b>6.246.249</b>	-73%	<b>42.168.689</b>	<b>55.076.881</b>	31%
5720 Operaciones de enlace	23.024.517	6.246.249	-73%	42.168.689	55.076.881	31%
5722 Operaciones Sin Flujo De efectivo	-	-	-	-	-	-
<b>OTROS GASTOS</b>	<b>18.170.520</b>	<b>641.200</b>	-96%	<b>169.361.112</b>	<b>13.136.515</b>	-92%
5804 Financieros	18.170.520	641.200	-96%	169.361.112	641.200	-100%
5897 Gastos Diversos	-	-	-	-	-	-
5893 Contribuciones tasas e Ingresos No tributarios	-	-	-	-	12.495.315	-
<b>EXCEDENTE (DÉFICIT) DEL EJERCICIO</b>	<b>- 1.263.537.163</b>	<b>- 928.654.587</b>	-27%	<b>- 2.846.463.257</b>	<b>- 2.718.170.642</b>	-5%

  
RAÚL ALFONSO GUTIÉRREZ ROMERO  
Representante Legal

  
MARTHA LICIANA PERDOMO PEDRAZA  
Coordinadora de Recursos Financieros

  
JULIO ENRIQUE MEDRANO OLIER  
Contador  
T.P. 143.551 -

20

ESTADO DE RESULTADOS			
	2023	2024	VARIACION
INGRESOS OPERACIONALES	137.129.249	327.362.442	139%
GASTOS OPERACIONALES	2.772.062.771	2.993.744.399	8%
VENTA DE SERVICIOS	-	-	0%
OTROS INGRESOS	66	16.424.711	24885826%
OTROS GASTOS	211.529.801	68.213.396	-68%
EXCEDENTE (DÉFICIT) DEL EJERCICIO	- 2.846.463.257	- 2.718.170.642	-5%



*Handwritten signature*

INDICADORES FINANCIEROS DE LA SUPERINTENDENCIA DE VIGILANCIA Y SEGURIDAD PRIVADA

INDICADOR	FORMULA	DESCRIPCIÓN	PERIODICIDAD PARA REPORTAR EL INDICADOR	Valores Pesos		Resultado	Análisis a FEBRERO 29 de 2024		
<b>INDICADORES DE EJECUCIÓN Y DESARROLLO ADMINISTRATIVO:</b>									
<b>INDICADORES FINANCIEROS DE SITUACION:</b>									
1	Capital de Trabajo	Activo corriente - Pasivo Corriente	Nos determina el capital neto de trabajo una vez restadas las obligaciones o pasivos a corto plazo.	MENSUAL	40.313.032.958	- 781.851.684 =	39.531.181.274	El capital circulante con que cuenta la entidad al 29 de febrero de la presente vigencia es de \$39.531.181.274 lo anterior indica que la entidad cuenta con un capital circulante positivo, es decir, los activos corrientes pueden respaldar los pasivos corrientes.	
2	Razón de endeudamiento total	$\frac{\text{Total Pasivos}}{\text{Total Activos}}$	Indica el porcentaje del financiamiento de la entidad, midiendo la relación existente entre el pasivo y el activo.	MENSUAL	8.923.768.603	=	69.056.351.407	12,92%	El porcentaje de endeudamiento de la entidad con relación a sus activos es del 12,92%. Lo anterior indica que los pasivos de la entidad están plenamente respaldados por los activos para su realización en el momento en el que sean requeridos.
3	Porcentaje de Ingresos propios sobre el total de Ingresos	$\frac{\% \text{ de Ingresos propios}}{\text{Total de Ingresos}}$	Permite medir el porcentaje de Ingresos propios que genera la entidad, sobre la totalidad de los Ingresos de la misma.	MENSUAL	296.418.284	=	343.787.153	86,22%	De la totalidad de los ingresos causados al 29 de Febrero 2024 de la presente vigencia, el 82,86% corresponde a ingresos propios y el 17,14%, corresponde a ingresos para el Tesoro Nacional. Es decir, los ingresos acumulados totales fueron de \$343.787.153 de los cuales \$47.368.869 corresponden a ingresos para el Tesoro por concepto de la causación de las multas; certificaciones y paz y salvos e intereses por multas. Y la suma de \$ 296.418.284,15 Corresponde a ingresos propios, dentro de los cuales se encuentran los conceptos de contribución, Incluidas las comercializadoras, recuperaciones e intereses por contribuciones.
4	Variación de Ingresos Operacionales	$\frac{(\text{Ing. Operac. vigencia actual} - \text{Ing. operac. vigencia anterior})}{\text{Ingreso Operacional Vigencia anterior}}$	Permite medir el comportamiento de la vigencia actual con relación a la inmediatamente anterior.	MENSUAL	327.362.442	- 137.129.249 =	137.129.249	138,73%	La variación acumulada de los ingresos operacionales respecto a la vigencia anterior fue de la suma de \$ 190.233.193,45 que equivale a un aumento del 138,73% con relación al 29 de febrero de la vigencia 2024. Dicha variación se presentó debido a que hubo mayor recaudo por concepto de contribuciones y de Intereses por contribución.

20

Comparativo Detallado de la Variación de Ingresos Operacionales					
Cifras en pesos					
Cuenta Contable		2024	2023	VARIACION	%
411001001	Certificaciones - Paz y Salvos	818.833	668.911,00	149.922	22%
411002	Multas	45.600.000	499.588	45.100.412	9028%
411003	Intereses Contribuciones	126.614.735	111.666.287	14.948.448	13%
411061	Contribuciones	140.883.523	24.294.463	116.589.060	480%
<b>4110</b>	<b>NO TRIBUTARIOS</b>	<b>313.917.091</b>	<b>137.129.249</b>	<b>176.787.842</b>	<b>128,92%</b>
4195	Devoluciones y Descuentos	0	0	0	0,00%
<b>41</b>	<b>INGRESOS FISCALES</b>	<b>313.917.091</b>	<b>137.129.249</b>	<b>176.787.842</b>	<b>128,92%</b>
472081	Devoluciones de ingresos	12.495.315	0	12.495.315	0,00%
480890	Otros Ingresos Diversos (Intereses Multas)	950.036	0	950.036	0,00%
<b>INGRESOS OPERACIONALES</b>		<b>327.362.442,12</b>	<b>137.129.248,67</b>	<b>190.233.193,45</b>	<b>138,73%</b>



Dirección: Calle 24A 59-42 Torre 4 Piso 3  
 Centro Empresarial Sarmiento Angulo  
 Conmutador: (+601) 307 8038  
 Línea gratuita: 01 8000 119703

*[Handwritten mark]*

**Comportamiento de la cartera por Multas Con corte a FEBRERO 29 de 2024**

Mes	Saldo inicial	Resoluciones por multas Causadas en la Vigencia 2024	Subtotal Cartera	Valor Recaudado de Cartera	Nuevo saldo de la cartera menos Recaudado	Retiro de Cartera por Pérdida de Ejecutoria, Revoque de la sanción, terminación del proceso o evidencia de pago según conciliación o verificación	Saldo final despues del recaudo y retiros
Enero	11.122.558.088	5.000.000	11.127.558.088	8.239.831	11.119.318.257	4.825.996	11.114.492.261
Febrero	11.114.492.261		11.114.492.261	6.569.158	11.107.923.103	-	11.107.923.103
		5.000.000		14.808.989,00		4.825.996,00	

Pagos directos que no disminuyen la cartera	
Enero	0,00
Febrero	0,00
Marzo	0,00

Saldo Inicial	11.122.558.088
Saldo Final	11.107.923.103
Disminución o Aumento de cartera	-14.634.985

Resumen Recaudo Cuentas del Tesoro Nacional:

CSG Directa	0,00
CSG Por Cartera	14.808.989,00

Al inicio de la vigencia 2024 las cuentas por cobrar por concepto de multas corresponden a un saldo de \$11.122.558.088; en lo corrido del año se aprecia una disminución en la cartera por - 14.634.985 correspondiente a:

- Ingreso de cartera de nuevas resoluciones por multas por valor de \$5.000.000
- Recaudo de cartera por valor de \$14.808.989
- Retiro de cartera por modificaciones a las multas impuestas por valor de \$4.825.996
- Difícil recaudo por valor de \$ 5.687.670.105 para un saldo a 29 de febrero de cuentas por cobrar por multas de \$11.107.923.103.

*Handwritten signature*