



La seguridad
es de todos

Mindefensa


SuperVigilancia
Superintendencia de Vigilancia y Seguridad Privada

ESTADOS FINANCIEROS MES DE AGOSTO DE 2022 ✓

Superintendencia de Vigilancia y Seguridad Privada
Centro de Información al Ciudadano: Calle 24ª No. 59 – 42 Torre 4 Piso 3
Sede Administrativa: Avenida Calle 26 # 57-41 Torre 8 - Piso 11
PBX: (571) 3078038 Línea Gratuita Nacional: 01 8000 119703
www.supervigilancia.gov.co



Handwritten signature or initials.



ESTADOS FINANCIEROS MES DE AGOSTO DE 2022

Superintendencia de Vigilancia y Seguridad Privada
Centro de Información al Ciudadano: Calle 24ª No. 59 – 42 Torre 4 Piso 3
Sede Administrativa: Avenida Calle 26 # 57-41 Torre 8 - Piso 11
PBX: (571) 3078038 Línea Gratuita Nacional: 01 8000 119703
www.supervigilancia.gov.co



A small, handwritten signature or set of initials in the bottom right corner of the page.

ESTADO DE SITUACION FINANCIERA MES DE AGOSTO DE 2022 ✓

Superintendencia de Vigilancia y Seguridad Privada
Centro de Información al Ciudadano: Calle 24ª No. 59 – 42 Torre 4 Piso 3
Sede Administrativa: Avenida Calle 26 # 57-41 Torre 8 - Piso 11
PBX: (571) 3078038 Línea Gratuita Nacional: 01 8000 119703
www.supervigilancia.gov.co



CSL



ESTADO DE SITUACION FINANCIERA MES DE AGOSTO DE 2022 ✓

Superintendencia de Vigilancia y Seguridad Privada
Centro de Información al Ciudadano: Calle 24ª No. 59 – 42 Torre 4 Piso 3
Sede Administrativa: Avenida Calle 26 # 57-41 Torre 8 - Piso 11
PBX: (571) 3078038 Línea Gratuita Nacional: 01 8000 119703
www.supervigilancia.gov.co



CSL

ANEXO No.1
ESTADO DE SITUACIÓN FINANCIERA
A 31 DE AGOSTO DE 2022 ✓
(Cifras en pesos Colombianos)

Código	ACTIVO		Código	PASIVO	
	CORRIENTE	<u>60.394.924.718</u>		CORRIENTE	<u>765.937.408</u>
11	EFFECTIVO Y EQUIVALENTES AL EFFECTIVO	<u>7.061.904.103</u>	24	CUENTAS POR PAGAR	<u>210.745.889</u>
13	CUENTAS POR COBRAR	<u>19.252.229.584</u>	25	OBLIGACIONES LABORALES	<u>555.191.519</u>
19	OTROS ACTIVOS	<u>34.080.791.031</u>		NO CORRIENTE	<u>7.674.026.016</u>
	NO CORRIENTE	<u>20.692.122.985</u>	27	PASIVOS ESTIMADOS	<u>7.674.026.016</u>
16	PROPIEDADES, PLANTA Y EQUIPO	<u>17.474.275.617</u>		TOTAL PASIVO	<u>8.439.963.425</u>
19	OTROS ACTIVOS	<u>3.217.847.369</u>		PATRIMONIO	<u>72.647.084.279</u>
	TOTAL ACTIVO	<u>81.087.047.704</u> ✓	31	PATRIMONIO DE LAS ENTIDADES DE GOBIERNO	<u>72.647.084.279</u>
	CUENTAS DE ORDEN DEUDORAS	<u>0</u>		TOTAL PATRIMONIO	<u>72.647.084.279</u>
81	Derechos contingentes	1.299.682.440		TOTAL PASIVO Y PATRIMONIO	<u>81.087.047.704</u> ✓
83	Deudoras de control	44.646.956		CUENTAS DE ORDEN ACREEDORAS	<u>0</u>
89	Deudoras por contra (cr)	-1.344.329.395	91	Responsabilidades contingentes	419.993.883.771
			93	Acreedoras de control	0
			99	Acreedoras por contra (db)	-419.993.883.771


ORLANDO ALFONSO CLAVIJO CLAVIJO
Representante Legal


YULIET ANGELICA SANCHEZ POSADA
Coordinadora de Recursos Financieros


SANDRA MILENA MARTINEZ ROMERO
Contador
T.P. 85974 -T



ANEXO No.1
ESTADO DE SITUACIÓN FINANCIERA
A 31 DE AGOSTO DE 2022 ✓
(Cifras en pesos Colombianos)

Código	ACTIVO		Código	PASIVO	
	CORRIENTE	<u>60.394.924.718</u>		CORRIENTE	<u>765.937.408</u>
11	EFFECTIVO Y EQUIVALENTES AL EFFECTIVO	<u>7.061.904.103</u>	24	CUENTAS POR PAGAR	<u>210.745.889</u>
13	CUENTAS POR COBRAR	<u>19.252.229.584</u>	25	OBLIGACIONES LABORALES	<u>555.191.519</u>
19	OTROS ACTIVOS	<u>34.080.791.031</u>		NO CORRIENTE	<u>7.674.026.016</u>
	NO CORRIENTE	<u>20.692.122.985</u>	27	PASIVOS ESTIMADOS	<u>7.674.026.016</u>
16	PROPIEDADES, PLANTA Y EQUIPO	<u>17.474.275.617</u>		TOTAL PASIVO	<u>8.439.963.425</u>
19	OTROS ACTIVOS	<u>3.217.847.369</u>		PATRIMONIO	<u>72.647.084.279</u>
	TOTAL ACTIVO	<u>81.087.047.704</u> ✓	31	PATRIMONIO DE LAS ENTIDADES DE GOBIERNO	<u>72.647.084.279</u>
	CUENTAS DE ORDEN DEUDORAS	<u>0</u>		TOTAL PATRIMONIO	<u>72.647.084.279</u>
81	Derechos contingentes	1.299.682.440		TOTAL PASIVO Y PATRIMONIO	<u>81.087.047.704</u> ✓
83	Deudoras de control	44.646.956		CUENTAS DE ORDEN ACREEDORAS	<u>0</u>
89	Deudoras por contra (cr)	-1.344.329.395	91	Responsabilidades contingentes	419.993.883.771
			93	Acreedoras de control	0
			99	Acreedoras por contra (db)	-419.993.883.771


ORLANDO ALFONSO CLAVIJO CLAVIJO
Representante Legal


YULIET ANGÉLICA SANCHEZ POSADA
Coordinadora de Recursos Financieros


SANDRA MILENA MARTINEZ ROMERO
Contador
T.P. 85974 -T

ANEXO No. 2
ESTADO DE SITUACIÓN FINANCIERA
A 31 DE AGOSTO DE 2022 ✓
(Cifras en pesos Colombianos)

Participación			Participación					
Código	ACTIVO		Código	PASIVO				
	CORRIENTE	60.394.924.718	74,46%	CORRIENTE	765.937.408	9,08%		
11	EFFECTIVO Y EQUIVALENTES AL EFFECTIVO	7.061.904.103	8,71%	24	CUENTAS POR PAGAR	210.745.889	2,50%	
1105	Caja	2.000.000	0,00%	2401	Adquisición Bienes y Servicios	39.754.165	0,47%	
1110	Depositos en Instituciones Financieras	7.059.904.103	8,71%	2407	Recursos a favor de terceros	959.958	0,01%	
13	CUENTAS POR COBRAR	19.252.229.584	23,74%	2424	Descuentos de Nomina	12.705.397	0,15%	
1311	Ingresos no tributarios	19.064.544.894	23,51%	2436	Retenciones x Pagar	75.834.161	0,90%	
1384	Otras cuentas por Cobrar	69.508.619	0,09%	2440	Impuestos, Contribuciones Y Tasas Por Pagar	0	0,00%	
1385	Cuentas por cobrar de difícil Recauda	-310.961.309		2460	Creditos Judiciales	0	0,00%	
1386	Deterioro acumulado de cuentas por cobrar	-192.785.238		2490	Otras cuentas por pagar	81.492.208	0,97%	
19	OTROS ACTIVOS	34.080.791.031	42,03%	25	OBLIGACIONES LABORALES	555.191.519	6,58%	
1905	Bienes y Servicios Pagados Por Anticipado	0	0,00%	2511	Beneficios a los empleados a corto plazo	555.191.519	6,58%	
1906	Avances y Anticipos Entregados	42.426.671	0,05%		NO CORRIENTE	7.674.026.016		
1908	Recursos Entregados en Administración	33.818.364.362	41,71%	27	PASIVOS ESTIMADOS	7.674.026.016	90,92%	
1970	Activos intangibles en fase de desarrollo	219.999.998		2701	Litigios y Demandas	7.674.026.016	90,92%	
	NO CORRIENTE	20.692.122.985	25,52%		TOTAL PASIVO	8.439.963.425	100,00%	
16	PROPIEDADES, PLANTA Y EQUIPO	17.474.275.617	21,55%		PATRIMONIO			
1615	Construcciones En Curso	0	0,00%	31	Patrimonio De Las Entidades de Gobierno	72.647.084.279		
1635	Bienes muebles en bodega	0	0,00%	3105	Capital fiscal	55.788.749.958	76,79%	
1637	Propiedades Planta y Equipo no explotados	0	0,00%	3109	Resultado de Ejercicios anteriores	822.318.425	1,13%	
1640	Edificaciones	19.264.963.554	23,76%	3110	Resultados del ejercicio	16.036.015.898	22,07%	
1665	Muebles, enseres y equipos de oficina	790.760.919	0,98%	3145	Impactos por la transición al nuevo marco de regulacion	0	0,00%	
1670	Equipos de comunicación y computación	2.905.882.918	3,58%		TOTAL PATRIMONIO	72.647.084.279	100,00%	
1675	Equipo de transporte, tracción y elevac.	623.376.300	0,77%		TOTAL PASIVO Y PATRIMONIO	81.087.047.704 ✓		
1680	Equipo de comedor, cocina, desp. y hotele.	41.251.472	0,05%		CUENTAS DE ORDEN ACREEDORAS	0		
1685	Depreciación acumulada	-6.151.959.547	-7,59%		91	Responsabilidades contingentes	419.993.883.771	
19	OTROS ACTIVOS	3.217.847.369	3,97%		93	Acreedoras de control	0	
1970	Activos intangibles	4.513.017.686	5,57%		99	Acreedoras por contra (db)	-419.993.883.771	
1975	Amortización acumulada de activos intangibles (cr)	-1.295.170.317	-1,60%					
	TOTAL ACTIVO	81.087.047.704 ✓	100,00%					
	CUENTAS DE ORDEN DEUDORAS	0						
81	Derechos contingentes	1.299.682.440						
83	Deudoras de control	44.646.956						
89	Deudoras por contra (cr)	-1.344.329.395						


ORLANDO ALFONSO CLAVIJO CLAVIJO
Representante Legal


YULIET ANGELICA SANCHEZ POSADA
Coordinadora de Recursos Financieros


SANDRA MILENA MARTINEZ ROMERO
Contador
T.P. 85974 - T



ANEXO No.2
ESTADO DE SITUACIÓN FINANCIERA
A 31 DE AGOSTO DE 2022 ✓
(Cifras en pesos Colombianos)

Participación			Participación					
Código	ACTIVO		Código	PASIVO				
	CORRIENTE	60.394.924.718	74,48%	CORRIENTE	765.937.408	9,08%		
11	EFFECTIVO Y EQUIVALENTES AL EFFECTIVO	7.061.904.103	8,71%	24	CUENTAS POR PAGAR	210.745.889	2,50%	
1105	Caja	2.000.000	0,00%	2401	Adquisición Bienes y Servicios	39.754.165	0,47%	
1110	Depositos en Instituciones Financieras	7.059.904.103	8,71%	2407	Recursos a favor de terceros	959.958	0,01%	
13	CUENTAS POR COBRAR	19.252.229.584	23,74%	2424	Descuentos de Nomina	12.705.397	0,15%	
1311	Ingresos no tributarios	19.064.544.894	23,51%	2436	Retenciones x Pagar	75.834.161	0,90%	
1384	Otras cuentas por Cobrar	69.508.619	0,09%	2440	Impuestos, Contribuciones Y Tasas Por Pagar	0	0,00%	
1385	Cuentas por cobrar de difícil Recauda	310.961.309		2460	Creditos Judiciales	0	0,00%	
1386	Deterioro acumulado de cuentas por cobrar	-192.785.238		2490	Otras cuentas por pagar	81.492.208	0,97%	
19	OTROS ACTIVOS	34.080.791.031	42,03%	25	OBLIGACIONES LABORALES	555.191.519	6,58%	
1905	Bienes y Servicios Pagados Por Anticipo	0	0,00%	2511	Beneficios a los empleados a corto plazo	555.191.519	6,58%	
1906	Avances y Anticipos Entregados	42.426.671	0,05%		NO CORRIENTE	7.674.026.016		
1908	Recursos Entregados en Administración	33.818.364.362	41,71%	27	PASIVOS ESTIMADOS	7.674.026.016	90,92%	
1970	Activos intangibles en fase de desarrollo	219.999.998		2701	Litigios y Demandas	7.674.026.016	90,92%	
	NO CORRIENTE	20.692.122.985	25,52%		TOTAL PASIVO	8.439.963.425	100,00%	
16	PROPIEDADES, PLANTA Y EQUIPO	17.474.275.617	21,55%		PATRIMONIO			
1615	Construcciones En Curso	0	0,00%	31	Patrimonio De Las Entidades de Gobierno	72.647.084.279		
1635	Bienes muebles en bodega	0	0,00%	3105	Capital fiscal	55.788.749.958	76,79%	
1637	Propiedades Planta y Equipo no explotados	0	0,00%	3109	Resultado de Ejercicios anteriores	822.318.425	1,13%	
1640	Edificaciones	19.264.963.554	23,76%	3110	Resultados del ejercicio	16.036.015.898	22,07%	
1665	Muebles, enseres y equipos de oficina	790.760.919	0,98%	3145	Impactos por la transición al nuevo marco de regulación	0	0,00%	
1670	Equipos de comunicación y computación	2.905.882.918	3,58%		TOTAL PATRIMONIO	72.647.084.279	100,00%	
1675	Equipo de transporte, tracción y elevac.	623.376.300	0,77%		TOTAL PASIVO Y PATRIMONIO	81.087.047.704 ✓		
1680	Equipo de comedor, cocina, desp. y hotele.	41.251.472	0,05%		CUENTAS DE ORDEN ACREEDORAS	0		
1685	Depreciación acumulada	-6.151.959.547	-7,59%		81	Derechos contingentes	1.299.682.440	
19	OTROS ACTIVOS	3.217.847.369	3,97%		83	Deudoras de control	44.646.956	
1970	Activos Intangibles	4.513.017.686	5,57%		89	Deudoras por contra (cr)	-1.344.329.395	
1975	Amortización acumulada de activos intangibles (cr)	-1.295.170.317	-1,60%		91	Responsabilidades contingentes	419.993.883.771	
	TOTAL ACTIVO	81.087.047.704 ✓	100,00%		93	Acreedoras de control	0	
	CUENTAS DE ORDEN DEUDORAS	0			99	Acreedoras por contra (db)	-419.993.883.771	


ORLANDO ALFONSO CLAVIJO CLAVIJO
Representante Legal


YULIET ANGÉLICA SANCHEZ POSADA
Coordinadora de Recursos Financieros


SANDRA MILENA MARTINEZ ROMERO
Contador
T.P. 85974-T




ESTADO DE SITUACION FINANCIERA COMPARATIVO MES DE AGOSTO DE 2021 VS 2022 ✓

Superintendencia de Vigilancia y Seguridad Privada
Centro de Información al Ciudadano: Calle 24ª No. 59 – 42 Torre 4 Piso 3
Sede Administrativa: Avenida Calle 26 # 57-41 Torre 8 - Piso 11
PBX: (571) 3078038 Línea Gratuita Nacional: 01 8000 119703



BC - CEREVISAS

Handwritten signature



ESTADO DE SITUACION FINANCIERA COMPARATIVO MES DE AGOSTO DE 2021 VS 2022 ✓

Superintendencia de Vigilancia y Seguridad Privada
Centro de Información al Ciudadano: Calle 24ª No. 59 – 42 Torre 4 Piso 3
Sede Administrativa: Avenida Calle 26 # 57-41 Torre 8 - Piso 11
PBX: (571) 3078038 Línea Gratuita Nacional: 01 8000 119703



Handwritten signature or initials.

ANEXO No.3
ESTADO DE SITUACIÓN FINANCIERA
COMPARATIVO A AGOSTO 31 2022 Y 2021 ✓
(Cifras en pesos Colombianos)

Código	ACTIVO	Periodo Actual	Periodo Anterior	Código	PASIVO	Periodo Actual	Periodo Anterior
	CORRIENTE	60.394.924.718	52.235.314.217		CORRIENTE	765.937.408	658.142.302
11	Efectivo y Equivalentes al Efectivo	7.061.904.103	14.239.103.059	24	Cuentas por pagar	210.745.889	363.196.535
13	Cuentas por Cobrar	19.252.229.584	15.116.524.783	25	Obligaciones laborales	555.191.519	294.945.767
19	Otros activos	34.080.791.031	22.879.686.375	27	Pasivos Estimados		0
	NO CORRIENTE	20.692.122.985	21.619.517.406		NO CORRIENTE	7.674.026.016	18.094.374.729
16	Propiedades, planta y equipo	17.474.275.617	18.369.347.086	27	Pasivos Estimados	7.674.026.016	18.094.374.729
19	Otros activos	3.217.847.369	3.250.170.320		TOTAL PASIVO	8.439.963.425	18.752.517.031
	TOTAL ACTIVO	81.087.047.704 ✓	73.854.831.623 ✓		PATRIMONIO	72.647.084.279	55.102.314.592
	CUENTAS DE ORDEN DEUDORAS	0	0	31	Patrimonio De Las Entidades de Gobierno	72.647.084.279	55.102.314.592
81	Derechos contingentes	1.299.682.440	1.179.407.417		TOTAL PATRIMONIO	72.647.084.279	55.102.314.592
83	Deudoras de control	44.646.956	44.646.956		TOTAL PASIVO Y PATRIMONIO	81.087.047.704 ✓	73.854.831.623 ✓
89	Deudoras por contra (cr)	-1.344.329.395	-1.224.054.373		CUENTAS DE ORDEN ACREEDORAS	0	0
				91	Responsabilidades contingentes	419.993.883.771	382.645.105.693
				93	Acreedoras de control	0	0
				99	Acreedoras por contra (db)	-419.993.883.771	-382.645.105.693


ORLANDO ALFONSO CLAVIJO CLAVIJO
Representante Legal


YULIET ANGÉLICA SÁNCHEZ POSADA
Coordinadora de Recursos Financieros


SANDRA MILENA MARTINEZ ROMERO
Contador
T.P. 85974 -T

B
CH

ANEXO No.3
ESTADO DE SITUACIÓN FINANCIERA
COMPARATIVO A AGOSTO 31 2022 Y 2021 ✓
(Cifras en pesos Colombianos)

Código	ACTIVO	Periodo Actual	Periodo Anterior	Código	PASIVO	Periodo Actual	Periodo Anterior
	CORRIENTE	60.394.924.718	52.235.314.217		CORRIENTE	765.937.408	658.142.302
11	Efectivo y Equivalentes al Efectivo	7.061.904.103	14.239.103.059	24	Cuentas por pagar	210.745.889	363.196.535
13	Cuentas por Cobrar	19.252.229.584	15.116.524.783	25	Obligaciones laborales	555.191.519	294.945.767
19	Otros activos	34.080.791.031	22.879.686.375	27	Pasivos Estimados		0
	NO CORRIENTE	20.692.122.985	21.619.517.406		NO CORRIENTE	7.674.026.016	18.094.374.729
16	Propiedades, planta y equipo	17.474.275.617	18.369.347.086	27	Pasivos Estimados	7.674.026.016	18.094.374.729
19	Otros activos	3.217.847.369	3.250.170.320		TOTAL PASIVO	8.439.963.425	18.752.517.031
	TOTAL ACTIVO	81.087.047.704 ✓	73.854.831.623 ✓		PATRIMONIO	72.647.084.279	55.102.314.592
	CUENTAS DE ORDEN DEUDORAS	0	0	31	Patrimonio De Las Entidades de Gobierno	72.647.084.279	55.102.314.592
81	Derechos contingentes	1.299.682.440	1.179.407.417		TOTAL PATRIMONIO	72.647.084.279	55.102.314.592
83	Deudoras de control	44.646.956	44.646.956		TOTAL PASIVO Y PATRIMONIO	81.087.047.704 ✓	73.854.831.623 ✓
89	Deudoras por contra (cr)	-1.344.329.395	-1.224.054.373		CUENTAS DE ORDEN ACREEDORAS	0	0
				91	Responsabilidades contingentes	419.993.883.771	382.645.105.693
				93	Acreedoras de control	0	0
				99	Acreedoras por contra (db)	-419.993.883.771	-382.645.105.693


ORLANDO ALFONSO CLAVIJO CLAVIJO
Representante Legal


YULIET ANGÉLICA SÁNCHEZ POSADA
Coordinadora de Recursos Financieros


SANDRA MILENA MARTINEZ ROMERO
Contador
T.P. 85974 -T

B
CH

ANEXO No.4
ESTADO DE SITUACIÓN FINANCIERA
COMPARATIVO A AGOSTO 31 2022 Y 2021
(Cifras en pesos Colombianos)

Código	ACTIVO	Periodo Actual	Periodo Anterior	Var %	Código	PASIVO	Periodo Actual	Periodo Anterior	Var %
	CORRIENTE	60.394.924.718	52.235.314.217	15,6%		CORRIENTE	765.937.408	658.142.302	16,4%
11	Efectivo y Equivalentes al efectivo	7.061.904.103	14.239.103.059	-50,4%	24	Cuentas por pagar	210.745.889	363.196.535	-42,0%
1105	Caja	2.000.000	2.345.000	-14,7%	2401	Adquisición Bienes y Servicios	39.754.165	192.848.222	-79%
1110	Depositos en Instituciones Financieras	7.059.904.103	14.236.758.059	-50,4%	2407	Recursos a favor de terceros	959.958	19.023.122	-95%
13	Cuentas Por Cobrar	19.252.229.584	15.116.524.783	27,4%	2424	Descuentos de Nomina	12.705.397	2.000.168	535,2%
1311	Ingresos no Tributarios	19.064.544.894	12.490.380.173	52,6%	2436	Retenciones x Pagar	75.834.161	71.089.990	6,7%
1384	Otras cuentas por Cobrar	69.508.619	67.275.041	3,3%	2440	Impuestos, Contribuciones Y Tasas Por Pagar	0	0	-
1385	Cuentas Por Cobrar de Difícil Recauda	310.961.309	3.539.157.940	-91,2%	2460	Creditos Judiciales	0	0	-
1386	Deterioro acumulado de cuentas por cobrar	-192.785.238	-980.288.371	-80,3%	2490	Otras cuentas por pagar	81.492.208	78.235.033	4%
19	Otros activos	34.080.791.031	22.879.686.375	49,0%	25	Obligaciones laborales	555.191.519	294.945.767	88,2%
1905	Bienes y Servicios Pagados Por Anticipado	0	0	-	2511	Beneficios a los empleados a corto plazo	555.191.519	294.945.767	88,2%
1906	Avances y Anticipos Entregados	42.426.671	19.762.952	114,7%	27	Pasivos Estimados	0	0	-
1908	Recursos Entregados en Administración	33.818.364.362	22.859.923.423	9,8%	2701	Litigios y Demandas	0	0	-
1970	Activos intangibles en fase de desarrollo	219.999.998	0	-		NO CORRIENTE	7.674.026.016	18.094.374.729	-57,6%
	NO CORRIENTE	20.692.122.985	21.619.517.406	-4,3%		Pasivos Estimados	7.674.026.016	18.094.374.729	-57,6%
16	Propiedades, planta y equipo	17.474.275.617	18.369.347.086	-4,9%	2701	Litigios y Demandas	7.674.026.016	18.094.374.729	-57,6%
1615	Construcciones En Curso	0	0	-		TOTAL PASIVO	8.439.963.425	18.752.517.031	-55,0%
1635	Bienes muebles en bodega	0	0	-		PATRIMONIO	72.647.084.279	55.102.314.592	31,8%
1637	Propiedades Planta y Equipo no explotados	0	0	-	31	Patrimonio De Las Entidades de Gobierno	72.647.084.279	55.102.314.592	31,8%
1640	Edificaciones	19.264.963.554	19.264.963.554	0,0%	3105	Capital fiscal	55.788.749.956	55.788.749.956	0,0%
1665	Muebles, enseres y equipos de oficina	790.760.919	785.410.919	0,7%	3109	Resultado de Ejercicios anteriores	822.318.425	-953.866.465	-186,2%
1670	Equipos de comunicación y computación	2.905.882.918	2.887.637.305	0,6%	3110	Resultados del ejercicio	16.036.015.898	267.431.101	5896,3%
1675	Equipo de transporte, tracción y elevac.	623.376.300	623.376.300	0,0%	3145	Impactos por la transición al nuevo marco de regulac	0	0	-
1680	Equipo de comedor, cocina, desp y hoteles	41.251.472	41.251.472	0,0%		TOTAL PATRIMONIO	72.647.084.279	55.102.314.592	31,8%
1685	Depreciación acumulada	-6.151.959.547	-5.233.292.464	17,6%		TOTAL PASIVO Y PATRIMONIO	81.087.047.704	73.854.831.623	9,8%
19	Otros activos	3.217.847.369	3.250.170.320	-1,0%		CUENTAS DE ORDEN ACREEDORAS	0	0	
1970	Activos Intangibles	4.513.017.686	4.148.656.245	8,8%	81	Derechos contingentes	419.993.883.771	382.645.105.693	9,8%
1975	Amortización acumulada de intangibles (cr)	-1.295.170.317	-898.485.925	44,2%	83	Deudoras de control	0	0	-
	TOTAL ACTIVO	81.087.047.704	73.854.831.623	9,8%	89	Deudoras por contra (cr)	-419.993.883.771	-382.645.105.693	9,8%
	CUENTAS DE ORDEN DEUDORAS	0	0						


ORLANDO ALFONSO CLAVIJO CLAVIJO
Representante Legal


YULIET ANGÉLICA SÁNCHEZ POSADA
Coordinadora de Recursos Financieros


SANDRA MILENA MARTÍNEZ ROMERO
Contador
T.P. 85974 - T



ANEXO No.4
ESTADO DE SITUACIÓN FINANCIERA
COMPARATIVO A AGOSTO 31 2022 Y 2021
(Cifras en pesos Colombianos)

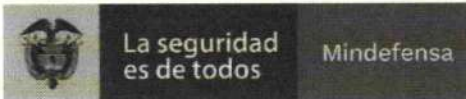
Código	ACTIVO	Periodo Actual	Periodo Anterior	Var %	Código	PASIVO	Periodo Actual	Periodo Anterior	Var %
	CORRIENTE	60.394.924.718	52.235.314.217	15,6%		CORRIENTE	765.937.408	658.142.302	16,4%
11	Efectivo y Equivalentes al efectivo	7.061.904.103	14.239.103.059	-50,4%	24	Cuentas por pagar	210.745.889	363.196.535	-42,0%
1105	Caja	2.000.000	2.345.000	-14,7%	2401	Adquisición Bienes y Servicios	39.754.165	192.848.222	-79%
1110	Depositos en Instituciones Financieras	7.059.904.103	14.236.758.059	-50,4%	2407	Recursos a favor de terceros	959.958	19.023.122	-95%
13	Cuentas Por Cobrar	19.252.229.584	15.116.524.783	27,4%	2424	Descuentos de Nomina	12.705.397	2.000.168	535,2%
1311	Ingresos no Tributarios	19.064.544.894	12.490.380.173	52,6%	2436	Retenciones x Pagar	75.834.161	71.089.990	6,7%
1384	Otras cuentas por Cobrar	69.508.619	67.275.041	3,3%	2440	Impuestos, Contribuciones Y Tasas Por Pagar	0	0	-
1385	Cuentas Por Cobrar de Difícil Recauda	310.961.309	3.539.157.940	-91,2%	2460	Creditos Judiciales	0	0	-
1386	Deterioro acumulado de cuentas por cobrar	-192.785.238	-980.288.371	-80,3%	2490	Otras cuentas por pagar	81.492.208	78.235.033	4%
19	Otros activos	34.080.791.031	22.879.686.375	49,0%	25	Obligaciones laborales	555.191.519	294.945.767	88,2%
1905	Bienes y Servicios Pagados Por Anticipado	0	0	-	2511	Beneficios a los empleados a corto plazo	555.191.519	294.945.767	88,2%
1906	Avances y Anticipos Entregados	42.426.671	19.762.952	114,7%	27	Pasivos Estimados	0	0	-
1908	Recursos Entregados en Administración	33.818.364.362	22.859.923.423	9,8%	2701	Litigios y Demandas	0	0	-
1970	Activos intangibles en fase de desarrollo	219.999.998	0	-		NO CORRIENTE	7.674.026.016	18.094.374.729	-57,6%
	NO CORRIENTE	20.692.122.985	21.619.517.406	-4,3%		Pasivos Estimados	7.674.026.016	18.094.374.729	-57,6%
16	Propiedades, planta y equipo	17.474.275.617	18.369.347.086	-4,9%	2701	Litigios y Demandas	7.674.026.016	18.094.374.729	-57,6%
1615	Construcciones En Curso	0	0	-		TOTAL PASIVO	8.439.963.425	18.752.517.031	-55,0%
1635	Bienes muebles en bodega	0	0	-		PATRIMONIO	72.647.084.279	55.102.314.592	31,8%
1637	Propiedades Planta y Equipo no explotados	0	0	-	31	Patrimonio De Las Entidades de Gobierno	72.647.084.279	55.102.314.592	31,8%
1640	Edificaciones	19.264.963.554	19.264.963.554	0,0%	3105	Capital fiscal	55.788.749.956	55.788.749.956	0,0%
1665	Muebles, enseres y equipos de oficina	790.760.919	785.410.919	0,7%	3109	Resultado de Ejercicios anteriores	822.318.425	-953.866.465	-186,2%
1670	Equipos de comunicación y computación	2.905.882.918	2.887.637.305	0,6%	3110	Resultados del ejercicio	16.036.015.898	267.431.101	5896,3%
1675	Equipo de transporte, tracción y elevac.	623.376.300	623.376.300	0,0%	3145	Impactos por la transición al nuevo marco de regulac	0	0	-
1680	Equipo de comedor, cocina, desp y hoteles	41.251.472	41.251.472	0,0%		TOTAL PATRIMONIO	72.647.084.279	55.102.314.592	31,8%
1685	Depreciación acumulada	-6.151.959.547	-5.233.292.464	17,6%		TOTAL PASIVO Y PATRIMONIO	81.087.047.704	73.854.831.623	9,8%
19	Otros activos	3.217.847.369	3.250.170.320	-1,0%		CUENTAS DE ORDEN ACREEDORAS	0	0	-
1970	Activos Intangibles	4.513.017.686	4.148.656.245	8,8%	81	Responsabilidades contingentes	419.993.883.771	382.645.105.693	9,8%
1975	Amortización acumulada de intangibles (cr)	-1.295.170.317	-898.485.925	44,2%	93	Acreedoras de control	0	0	-
	TOTAL ACTIVO	81.087.047.704	73.854.831.623	9,8%	99	Acreedoras por contra (db)	-419.993.883.771	-382.645.105.693	9,8%
	CUENTAS DE ORDEN DEUDORAS	0	0	-					-
81	Derechos contingentes	1.299.682.440	1.179.407.417	10,2%					-
83	Deudoras de control	44.646.956	44.646.956	0,0%					-
89	Deudoras por contra (cr)	-1.344.329.395	-1.224.054.373	9,8%					-


ORLANDO ALFONSO CLAVIJO CLAVIJO
Representante Legal


YULIET ANELICIA SANCHEZ POSADA
Coordinadora de Recursos Financieros


SANDRA MILENA MARTINEZ ROMERO
Coordinador
T.P. 85974 - T






ESTADO DE RESULTADOS MES DE AGOSTO DE 2022 ✓

Superintendencia de Vigilancia y Seguridad Privada
Centro de Información al Ciudadano: Calle 24ª No. 59 – 42 Torre 4 Piso 3
Sede Administrativa: Avenida Calle 26 # 57-41 Torre 8 - Piso 11
PBX: (571) 3078038 Línea Gratuita Nacional: 01 8000 119703



6



ESTADO DE RESULTADOS MES DE AGOSTO DE 2022 ✓


Superintendencia de Vigilancia y Seguridad Privada
Centro de Información al Ciudadano: Calle 24ª No. 59 – 42 Torre 4 Piso 3
Sede Administrativa: Avenida Calle 26 # 57-41 Torre 8 - Piso 11
PBX: (571) 3078038 Línea Gratuita Nacional: 01 8000 119703



6

Anexo No. 5
ESTADO DE RESULTADOS
A 31 DE AGOSTO DE 2022 ✓
(Cifras en pesos Colombianos)

Código	Cuentas	\$	
	INGRESOS		<u>35.281.600.421</u> ✓
	INGRESOS OPERACIONALES	<u>35.183.604.144</u>	
41	Ingresos fiscales	35.171.086.994	
47	Operaciones Interinstitucionales	12.517.150	
	GASTOS		<u>19.245.584.523</u>
	GASTOS OPERACIONALES	<u>18.061.293.736</u>	
51	De administración	17.182.091.521	
53	Provisiones, agotamiento, depreciaciones y amortizaciones	879.202.215	
	EXCEDENTE (DÉFICIT) OPERACIONAL	<u>17.122.310.409</u>	
48	OTROS INGRESOS	<u>97.996.277</u>	
57	OPERACIONES INTERINSTITUCIONALES	<u>469.393.389</u>	
58	OTROS GASTOS	<u>714.897.399</u>	
	EXCEDENTE (DÉFICIT) DEL EJERCICIO	<u>16.036.015.898</u>	<u>16.036.015.898</u> ✓


ORLANDO ALFONSO CLAVIJO CLAVIJO
Representante Legal



YULIET ANGELICA SANCHEZ POSADA
Coordinadora de Recursos Financieros


SANDRA MILENA MARTINEZ ROMERO
Contador
T.P. 85974 - T

Handwritten initials or signature at the bottom right corner.

Anexo No. 5
ESTADO DE RESULTADOS
A 31 DE AGOSTO DE 2022 ✓
(Cifras en pesos Colombianos)

Código	Cuentas		\$	
	INGRESOS			<u><u>35.281.600.421</u></u> ✓
	INGRESOS OPERACIONALES		<u>35.183.604.144</u>	
41	Ingresos fiscales		35.171.086.994	
47	Operaciones Interinstitucionales		12.517.150	
	GASTOS			<u><u>19.245.584.523</u></u>
	GASTOS OPERACIONALES		<u>18.061.293.736</u>	
51	De administración		17.182.091.521	
53	Provisiones, agotamiento, depreciaciones y amortizaciones		879.202.215	
	EXCEDENTE (DÉFICIT) OPERACIONAL		<u>17.122.310.409</u>	
48	OTROS INGRESOS		<u>97.996.277</u>	
57	OPERACIONES INTERINSTITUCIONALES		<u>469.393.389</u>	
58	OTROS GASTOS		<u>714.897.399</u>	
	EXCEDENTE (DÉFICIT) DEL EJERCICIO		<u>16.036.015.898</u>	<u><u>16.036.015.898</u></u> ✓


ORLANDO ALFONSO CLAVIJO CLAVIJO
Representante Legal


YULIET ANGÉLICA SÁNCHEZ POSADA
Coordinadora de Recursos Financieros


SANDRA MILENA MARTINEZ ROMERO
Contador
T.P. 85974 - T



Anexo No. 6
ESTADO DE RESULTADOS
A 31 DE AGOSTO DE 2022 ✓
(Cifras en pesos Colombianos)

Código	Concepto	\$	
	INGRESOS		<u><u>35.281.600.421</u></u>
	INGRESOS OPERACIONALES	<u>35.183.604.144</u>	
41	Ingresos Fiscales	<u>35.171.086.994</u>	
4110	No tributarios	35.218.519.734	
4195	Devoluciones, descuentos, amnistías	-47.432.740	
		<hr/>	
47	Operaciones Interinstitucionales	<u>12.517.150</u>	
4705	Aportes y traspaso de fondos recibidos	0	
4720	Operaciones de enlace	12.517.150	
4722	Operaciones Sin Flujo de Efectivo	0	
		<hr/>	
	GASTOS		<u><u>19.245.584.523</u></u>
	GASTOS OPERACIONALES	<u>18.061.293.736</u>	
51	De administración	<u>17.182.091.521</u>	
5101	Sueldos y Salarios	2.729.949.185	
5102	Contribuciones Imputadas	0	
5103	Contribuciones Efectivas	685.553.336	
5104	Aportes sobre Nomina	138.296.000	
5107	Prestaciones Sociales	455.921.911	
5108	Gastos de Personal Diversos	0	
5111	Generales	13.028.875.057	
5120	Impuestos contribuciones y tasas	143.496.031	
		<hr/>	
53	Deterioro, depreciaciones, amortizaciones y provisiones	<u>879.202.215</u>	
5347	Deterioro de cuentas por cobrar	0	
5360	Depreciación de Propiedades, planta y equipo	611.543.311	
5366	Amortización Activos Intangibles	267.658.904	
5368	Provisión Litigios y Demandas	0	
		<hr/>	
	EXCEDENTE (DÉFICIT) OPERACIONAL	<u>17.122.310.409</u>	

Handwritten signature or initials.



Anexo No. 6
ESTADO DE RESULTADOS
A 31 DE AGOSTO DE 2022 ✓
(Cifras en pesos Colombianos)

Código	Concepto	\$
INGRESOS		35.281.600.421
INGRESOS OPERACIONALES		35.183.604.144
41	Ingresos Fiscales	35.171.086.994
4110	No tributarios	35.218.519.734
4195	Devoluciones, descuentos, amnistías	-47.432.740
47 Operaciones Interinstitucionales		12.517.150
4705	Aportes y traspaso de fondos recibidos	0
4720	Operaciones de enlace	12.517.150
4722	Operaciones Sin Flujo de Efectivo	0
GASTOS		19.245.584.523
GASTOS OPERACIONALES		18.061.293.736
51	De administración	17.182.091.521
5101	Sueldos y Salarios	2.729.949.185
5102	Contribuciones Imputadas	0
5103	Contribuciones Efectivas	685.553.336
5104	Aportes sobre Nomina	138.296.000
5107	Prestacione Sociales	455.921.911
5108	Gastos de Personal Diversos	0
5111	Generales	13.028.875.057
5120	Imptos contribuciones y tasas	143.496.031
53 Deterioro, depreciaciones, amortizaciones y provisiones		879.202.215
5347	Deterioro de cuentas por cobrar	0
5360	Depreciación de Propiedades, planta y equipo	611.543.311
5366	Amortizacion Activos Intangibles	267.658.904
5368	Provisión Litigios y Demandas	0
EXCEDENTE (DÉFICIT) OPERACIONAL		17.122.310.409

Handwritten signature or initials


Anexo No. 6
ESTADO DE RESULTADOS
A 31 DE AGOSTO DE 2022
(Cifras en pesos Colombianos)

48	OTROS INGRESOS	97.996.277
4802	Financieros	653
4808	Otros Ingresos Ordinarios	97.995.624
4815	Ajuste de ejercicios anteriores	0
57	OPERACIONES INTERINSTITUCIONALES	469.393.389
5720	Operaciones de enlace	469.393.389
5722	Operaciones sin flujo de efectivo	0
58	OTROS GASTOS	714.897.399
5804	Financieros	689.105.859
5890	Gastos Diversos	0
5893	Contribuciones Tasas e Ingresos No tributarios	25.791.540

EXCEDENTE (DÉFICIT) DEL EJERCICIO

16.036.015.898

16.036.015.898 ✓


ORLANDO ALFONSO CLAVIJO CLAVIJO
Representante Legal


YULIEL ANGELICA SANCHEZ POSADA
Coordinadora de Recursos Financieros


SANDRA MILENA MARTINEZ ROMERO
Contador
T.P. 85974 - T





Anexo No. 6
ESTADO DE RESULTADOS
A 31 DE AGOSTO DE 2022
(Cifras en pesos Colombianos)

48	OTROS INGRESOS	97.996.277
4802	Financieros	653
4808	Otros Ingresos Ordinarios	97.995.624
4815	Ajuste de ejercicios anteriores	0
57	OPERACIONES INTERINSTITUCIONALES	469.393.389
5720	Operaciones de enlace	469.393.389
5722	Operaciones sin flujo de efectivo	0
58	OTROS GASTOS	714.897.399
5804	Financieros	689.105.859
5890	Gastos Diversos	0
5893	Contribuciones Tasas e Ingresos No tributarios	25.791.540

EXCEDENTE (DÉFICIT) DEL EJERCICIO

16.036.015.898

16.036.015.898 ✓


ORLANDO ALFONSO CLAVIJO CLAVIJO
Representante Legal


YULIEL ANGELICA SANCHEZ POSADA
Coordinadora de Recursos Financieros


SANDRA MILENA MARTINEZ ROMERO
Contador
T.P. 85974 - T

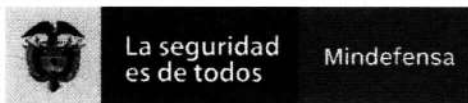


ESTADO DE RESULTADOS COMPARATIVO MES DE AGOSTO DE 2021 VS 2022 ✓

Superintendencia de Vigilancia y Seguridad Privada
Centro de Información al Ciudadano: Calle 24ª No. 59 – 42 Torre 4 Piso 3
Sede Administrativa: Avenida Calle 26 # 57-41 Torre 8 - Piso 11
PBX: (571) 3078038 Línea Gratuita Nacional: 01 8000 119703



Handwritten signature or initials.



ESTADO DE RESULTADOS COMPARATIVO MES DE AGOSTO DE 2021 VS 2022 ✓

Superintendencia de Vigilancia y Seguridad Privada
Centro de Información al Ciudadano: Calle 24ª No. 59 – 42 Torre 4 Piso 3
Sede Administrativa: Avenida Calle 26 # 57-41 Torre 8 - Piso 11
PBX: (571) 3078038 Línea Gratuita Nacional: 01 8000 119703



Handwritten signature or initials.



La seguridad
es de todos

Mindefensa

SuperVigilancia


Superintendencia de Vigilancia y Seguridad Privada

Anexo No. 7
ESTADO DE RESULTADOS
COMPARATIVO A AGOSTO 31 2022 Y 2021
(Cifras en pesos Colombianos)

Código	Cuentas	Periodo	Periodo
		Actual	anterior
		\$	\$
INGRESOS OPERACIONALES		35.183.604.144	21.829.179.240
41	Ingresos fiscales	35.171.086.994	21.770.228.988
47	Operaciones Interinstitucionales (Recibidas)	12.517.150	58.950.252
GASTOS OPERACIONALES		18.061.293.736	20.626.835.986
51	De administración	17.182.091.521	13.557.487.664
52	De operación		
53	Provisiones, agotamiento, amortización	879.202.215	7.069.348.322
54	Transferencias		
EXCEDENTE (DÉFICIT) OPERACIONAL		17.122.310.409	1.202.343.254
OTROS INGRESOS		97.996.277	0
48	Otros ingresos	97.996.277	0
OTROS GASTOS		1.184.290.788	934.912.153
57	Operaciones Interinstitucionales (Giradas)	469.393.389	489.668.262
58	Otros gastos	714.897.399	445.243.891
EXCEDENTE (DÉFICIT) DEL EJERCICIO		16.036.015.898 ✓	267.431.101 ✓


ORLANDO ALFONSO CLAVIJO CLAVIJO
Representante Legal


YULIET ANGELICA SANCHEZ POSADA
Coordinadora de Recursos Financieros


SANDRA MILENA MARTINEZ ROMERO
Contador
T.P. 85974 - T

Superintendencia de Vigilancia y Seguridad Privada
Centro de Información al Ciudadano: Calle 24ª No. 59 - 42 Torre 4 Piso 3
Sede Administrativa: Avenida Calle 26 # 57-41 Torre 8 - Piso 11
PBX: (571) 3078038 Línea Gratuita Nacional: 01 8000 119703
www.supervigilancia.gov.co








Anexo No. 7
ESTADO DE RESULTADOS
COMPARATIVO A AGOSTO 31 2022 Y 2021
(Cifras en pesos Colombianos)

Código	Cuentas	Periodo Actual \$	Periodo anterior \$
	INGRESOS OPERACIONALES	35.183.604.144	21.829.179.240
41	Ingresos fiscales	35.171.086.994	21.770.228.988
47	Operaciones Interinstitucionales (Recibidas)	12.517.150	58.950.252
	GASTOS OPERACIONALES	18.061.293.736	20.626.835.986
51	De administración	17.182.091.521	13.557.487.664
52	De operación		
53	Provisiones, agotamiento, amortización	879.202.215	7.069.348.322
54	Transferencias		
	EXCEDENTE (DÉFICIT) OPERACIONAL	17.122.310.409	1.202.343.254
	OTROS INGRESOS	97.996.277	0
48	Otros ingresos	97.996.277	0
	OTROS GASTOS	1.184.290.788	934.912.153
57	Operaciones Interinstitucionales (Giradas)	469.393.389	489.668.262
58	Otros gastos	714.897.399	445.243.891
	EXCEDENTE (DÉFICIT) DEL EJERCICIO	16.036.015.898 ✓	267.431.101 ✓


ORLANDO ALFONSO CLAVIJO CLAVIJO
 Representante Legal


YULIET ANGELICA SANCHEZ POSADA
 Coordinadora de Recursos Financieros


SANDRA MILENA MARTINEZ ROMERO
 Contador
 T.P. 85974 - T





Anexo No. 8
ESTADO DE RESULTADOS
COMPARATIVO A AGOSTO 31 2022 Y 2021
(Cifras en pesos Colombianos)

Código	Concepto	Periodo Actual \$	Periodo Anterior \$	Variación
INGRESOS OPERACIONALES		35.183.604.144	21.829.179.240	61%
41	Ingresos Fiscales	35.171.086.994	21.770.228.988	62%
4110	No tributarios	35.218.519.734	22.003.667.587	60%
4195	Devoluciones, descuentos, amnistías	-47.432.740	-233.438.599	-80%
47	Operaciones Interinstitucionales	12.517.150	58.950.252	-79%
4705	Aportes y traspaso de fondos recibidos	0	0	-
4720	Operaciones de enlace	12.517.150	58.950.252	0%
4722	Operac.Enlace sin Situac.Fondos	0	0	0%
GASTOS OPERACIONALES		18.061.293.736	20.626.835.986	-12%
51	De administración	17.182.091.521	13.557.487.664	27%
5101	Sueldos y Salarios	2.729.949.185	2.758.029.482	-1%
5102	Contribuciones Imputadas	0	0	-
5103	Contribuciones Efectivas	685.553.336	729.837.600	-6%
5104	Aportes sobre Nomina	138.296.000	158.555.700	-13%
5107	Prestaciones Sociales	455.921.911	440.707.341	3%
5108	Gastos de Personal Diversos	0	15.213.498	-100%
5111	Generales	13.028.875.057	9.308.101.588	40%
5120	Imptos contribuciones y tasas	143.496.031	147.042.455	-2%
53	Deterioro, depreciaciones, amortizaciones y provisiones	879.202.215	7.069.348.322	-88%
5347	Deterioro de cuentas por cobrar	0	0	-
5360	Depreciación de Propiedades, planta y equipo	611.543.311	611.997.639	0%
5366	Amortizacion Activos Intangibles	267.658.904	259.751.322	3%
5368	Provisión Litigios y Demandas	0	6.197.599.361	-100%
EXCEDENTE (DÉFICIT) OPERACIONAL		17.122.310.409	1.202.343.254	1324%

Superintendencia de Vigilancia y Seguridad Privada
Centro de Información al Ciudadano: Calle 24ª No. 59 - 42 Torre 4 Piso 3
Sede Administrativa: Avenida Calle 26 # 57-41 Torre 8 - Piso 11
PBX: (571) 3078038 Línea Gratuita Nacional: 01 8000 119703
www.supervigilancia.gov.co



Handwritten initials: B and CR



Anexo No. 8
ESTADO DE RESULTADOS
COMPARATIVO A AGOSTO 31 2022 Y 2021
(Cifras en pesos Colombianos)

Código	Concepto	Período Actual \$	Período Anterior \$	Variación
INGRESOS OPERACIONALES		35.183.604.144	21.829.179.240	61%
41	Ingresos Fiscales	35.171.086.994	21.770.228.988	62%
4110	No tributarios	35.218.519.734	22.003.667.587	60%
4195	Devoluciones, descuentos, amnistías	-47.432.740	-233.438.599	-80%
47	Operaciones Interinstitucionales	12.517.150	58.950.252	-79%
4705	Aportes y traspaso de fondos recibidos	0	0	-
4720	Operaciones de enlace	12.517.150	58.950.252	0%
4722	Operac.Enlace sin Situac.Fondos	0	0	0%
GASTOS OPERACIONALES		18.061.293.736	20.626.835.986	-12%
51	De administración	17.182.091.521	13.557.487.664	27%
5101	Sueldos y Salarios	2.729.949.185	2.758.029.482	-1%
5102	Contribuciones Imputadas	0	0	-
5103	Contribuciones Efectivas	685.553.336	729.837.600	-6%
5104	Aportes sobre Nomina	138.296.000	158.555.700	-13%
5107	Prestaciones Sociales	455.921.911	440.707.341	3%
5108	Gastos de Personal Diversos	0	15.213.498	-100%
5111	Generales	13.028.875.057	9.308.101.588	40%
5120	Imptos contribuciones y tasas	143.496.031	147.042.455	-2%
53	Deterioro, depreciaciones, amortizaciones y provisiones	879.202.215	7.069.348.322	-88%
5347	Deterioro de cuentas por cobrar	0	0	-
5360	Depreciación de Propiedades, planta y equipo	611.543.311	611.997.639	0%
5366	Amortizacion Activos Intangibles	267.658.904	259.751.322	3%
5368	Provisión Litigios y Demandas	0	6.197.599.361	-100%
EXCEDENTE (DÉFICIT) OPERACIONAL		17.122.310.409	1.202.343.254	1324%

Handwritten signature or initials

Anexo No. 8
ESTADO DE RESULTADOS
COMPARATIVO A AGOSTO 31 2022 Y 2021
(Cifras en pesos Colombianos)

48	OTROS INGRESOS	97.996.277	0	-
4802	Financieros	653	0	
4808	Otros Ingresos Ordinarios	97.995.624	0	0%
57	Operaciones Interinstitucionales	469.393.389	489.668.262	100%
5720	Operaciones de enlace	469.393.389	489.668.262	100%
5722	Operaciones sin Flujo de Efectivo	0	0	
58	OTROS GASTOS	714.897.399	445.243.891	61%
5804	Financieros	689.105.859	409.350.058	68%
5890	Gastos Diversos	0	0	
5893	Contribuciones Tasas e Ingresos No tributarios	25.791.540	35.893.833	
EXCEDENTE (DÉFICIT) DEL EJERCICIO		16.036.015.898	267.431.101	5896%


ORLANDO ALFONSO CLAVIJO CLAVIJO
Representante Legal


YULIET ANGÉLICA SANCHEZ POSADA
Coordinadora de Recursos Financieros


SANDRA MILENA MARTINEZ ROMERO
Contador
T.P. 85974-T

Superintendencia de Vigilancia y Seguridad Privada
Centro de Información al Ciudadano: Calle 24ª No. 59 - 42 Torre 4 Piso 3
Sede Administrativa: Avenida Calle 26 # 57-41 Torre 8 - Piso 11
PBX: (571) 3078038 Línea Gratuita Nacional: 01 8000 119703
www.supervigilancia.gov.co





Anexo No. 8
ESTADO DE RESULTADOS
COMPARATIVO A AGOSTO 31 2022 Y 2021
(Cifras en pesos Colombianos)

48	OTROS INGRESOS	97.996.277	0	-
4802	Financieros	653	0	
4808	Otros Ingresos Ordinarios	97.995.624	0	0%
57	Operaciones Interinstitucionales	469.393.389	489.668.262	100%
5720	Operaciones de enlace	469.393.389	489.668.262	100%
5722	Operaciones sin Flujo de Efectivo	0	0	
58	OTROS GASTOS	714.897.399	445.243.891	61%
5804	Financieros	689.105.859	409.350.058	68%
5890	Gastos Diversos	0	0	
5893	Contribuciones Tasas e Ingresos No tributarios	25.791.540	35.893.833	
EXCEDENTE (DÉFICIT) DEL EJERCICIO		16.036.015.898	267.431.101	5896%


ORLANDO ALFONSO CLAVIJO CLAVIJO
Representante Legal


YULIET ANGÉLICA SANCHEZ POSADA
Coordinadora de Recursos Financieros


SANDRA MILENA MARTINEZ ROMERO
Contador
T.P. 85974-T

Superintendencia de Vigilancia y Seguridad Privada
Centro de Información al Ciudadano: Calle 24° No. 59 - 42 Torre 4 Piso 3
Sede Administrativa: Avenida Calle 26 # 57-41 Torre 8 - Piso 11
PBX: (571) 3078038 Línea Gratuita Nacional: 01 8000 119703
www.supervigilancia.gov.co



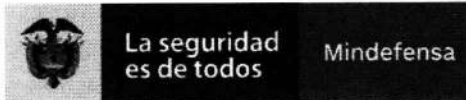


ANALISIS DE LOS ESTADOS FINANCIEROS COMPARATIVO MES DE AGOSTO DE 2021 VS 2022

Superintendencia de Vigilancia y Seguridad Privada
Centro de Información al Ciudadano: Calle 24ª No. 59 – 42 Torre 4 Piso 3
Sede Administrativa: Avenida Calle 26 # 57-41 Torre 8 - Piso 11
PBX: (571) 3078038 Línea Gratuita Nacional: 01 8000 119703



A
CAI



ANALISIS DE LOS ESTADOS FINANCIEROS COMPARATIVO MES DE AGOSTO DE 2021 VS 2022

Superintendencia de Vigilancia y Seguridad Privada
Centro de Información al Ciudadano: Calle 24ª No. 59 – 42 Torre 4 Piso 3
Sede Administrativa: Avenida Calle 26 # 57-41 Torre 8 - Piso 11
PBX: (571) 3078038 Línea Gratuita Nacional: 01 8000 119703



CAI

ESTADO DE SITUACION FINANCIERA
A AGOSTO - 2021-2022
(Cifras en pesos)

Código	ACTIVO	Análisis Horizontal					
		2021	AV%	2022	AV%	\$	%
		73.854.831.623	100%	81.087.047.704	100%	7.232.216.081	10%
CORRIENTE		52.235.314.217	71%	60.394.924.718	74%	8.159.610.501	16%
11	Efectivo Y equivalentes al Efectivo	14.239.103.059	19,28%	7.061.904.103	8,71%	-7.177.198.956	-50%
1105	Caja	2.345.000	0,00%	2.000.000	0,00%	-345.000	-15%
1110	Depositos en Instituciones Financieras	14.236.758.059	19%	7.059.904.103	9%	-7.176.853.956	-50%
13	Cuentas Por Cobrar	15.116.524.783	20%	19.252.229.584	24%	4.135.704.801	27%
1311	Ingresos no Tributarios	12.490.380.173	17%	19.064.544.894	24%	6.574.164.721	53%
1384	Otras Cuentas Por Cobrar	67.275.041	0%	89.508.619	0%	2.233.578	3%
1385	Cuentas Por cobrar de difícil Recaudo	3.539.157.940	5%	310.961.309	0%	-3.228.196.631	-91%
1386	Deterioro Acumulado de Cuentas por Cobrar	-980.288.371	-1%	-192.785.238	0%	787.503.133	-80%
19	Otros activos	22.879.686.375	31,0%	34.080.791.031	42,0%	11.201.104.656	49%
1905	Bienes y Servicios Pagados Por Anticipado	0	0,0%	0	0,0%	0	-
1906	Avances y Anticipos Entregados	19.762.952	0,0%	42.426.671	0,1%	22.663.719	115%
1908	Recursos Entregados en Administración	22.859.923.423	31,0%	33.818.364.362	41,7%	10.958.440.939	48%
1970	Activos intangibles	0	0,0%	219.999.998	0,3%	219.999.998	-
NO CORRIENTE		21.619.517.406	29,3%	20.692.122.985	25,5%	-927.394.421	-4%
16	Propiedades, planta y equipo	18.369.347.086	24,9%	17.474.275.617	21,6%	-895.071.469	-5%
1615	Construcciones En Curso	0	0,0%	0	0,0%	0	-
1635	Bienes muebles en bodega	0	0,0%	0	0,0%	0	-
1637	Propiedades Planta y Equipo no explotados	0	0,0%	0	0,0%	0	-
1640	Edificaciones	19.264.963.554		19.264.963.554	23,8%	0	0%
1665	Muebles, enseres y equipos de oficina	785.410.919	1,1%	790.760.919	1,0%	5.350.000	1%
1670	Equipos de comunicación y computación	2.887.637.305	3,9%	2.905.882.918	3,6%	18.245.613	1%
1675	Equipo de transporte, tracción y elevac.	623.376.300	0,8%	623.376.300	0,8%	0	0%
1680	Equipo de comedor, cocina, desp. y hotele.	41.251.472	0,1%	41.251.472	0,1%	0	0%
1685	Depreciación acumulada	-5.233.292.464	-7,1%	-6.151.959.547	-7,6%	-918.667.083	18%
19	Otros activos	3.250.170.320	4,4%	3.217.847.369	4,0%	-32.322.951	-1%
1970	Activos intangibles	4.148.656.245	5,6%	4.513.017.686	5,6%	364.361.441	9%
1975	Amortización acumulada de intangibles	-898.485.925	-1,2%	-1.295.170.317	-1,6%	-396.684.392	44%
Código	PASIVO	18.752.517.031	100%	8.439.963.425	100,0%	-10.312.553.606	-55%
CORRIENTE		658.142.302	4%	765.937.408	9,1%	107.795.106	16%
24	Cuentas por pagar	363.196.535	2%	210.745.889	2,5%	-152.450.646	-42%
2401	Adquisición Bienes y Servicios	192.848.222	1,03%	39.754.165	0,5%	-153.094.057	-79%
2407	Recursos a favor de terceros	19.023.122	0,10%	959.958	0,0%	-18.063.164	-95%
2424	Descuentos de Nomina	2.000.168	0%	12.705.397	0,2%	10.705.229	535%
2436	Retenciones x Pagar	71.089.990	0%	75.834.161	0,9%	4.744.171	7%
2440	Impuestos, Contribuciones Y Tasas Por Pagar	0	0%	0	0,0%	0	-
2460	Creditos Judiciales	0	0%	0	0,0%	0	-
2490	Otras Cuentas Por Pagar	78.235.033	0%	81.492.208	1,0%	3.257.175	4%
25	Obligaciones laborales	294.945.767	1,57%	555.191.519	6,6%	260.245.752	88%
2511	Beneficios a los Empleados a corto plazo	294.945.767	1,57%	555.191.519	6,6%	260.245.752	88%
27	Pasivos Estimados	0	0%	0	0,0%	0	-
2701	Litigios	0	0%	0	0,0%	0	-
NO CORRIENTE		18.094.374.729	96,5%	7.674.026.016	90,9%	-10.420.348.713	-58%
27	Pasivos Estimados	18.094.374.729	96%	7.674.026.016	90,9%	-10.420.348.713	-58%
2701	Litigios	18.094.374.729	96%	7.674.026.016	90,9%	-10.420.348.713	-58%
PATRIMONIO		55.102.314.592	100%	72.647.084.279	100,0%	17.544.769.687	31,84%
31	Patrimonio De las entidades de Gobierno	55.102.314.592	100%	72.647.084.279	100,0%	17.544.769.687	32%
3101	Capital fiscal	55.788.749.956	101%	55.788.749.956	76,8%	0	0%
3109	Resultado de Ejercicios Anteriores	-953.866.465	-2%	822.318.425	1,1%	1.776.184.890	-186%
3110	Resultados del ejercicio	267.431.101	0%	16.036.015.898	22,1%	15.768.584.797	5896%
3145	Impactos Por la Transición al nuevo marco de Regulaci	0	0%	0	0,0%	0	-
TOTAL PASIVO Y PATRIMONIO		73.854.831.623		81.087.047.704		7.232.216.081	9,79%
CUENTAS DE ORDEN DEUDORAS		0		0		0	
81	Derechos contingentes	1.179.407.417	-	1.299.682.440	-	120.275.023	10%
83	Deudoras de control	44.646.956	-	44.646.956	-	0	0%
89	Deudoras por contra (cr)	-1.224.054.373	-	-1.344.329.395	-	-120.275.022	10%
CUENTAS DE ORDEN ACREEDORAS		0		0		0	
91	Responsabilidades contingentes	382.645.105.693	-	419.993.883.771	-	37.348.778.078	10%
93	Acreedoras de control	0	-	0	-	0	-
99	Acreedoras por contra (db)	-382.645.105.693	-	-419.993.883.771	-	-37.348.778.078	10%

Orlando Alfonso Clavijo Clavijo
Orlando Alfonso Clavijo Clavijo
Representante Legal

Juliet Angelica Sanchez Posada
Juliet Angelica Sanchez Posada
Coordinadora de Recursos Financieros

Sandra Milena Martinez Romero
Sandra Milena Martinez Romero
Contador
T.P. 85974 - T



Handwritten signature or mark at the bottom right corner.

ESTADO DE SITUACION FINANCIERA
A AGOSTO - 2021-2022
(Cifras en pesos)

Código	ACTIVO	2021		2022		Análisis Horizontal	
		\$	AV%	\$	AV%	\$	%
		73.854.831.623	100%	81.087.047.704	100%	7.232.216.081	10%
	CORRIENTE	52.235.314.217	71%	60.394.924.718	74%	8.159.610.501	16%
11	Efectivo Y equivalentes al Efectivo	14.239.103.059	19,28%	7.061.904.103	8,71%	-7.177.198.956	-50%
1105	Caja	2.345.000	0,00%	2.000.000	0,00%	-345.000	-15%
1110	Depositos en Instituciones Financieras	14.236.758.059	19%	7.059.904.103	9%	-7.176.853.956	-50%
13	Cuentas Por Cobrar	15.116.524.783	20%	19.252.229.584	24%	4.135.704.801	27%
1311	Ingresos no Tributarios	12.490.380.173	17%	19.064.544.894	24%	6.574.164.721	53%
1384	Otras Cuentas Por Cobrar	67.275.041	0%	89.508.619	0%	2.233.578	3%
1385	Cuentas Por cobrar de difícil Recauda	3.539.157.940	5%	310.961.309	0%	-3.228.196.631	-91%
1386	Deferido Acumulado de Cuentas por Cobrar	-980.288.371	-1%	-192.785.238	0%	787.503.133	-80%
19	Otros activos	22.879.686.375	31,0%	34.080.791.031	42,0%	11.201.104.656	49%
1905	Bienes y Servicios Pagados Por Anticipado	0	0,0%	0	0,0%	0	-
1906	Avances y Anticipos Entregados	19.762.952	0,0%	42.426.671	0,1%	22.663.719	115%
1908	Recursos Entregados en Administración	22.859.923.423	31,0%	33.818.364.362	41,7%	10.958.440.939	48%
1970	Activos Intangibles	0	0,0%	219.999.998	0,3%	219.999.998	-
	NO CORRIENTE	21.619.517.406	29,3%	20.692.122.985	25,5%	-927.394.421	-4%
16	Propiedades, planta y equipo	18.369.347.086	24,9%	17.474.275.617	21,6%	-895.071.469	-5%
1615	Construcciones En Curso	0	0,0%	0	0,0%	0	-
1635	Bienes muebles en bodega	0	0,0%	0	0,0%	0	-
1637	Propiedades Planta y Equipo no explotados	0	0,0%	0	0,0%	0	-
1640	Edificaciones	19.264.963.554		19.264.963.554	23,8%	0	0%
1665	Muebles, enseres y equipos de oficina	785.410.919	1,1%	790.760.919	1,0%	5.350.000	1%
1670	Equipos de comunicación y computación	2.887.637.305	3,9%	2.905.882.918	3,6%	18.245.613	1%
1675	Equipo de transporte, tracción y elevac	623.376.300	0,8%	623.376.300	0,8%	0	0%
1680	Equipo de comedor, cocina, desp. y hotele	41.251.472	0,1%	41.251.472	0,1%	0	0%
1685	Depreciación acumulada	-5.233.292.464	-7,1%	-6.151.959.547	-7,6%	-918.667.083	-18%
19	Otros activos	3.250.170.320	4,4%	3.217.847.369	4,0%	-32.322.951	-1%
1970	Activos Intangibles	4.148.656.245	5,6%	4.513.017.686	5,6%	364.361.441	9%
1975	Amortización acumulada de intangibles	-896.485.925	-1,2%	-1.295.170.317	-1,6%	-398.684.392	44%
Código	PASIVO	18.752.517.031	100%	8.439.963.425	100,0%	-10.312.553.606	-55%
	CORRIENTE	658.142.302	4%	765.937.408	9,1%	107.795.106	16%
24	Cuentas por pagar	363.196.535	2%	210.745.889	2,5%	-152.450.646	-42%
2401	Adquisición Bienes y Servicios	192.848.222	1,03%	39.754.165	0,5%	-153.094.057	-79%
2407	Recursos a favor de terceros	19.023.122	0,10%	959.958	0,0%	-18.063.164	-95%
2424	Descuentos de Nomina	2.000.168	0%	12.705.397	0,2%	10.705.229	535%
2436	Retenciones x Pagar	71.089.990	0%	75.834.161	0,9%	4.744.171	7%
2440	Impuestos, Contribuciones Y Tasas Por Pagar	0	0%	0	0,0%	0	-
2460	Creditos Judiciales	0	0%	0	0,0%	0	-
2490	Otras Cuentas Por Pagar	78.235.033	0%	81.492.208	1,0%	3.257.175	4%
25	Obligaciones laborales	294.945.767	1,57%	555.191.519	6,6%	260.245.752	88%
2511	Beneficios a los Empleados a corto plazo	294.945.767	1,57%	555.191.519	6,6%	260.245.752	88%
27	Pasivos Estimados	0	0%	0	0,0%	0	-
2701	Litigios	0	0%	0	0,0%	0	-
	NO CORRIENTE	18.094.374.729	96,5%	7.674.026.016	90,9%	-10.420.348.713	-58%
27	Pasivos Estimados	18.094.374.729	96%	7.674.026.016	90,9%	-10.420.348.713	-58%
2701	Litigios	18.094.374.729	96%	7.674.026.016	90,9%	-10.420.348.713	-58%
	PATRIMONIO	55.102.314.592	100%	72.647.084.279	100,0%	17.544.769.687	31,84%
31	Patrimonio De las entidades de Gobierno	55.102.314.592	100%	72.647.084.279	100,0%	17.544.769.687	32%
3101	Capital fiscal	55.788.749.956	101%	55.788.749.956	76,8%	0	0%
3109	Resultado de Ejercicios Anteriores	-953.866.465	-2%	822.318.425	1,1%	1.776.184.890	-186%
3110	Resultados del ejercicio	267.431.101	0%	16.036.015.898	22,1%	15.768.584.797	5896%
3145	Impactos Por la Transición al nuevo marco de Regulaci	0	0%	0	0,0%	0	-
	TOTAL PASIVO Y PATRIMONIO	73.854.831.623		81.087.047.704		7.232.216.081	9,79%
	CUENTAS DE ORDEN DEUDORAS	0		0		0	
81	Derechos contingentes	1.179.407.417	-	1.299.682.440	-	120.275.023	10%
83	Deudoras de control	44.646.956	-	44.646.956	-	0	0%
89	Deudoras por contra (cr)	-1.224.054.373	-	-1.344.329.395	-	-120.275.022	10%
	CUENTAS DE ORDEN ACREEDORAS	0		0		0	
91	Responsabilidades contingentes	382.645.105.693	-	419.993.883.771	-	37.348.778.078	10%
93	Acreedoras de control	0	-	0	-	0	-
99	Acreedoras por contra (db)	-382.645.105.693	-	-419.993.883.771	-	-37.348.778.078	10%

Orlando Alfonso Clavijo Clavijo
Representante Legal

Soliz Angelica Sanchez Posada
Coordinadora de Recursos Financieros

Sandra Milena Martinez Romero
Contador
T.P. 85974 - T



Handwritten signature or mark.

ESTADO DE RESULTADOS
A AGOSTO - 2021 Y 2022
(Cifras en pesos)

Código	2021	AV%	2022	AV%	Análisis Horizontal	
					\$	%
INGRESOS OPERACIONALES	21.829.179.240	100%	35.183.604.144	100%	13.354.424.904	61%
41 Ingresos Fiscales	21.770.228.988	100%	35.171.086.994	100%	13.400.858.006	62%
4110 No tributarios	22.003.667.587	101%	35.218.519.734	100%	13.214.852.147	60%
4195 Devoluciones, descuentos, amnistías	-233.438.599	-1%	-47.432.740	-0,13%		0%
47 Operaciones Interinstitucionales	58.950.252	0%	12.517.150	0%	-46.433.102	-79%
4705 Aportes y traspaso de fondos recibidos	0	0%	0	0%	0	-
4720 Operaciones de enlace	58.950.252	0%	12.517.150	0%	-46.433.102	-79%
4722 Operac.Enlace sin Situac.Fondos	0	0%	0	0%	0	-
GASTOS OPERACIONALES	20.626.835.986	94%	18.061.293.736	51%	-2.565.542.250	-12%
51 De administración	13.557.487.664	62%	17.182.091.521	49%	3.624.603.857	27%
5101 Sueldos y Salarios	2.758.029.482	13%	2.729.949.185	8%	-28.080.297	-1%
5102 Contribuciones Imputadas	0	0%	0	0%	0	-
5103 Contribuciones Efectivas	729.837.600	3%	685.553.336	2%	-44.284.264	-6%
5104 Aportes sobre Nomina	158.555.700	1%	138.296.000	0%	-20.259.700	-13%
5107 Prestaciones Sociales	440.707.341	2%	455.921.911	1%	15.214.570	3%
5108 Gastos de Personal Diversos	15.213.498	0%	0	0%	-15.213.498	-100%
5111 Generales	9.308.101.588	43%	13.028.875.057	37%	3.720.773.469	40%
5120 Imptos contribuciones y tasas	147.042.455	1%	143.496.031	0%	-3.546.424	-2%
53 Deterioro, depreciaciones, amortizaciones y Provisiones	7.069.348.322	32%	879.202.215	2%	-6.190.146.107	-88%
5347 Deterioro de cuentas por cobrar	0	0%	0	0%	0	-
5360 Depreciación de propiedades Planta y Equipo	611.997.639	3%	611.543.311	2%	-454.328	0%
5366 Amortización Activos Intangibles	259.751.322	1%	267.658.904	1%	7.907.582	3%
5368 Provisión Litigios y Demandas	6.197.599.361	28%	0	0%	-6.197.599.361	-100%
EXCEDENTE (DÉFICIT) OPERACIONAL	1.202.343.254	6%	17.122.310.409	49%	15.919.967.155	1324%
48 OTROS INGRESOS	0	0%	97.996.277	0%	97.996.277	-
4802 Financieros	0	0%	653	0%	653	-
4808 Otros Ingresos Ordinarios	0	0%	97.995.624	0%	97.995.624	-
57 Operaciones Interinstitucionales	489.668.262	2%	469.393.389	1%	-20.274.873	-4%
5720 Operaciones de enlace	489.668.262	2%	469.393.389	1%	-20.274.873	-4%
5722 Operaciones sin flujo de efectivo	0	0%	0	0%	0	-
58 OTROS GASTOS	445.243.891	2%	714.897.399	2%	269.653.508	61%
5804 Financieros	409.350.058	2%	689.105.859	2%	279.755.801	68%
5890 Gastos Diversos	0	0%	0			
5893 Contribuciones tasas e Ingresos No tributarios	35.893.833	0%	25.791.540			
EXCEDENTE (DÉFICIT) DEL EJERCICIO	267.431.101	1%	16.036.015.898	46% ✓	15.768.584.797	5896%


ORLANDO ALFONSO CLAVIJO CLAVIJO
Representante Legal


YULIET ANGELICA SANCHEZ POSADA
Coordinadora de Recursos Financieros


SANDRA MILENA MARTINEZ ROMERO
Contador
T.P. 85974-T



ESTADO DE RESULTADOS
A AGOSTO - 2021 Y 2022
(Cifras en pesos)

Código	2021	AV%	2022	AV%	Análisis Horizontal	
					\$	%
INGRESOS OPERACIONALES	21.829.179.240	100%	35.183.604.144	100%	13.354.424.904	61%
41 Ingresos Fiscales	21.770.228.988	100%	35.171.086.994	100%	13.400.858.006	62%
4110 No tributarios	22.003.667.587	101%	35.218.519.734	100%	13.214.852.147	60%
4195 Devoluciones, descuentos, amnistías	-233.438.599	-1%	-47.432.740	-0,13%		0%
47 Operaciones Interinstitucionales	58.950.252	0%	12.517.150	0%	-46.433.102	-79%
4705 Aportes y traspaso de fondos recibidos	0	0%	0	0%	0	-
4720 Operaciones de enlace	58.950.252	0%	12.517.150	0%	-46.433.102	-79%
4722 Operac.Enlace sin Situac.Fondos	0	0%	0	0%	0	-
GASTOS OPERACIONALES	20.626.835.986	94%	18.061.293.736	51%	-2.565.542.250	-12%
51 De administración	13.557.487.664	62%	17.182.091.521	49%	3.624.603.857	27%
5101 Sueldos y Salarios	2.758.029.482	13%	2.729.949.185	8%	-28.080.297	-1%
5102 Contribuciones Imputadas	0	0%	0	0%	0	-
5103 Contribuciones Efectivas	729.837.600	3%	685.553.336	2%	-44.284.264	-6%
5104 Aportes sobre Nomina	158.555.700	1%	138.296.000	0%	-20.259.700	-13%
5107 Prestaciones Sociales	440.707.341	2%	455.921.911	1%	15.214.570	3%
5108 Gastos de Personal Diversos	15.213.498	0%	0	0%	-15.213.498	-100%
5111 Generales	9.308.101.588	43%	13.028.875.057	37%	3.720.773.469	40%
5120 Imptos contribuciones y tasas	147.042.455	1%	143.496.031	0%	-3.546.424	-2%
53 Deterioro, depreciaciones, amortizaciones y Provisiones	7.069.348.322	32%	879.202.215	2%	-6.190.146.107	-88%
5347 Deterioro de cuentas por cobrar	0	0%	0	0%	0	-
5360 Depreciación de propiedades Planta y Equipo	611.997.639	3%	611.543.311	2%	-454.328	0%
5366 Amortización Activos Intangibles	259.751.322	1%	267.658.904	1%	7.907.582	3%
5368 Provisión Litigios y Demandas	6.197.599.361	28%	0	0%	-6.197.599.361	-100%
EXCEDENTE (DÉFICIT) OPERACIONAL	1.202.343.254	6%	17.122.310.409	49%	15.919.967.155	1324%
48 OTROS INGRESOS	0	0%	97.996.277	0%	97.996.277	-
4802 Financieros	0	0%	653	0%	653	-
4808 Otros Ingresos Ordinarios	0	0%	97.995.624	0%	97.995.624	-
57 Operaciones Interinstitucionales	489.668.262	2%	469.393.389	1%	-20.274.873	-4%
5720 Operaciones de enlace	489.668.262	2%	469.393.389	1%	-20.274.873	-4%
5722 Operaciones sin flujo de efectivo	0	0%	0	0%	0	-
58 OTROS GASTOS	445.243.891	2%	714.897.399	2%	269.653.508	61%
5804 Financieros	409.350.058	2%	689.105.859	2%	279.755.801	68%
5890 Gastos Diversos	0	0%	0			
5893 Contribuciones tasas e Ingresos No tributarios	35.893.833	0%	25.791.540			
EXCEDENTE (DÉFICIT) DEL EJERCICIO	267.431.101	1%	16.036.015.898	46% ✓	15.768.584.797	5896%


ORLANDO ALFONSO CLAVIJO CLAVIJO
Representante Legal


YULIET ARBELICA SANCHEZ POSADA
Coordinadora de Recursos Financieros


SANDRA MILENA MARTINEZ ROMERO
Contador
T.P. 85974-T



ESTADO DE SITUACIÓN FINANCIERA
VARIACION ANUAL ACUMULADA A AGOSTO - 2021 Y 2022
(cifras en pesos)

Código		ENERO			FEBRERO			MARZO			ABRIL			MAYO			JUNIO			JULIO			AGOSTO		
		2021	2022	VAR %	2021	2022	VAR %	2021	2022	VAR %	2021	2022	VAR %	2021	2022	VAR %	2021	2022	VAR %	2021	2022	VAR %	2021	2022	VAR %
ACTIVO																									
CORRIENTE		48.008.189.288	43.330.262.178	-9,97%	44.287.471.827	42.846.798.621	-3,27%	41.998.016.812	39.838.995.148	-5,14%	41.551.027.337	40.378.374.821	-2,82%	41.332.961.241	40.724.947.486	-1,47%	38.817.083.431	40.276.079.241	1,14%	38.436.724.237	39.064.786.837	3,19%	52.235.314.717	60.394.924.718	15,82%
11	Electivo	604.857.144	514.762.089	-15%	384.134.967	482.173.063	32%	322.943.712	460.827.285	43%	1.366.220.726	1.801.541.636	32%	965.563.536	2.117.809.555	122%	854.201.930	704.000.228	8%	1.170.677.628	610.232.361	-48%	14.238.103.059	7.061.904.103	-50%
1105	Caja	0	0	0%	0	0	0%	0	2.000.000	0%	0	2.000.000	0%	0	2.000.000	0%	0	2.000.000	0%	2.345.000	2.000.000	-15%	2.345.000	2.000.000	-15%
1110	Derechos en Instituciones Financieras	604.857.144	514.762.089	-15%	384.134.967	482.173.063	32%	322.943.712	458.827.285	42%	1.366.220.726	1.799.541.636	32%	965.563.536	2.115.809.555	121%	851.886.930	702.020.228	8%	1.168.332.628	608.232.361	-48%	14.238.103.059	7.059.904.103	-50%
113	Cuentas Por Cobrar	14.894.247.018	13.844.320.017	-6%	14.471.180.080	13.671.911.641	-5%	14.251.236.726	13.671.911.641	-4%	14.153.831.009	15.806.947.500	12%	14.785.673.114	15.742.807.336	7%	14.699.904.202	17.160.630.438	17%	14.456.252.878	17.945.328.287	24%	15.116.624.783	19.252.229.584	27%
1311	Ingresos no Tributarios	12.043.025.211	13.421.532.869	11%	11.819.958.273	13.222.506.296	12%	11.599.508.635	13.162.888.144	13%	11.501.367.872	15.296.844.000	33%	12.113.514.377	15.283.237.195	26%	12.046.047.437	16.681.260.297	38%	11.623.345.816	17.465.120.052	48%	12.490.380.173	19.044.564.819	53%
1384	Otras Cuentas Por Cobrar	62.342.022	67.438.955	8%	62.342.022	67.438.955	8%	62.846.306	67.438.955	7%	63.283.352	67.438.955	7%	63.283.352	67.438.955	7%	64.976.980	67.438.955	4%	67.063.581	67.438.955	1%	67.275.041	69.508.819	3%
1385	Cuentas Por Cobrar de difícil Recaudación	3.569.168.157	646.356.215	-82%	3.569.168.157	634.448.780	-82%	3.569.168.157	634.448.780	-82%	3.569.168.157	634.448.780	-82%	3.569.168.157	604.715.424	-83%	3.569.168.157	604.715.424	-83%	3.569.168.157	604.715.424	-83%	3.569.168.157	604.715.424	-83%
1386	Deletorio Acumulado de Cuentas por Cobrar	-980.288.372	-290.510.962	-70%	-980.288.372	-192.765.238	-80%	-980.288.372	-192.765.238	-80%	-980.288.372	-192.765.238	-80%	-980.288.372	-192.765.238	-80%	-980.288.372	-192.765.238	-80%	-980.288.372	-192.765.238	-80%	-980.288.372	-192.765.238	-80%
19	Otros activos	30.309.085.104	28.980.180.074	-4%	29.452.156.790	28.627.163.763	-3%	27.423.831.374	25.706.856.222	-6%	26.031.275.602	22.771.885.482	-13%	25.611.330.391	22.864.530.596	-11%	24.462.977.289	22.408.428.574	-8%	22.809.793.731	21.109.200.289	-7%	22.879.886.375	34.080.791.031	49%
1905	Gastos pasados por anticipado	0	0	0%	0	0	0%	0	0	0%	0	0	0	0	0%	0	0	0%	0	0	0%	0	0	0%	
1906	Activos y Anticipo Entendidos	41.945	9.713.797	23081%	41.945	15.092.371	35681%	1.441.268	16.676.921	1057%	1.441.268	16.676.921	1057%	1.441.268	16.676.921	1057%	1.441.268	16.676.921	1057%	1.441.268	16.676.921	1057%	1.441.268	16.676.921	1057%
1908	Reservas Entendidos en Administración	30.309.043.159	28.750.486.279	-5%	29.452.114.845	28.392.071.394	-4%	27.423.390.108	25.470.179.303	-7%	26.028.752.645	22.522.754.489	-13%	25.606.432.817	22.601.094.711	-12%	24.457.857.134	22.112.518.994	-10%	22.804.673.566	20.792.813.745	-9%	22.859.823.423	33.818.364.362	46%
1970	Activos Intangibles	0	219.999.998	-	0	219.999.998	-	0	219.999.998	-	0	219.999.998	-	0	219.999.998	-	0	219.999.998	-	0	219.999.998	-	0	219.999.998	-
NO CORRIENTE		22.332.580.888	21.498.183.600	-4,00%	22.390.884.097	21.357.836.390	-4,01%	22.146.484.097	21.245.684.750	-4,04%	22.633.896.513	21.137.191.287	-4,07%	21.923.675.883	21.824.988.867	-4,10%	21.833.143.498	20.916.446.185	-4,20%	21.786.996.273	20.804.284.585	-4,16%	21.819.517.406	20.692.122.985	-4,29%
16	Propiedades, planta y equipo	18.880.462.963	18.007.803.114	-5%	18.810.121.633	17.937.337.219	-5%	18.732.247.521	17.859.321.405	-5%	18.656.884.338	17.783.822.232	-5%	18.579.010.226	17.705.806.418	-5%	18.519.742.213	17.630.307.245	-5%	18.424.414.296	17.552.291.431	-5%	18.369.347.086	17.474.275.617	-5%
1615	Construcciones En Curso	0	0	0%	0	0	0%	0	0	0%	0	0	0	0	0%	0	0	0%	0	0	0%	0	0	0%	
1635	Bienes muebles en botines	0	0	0%	0	0	0%	0	0	0%	0	0	0	0	0%	0	0	0%	0	0	0%	0	0	0%	
1637	Propiedades Planta y Equipo no explotados	0	0	0%	0	0	0%	0	0	0%	0	0	0	0	0%	0	0	0%	0	0	0%	0	0	0%	
1640	Edificaciones	19.264.963.554	19.264.963.554	0%	19.264.963.554	19.264.963.554	0%	19.264.963.554	19.264.963.554	0%	19.264.963.554	19.264.963.554	0%	19.264.963.554	19.264.963.554	0%	19.264.963.554	19.264.963.554	0%	19.264.963.554	19.264.963.554	0%	19.264.963.554	19.264.963.554	0%
1665	Muebles, enseres y equipos de oficina	785.410.919	790.780.919	1%	785.410.919	790.780.919	1%	785.410.919	790.780.919	1%	785.410.919	790.780.919	1%	785.410.919	790.780.919	1%	785.410.919	790.780.919	1%	785.410.919	790.780.919	1%	785.410.919	790.780.919	1%
1670	Equipos de comunicación y computación	2.864.591.779	2.905.882.918	1%	2.864.591.779	2.905.882.918	1%	2.864.591.779	2.905.882.918	1%	2.864.591.779	2.905.882.918	1%	2.864.591.779	2.905.882.918	1%	2.864.591.779	2.905.882.918	1%	2.864.591.779	2.905.882.918	1%	2.864.591.779	2.905.882.918	1%
1675	Equipos de transporte, tractores y elevadores	623.376.300	623.376.300	0%	623.376.300	623.376.300	0%	623.376.300	623.376.300	0%	623.376.300	623.376.300	0%	623.376.300	623.376.300	0%	623.376.300	623.376.300	0%	623.376.300	623.376.300	0%	623.376.300	623.376.300	0%
1680	Equipos de comedor, cocina, enses y hoteles	41.251.472	41.251.472	0%	41.251.472	41.251.472	0%	41.251.472	41.251.472	0%	41.251.472	41.251.472	0%	41.251.472	41.251.472	0%	41.251.472	41.251.472	0%	41.251.472	41.251.472	0%	41.251.472	41.251.472	0%
1685	Devaluación acumulada	-4.899.131.061	-5.816.432.050	20%	-4.789.472.391	-5.688.897.945	19%	-4.647.346.503	-5.786.913.759	19%	-4.822.709.986	-5.842.412.932	19%	-5.077.492.811	-5.995.827.919	18%	-5.179.728.000	-6.073.943.733	18%	-5.233.292.464	-6.151.938.547	18%	-5.233.292.464	-6.151.938.547	18%
19	Otros activos	3.472.088.035	3.451.380.486	-1%	3.440.543.064	3.420.518.131	-1%	3.408.236.546	3.386.373.345	-1%	3.376.972.175	3.353.329.038	-1%	3.344.885.667	3.319.183.250	-1%	3.313.401.265	3.286.138.841	-1%	3.282.491.877	3.251.983.155	-1%	3.250.170.320	3.217.647.389	-1%
1970	Activos Intangibles	4.147.229.245	4.513.017.886	9%	4.147.229.245	4.513.017.886	9%	4.147.229.245	4.513.017.886	9%	4.147.229.245	4.513.017.886	9%	4.147.229.245	4.513.017.886	9%	4.147.229.245	4.513.017.886	9%	4.147.229.245	4.513.017.886	9%	4.147.229.245	4.513.017.886	9%
1975	Amortización acumulada de intangibles	475.131.210	1.061.857.200	57%	-706.886.181	-1.092.498.555	55%	-738.982.899	-1.126.644.341	52%	-770.257.070	-1.159.688.650	51%	-802.563.586	-1.193.834.436	49%	-833.827.960	-1.226.878.745	47%	-866.184.286	-1.261.024.531	46%	-898.485.925	-1.295.170.317	44%
TOTAL ACTIVO		67.860.750.264	64.788.425.786	-4,65%	66.538.136.524	64.198.525.871	-3,52%	64.138.494.879	61.085.289.897	-4,76%	63.584.883.850	61.516.525.888	-3,25%	63.256.237.124	61.748.937.153	-2,38%	61.650.226.929	61.196.525.426	-0,75%	60.143.630.511	60.485.740.476	0,54%	73.854.831.623	81.087.847.704	9,79%
PASIVO																									
CORRIENTE		1.735.842.888	1.773.777.141	2,7%	1.248.014.488	1.857.238.140	33%	900.351.795	1.686.821.330	85%	901.478.908	1.431.238.573	59%	864.782.522	875.250.553	1%	1.114.900.122	1.121.834.370	1%	982.465.614	1.086.968.888	87%	658.142.302	765.837.408	16%
24	Cuentas por pagar	1.053.954.078	1.919.914.684	82%	540.212.989	317.535.389	-41%	313.378.064	665.349.694	112%	339.067.899	990.122.156	74%	385.933.980	139.433.355	-64%	705.852.447	418.094.000	41%	269.984.964	427.292.615	58%	363.190.635	210.745.688	-42%
2401	Adquisición Bienes y Servicios	891.245.200	39.418.065	-96%	193.482.082	74.934.923	-61%	172.496.016	223.925.555	30%	188.116.114	288.809.003	54%	263.079.630	32.972.976	-86%	165.848.742	281.549.914	70%	181.140.172	283.655.220	57%	192.848.222	39.754.165	-79%
2407	Recursos a Favor de Terceros	1.251.951	9.379.210	649%	0	1.3																			



ESTADO DE SITUACION FINANCIERA
VARIACION ANUAL ACUMULADA A AGOSTO - 2021 Y 2022
(En miles de pesos)

Table with columns for months (ENERO, FEBRERO, MARZO, ABRIL, MAYO, JUNIO, JULIO, AGOSTO) and rows for Códigos (11, 1105, 1110, 13, 1311, 1314, 1385, 1386, 19, 1905, 1906, 1908, 1970, 16, 1615, 1635, 1637, 1640, 1665, 1670, 1675, 1680, 1685, 1970, 1975, 24, 2401, 2407, 2424, 2436, 2440, 2460, 2490, 25, 27, 2701, 2707, 31, 3109, 3110, 3145) and categories (CORRIENTE, NO CORRIENTE, PASIVO, PATRIMONIO). Each cell contains numerical values and percentage changes.

Signature of Orlando Alfonso Clavijo Clavijo, Representante Legal

Signature of Yvonne Patricia Sánchez Páez, Contador

Signature of Sandra Milena Martínez Romero, Contador

Superintendencia de Vigilancia y Seguridad Privada
Centro de Información al Ciudadano - Calle 24ª No. 59 - 42 Torio 4 Piso 3
Sede Administrativa - Avenida Calle 26 # 57-41 Torio 8 - Piso 11
P.BX. (571) 337808 Línea Gratuita Nacional 01 8000 159753
www.supervigilancia.gov.co



Handwritten initials or signature in the bottom right corner.



ESTADO DE RESULTADOS
UNION ANUAL ACUMULADA A AGOSTO 2021 Y 2022
(en millones de pesos)

Código	ENERO		FEBRERO		MARZO		ABRIL		MAYO		JUNIO		JULIO		AGOSTO										
	2021	2022	VAR %	2021	2022	VAR %	2021	2022	VAR %	2021	2022	VAR %	2021	2022	VAR %	2021	2022								
INGRESOS OPERACIONALES	153.021.964	46.324.242	-70%	399.168.186	232.422.864	-42%	911.337.585	432.767.103	-51%	1.910.766.313	4.240.770.350	122%	3.768.768.545	7.021.702.731	86%	3.970.414.197	9.612.987.528	142%	21.829.179.240	35.183.604.144	61%				
41 Ingresos Fiscales	153.021.964	46.324.242	-70%	385.770.682	232.422.864	-36%	477.940.061	432.767.103	-9%	1.862.771.229	4.240.770.350	128%	3.734.818.293	7.021.702.731	88%	3.936.463.945	9.612.987.528	144%	5.678.406.292	11.588.868.573	104%	21.770.228.998	35.171.086.994	62%	
4110 No tributarios	153.021.964	46.324.242	-70%	365.770.682	232.422.864	-36%	477.940.061	432.767.103	-9%	1.862.771.229	4.240.770.350	128%	3.734.818.293	7.067.872.731	89%	4.169.902.544	9.609.157.528	132%	5.911.844.891	11.635.038.573	97%	22.003.667.567	35.218.519.734	60%	
4195 Devoluciones, descuentos, amnistías	0	0	0	0	0	0	0	0	0	0	0	0	-46.170.000	-	-233.438.599	-46.170.000	-80%	-233.438.599	-46.170.000	-80%	-233.438.599	-47.432.740	-80%		
47 Operaciones Interinstitucionales	0	0	0	33.397.504	0	-100%	33.397.504	0	-100%	47.995.084	0	-100%	33.950.252	0	-100%	33.950.252	0	-100%	58.950.252	0	-100%	58.950.252	12.517.150	-79%	
4705 Aportes y traspaso de fondos recibidos	0	0	0	0	0	0	0	0	0	0	0	0	0	0	0	0	0	0	0	0	0	0	0	0	
4720 Operaciones de enlace	0	0	0	33.397.504	0	-100%	33.397.504	0	-100%	47.995.084	0	-100%	33.950.252	0	-100%	33.950.252	0	-100%	58.950.252	0	-100%	58.950.252	12.517.150	-79%	
4722 Operac. Enlace sin Situac. Fondos	0	0	0	0	0	0	0	0	0	0	0	0	0	0	0	0	0	0	0	0	0	0	0	0	
GASTOS OPERACIONALES	630.916.487	732.930.199	16%	1.853.023.403	1.912.833.982	16%	9.597.163.507	5.178.390.081	-46%	11.960.730.211	8.153.943.550	-29%	13.729.682.251	9.962.238.142	-27%	15.851.558.948	13.234.576.989	-17%	18.320.581.284	15.799.914.927	-14%	20.626.835.986	18.061.293.736	-12%	
51 De administración	516.683.644	620.768.599	20%	1.436.894.259	1.699.164.811	18%	3.329.290.482	4.852.759.830	46%	5.125.319.962	7.719.789.617	51%	7.111.908.260	9.415.902.609	32%	8.994.022.317	12.579.687.554	40%	11.385.689.755	15.032.874.312	32%	13.557.487.664	17.182.091.521	27%	
5101 Sueldos y Salarios	326.715.115	333.496.753	2%	677.691.934	648.263.191	-4%	1.028.944.092	951.695.533	-8%	1.374.345.961	1.257.886.962	-8%	1.719.849.248	1.595.763.736	-7%	2.046.570.308	1.998.844.660	-2%	2.393.673.213	2.360.056.727	-1%	2.758.029.482	2.729.949.185	-1%	
5102 Contribuciones Imputadas	0	0	0	0	0	0	0	0	0	0	0	0	0	0	0	0	0	0	0	0	0	0	0	0	
5103 Contribuciones Efectivas	86.845.200	83.785.300	-4%	180.937.600	157.847.317	-13%	270.550.900	237.347.117	-12%	361.467.600	321.412.517	-11%	455.002.600	409.985.017	-10%	544.130.200	494.991.089	-9%	632.814.100	590.855.736	-7%	729.837.600	685.553.336	-6%	
5104 Aportes sobre Nomina	16.757.000	16.541.700	-1%	37.111.300	31.319.500	-16%	55.694.600	47.444.800	-15%	73.784.100	65.370.500	-11%	94.858.700	83.418.700	-12%	114.204.600	100.476.100	-12%	131.691.900	119.298.800	-9%	158.555.700	138.296.000	-13%	
5107 Prestaciones Sociales	41.036.355	38.515.516	-6%	84.000.331	79.672.316	-5%	125.587.772	113.133.078	-10%	167.305.072	145.477.683	-13%	211.864.765	181.476.281	-14%	257.609.222	216.821.311	-16%	400.576.875	407.286.498	2%	440.707.341	455.921.911	3%	
5106 Gastos de Personal Diversos	4.920.759	0	-100%	4.920.759	0	-100%	5.681.484	0	-100%	5.681.484	0	-100%	5.681.484	0	-100%	5.681.484	0	-100%	5.681.484	0	-100%	15.213.496	0	-100%	
5111 Generales	36.438.676	148.190.002	307%	447.308.393	781.211.143	75%	1.700.394.665	3.366.853.809	98%	2.999.573.446	5.791.586.029	93%	4.480.681.626	7.006.202.729	56%	5.881.203.618	9.626.504.562	64%	7.674.713.491	11.412.536.156	49%	9.308.101.588	13.028.875.057	40%	
5120 Implos contribuciones y tasas	1.969.539	236.328	-88%	4.923.942	851.345	-83%	142.436.969	136.285.293	-4%	143.162.279	136.035.926	-4%	143.969.837	139.056.146	-3%	144.622.885	142.059.843	-2%	146.338.692	142.840.395	-2%	147.042.455	143.496.031	-2%	
Detallero, depreciaciones, amortizaciones y Provisiones	114.232.843	112.161.800	-2%	216.129.144	213.468.850	-1%	6.267.873.025	325.630.451	-95%	6.435.410.249	434.173.933	-93%	6.817.773.991	546.335.533	-92%	6.857.536.631	654.879.015	-90%	6.934.891.509	767.040.615	-89%	7.069.348.322	879.202.215	-88%	
5347 Detallero de cuentas por cobrar	0	0	0	0	0	0	0	0	0	0	0	0	0	0	0	0	0	0	0	0	0	0	0	0	
5360 Depreciación De Propiedades Planta y Equipo	77.636.235	78.015.814	0%	148.177.585	148.481.709	0%	226.051.677	226.497.523	0%	301.414.860	301.996.696	0%	379.288.972	380.012.510	0%	456.197.986	455.511.683	0%	533.884.902	533.527.497	0%	611.997.639	611.543.311	0%	
5366 Amortización Activos Intangibles	36.396.608	34.145.786	-6%	67.951.579	64.987.141	-4%	100.258.097	99.132.928	-1%	131.522.469	132.177.237	0%	163.828.986	166.323.023	2%	196.093.357	199.367.332	2%	227.429.665	233.513.118	3%	259.751.322	267.656.904	3%	
5368 Provisión Litigios y Demandas	0	0	0	0	0	0	5.941.563.251	0	-100%	6.002.472.920	0	-100%	6.074.656.033	0	-100%	6.206.245.286	0	-100%	6.173.576.942	0	-100%	6.197.599.361	0	-100%	
EXCEDENTE (DÉFICIT) OPERACIONAL	-477.894.523	-686.605.957	44%	-1.253.855.217	-1.680.210.798	34%	-9.085.825.942	-4.745.622.979	-48%	-9.649.963.898	-3.913.173.200	-59%	-9.960.913.706	-2.940.535.411	-70%	-11.881.144.751	-3.621.589.041	-70%	-12.583.224.720	-4.211.046.354	-67%	-12.022.343.254	-17.122.310.409	1324%	
48 OTROS INGRESOS	0	0	0	0	0	0	97.995.878	0	97.995.878	0	97.995.878	0	97.995.878	0	97.995.878	0	97.995.878	0	97.995.878	0	97.995.878	0	97.995.878	0	97.995.878
4802 Financieros	0	0	0	0	0	0	254	0	254	0	254	0	648	0	653	0	653	0	653	0	653	0	653	0	653
4808 Otros Ingresos Ordinarios	0	0	0	0	0	0	97.995.624	0	97.995.624	0	97.995.624	0	97.995.624	0	97.995.624	0	97.995.624	0	97.995.624	0	97.995.624	0	97.995.624	0	97.995.624
57 Operaciones Interinstitucionales	5.215.289	42.949.882	724%	75.138.095	100.175.739	33%	157.812.335	157.519.076	0%	194.824.607	201.607.622	4%	227.635.103	292.218.452	28%	246.769.671	322.894.573	31%	459.478.901	395.883.893	-14%	489.668.262	469.393.389	-4%	
5720 Operaciones de enlace	5.215.289	42.949.882	724%	75.138.095	100.175.739	33%	157.812.335	157.519.076	0%	194.824.607	201.607.622	4%	227.635.103	292.218.452	28%	246.769.671	322.894.573	31%	459.478.901	395.883.893	-14%	489.668.262	469.393.389	-4%	
5722 Operaciones Sin Flujo De efectivo	0	0	0	0	0	0	0	0	0	0	0	0	0	0	0	0	0	0	0	0	0	0	0	0	0
58 OTROS GASTOS	23.441.770	30.889.919	32%	113.543.522	-36.715.970	-32%	191.640.750	61.279.654	-68%	206.238.330	183.022.138	-11%	226.311.482	275.850.206	22%	274.752.918	373.916.004	36%	301.367.284	397.388.040	32%	445.243.891	714.897.399	61%	
5804 Financieros	23.441.770	30.889.919	32%	113.543.522	-36.715.970	-32%	191.640.750	61.279.654	-68%	191.640.750	172.119.626	-10%	211.713.902	262.375.816	24%	238.859.085	360.641.614	51%	265.473.451	384.113.850	45%	409.350.058	689.105.859	68%	
5890 Gastos Diversos	0	0	0	0	0	0	0	0	0	0	0	0	0	0	0	0	0	0	0	0	0	0	0	0	0
5893 Contribuciones tasas e Ingresos No tributarios	0	0	0	0	0	0	0	0	0	14.597.580	10.902.312	-25%	14.597.580	13.274.390	-9%	35.893.833	13.274.390	-63%	35.893.833	13.274.390	-63%	35.893.833	25.791.540	-28%	
EXCEDENTE (DÉFICIT) DEL EJERCICIO	-506.551.882	-780.445.758	50%	-1.442.536.834	-1.743.870.566	21%	-9.435.079.027	-4.866.425.830	-48%	-10.050.726.835	-4.199.807.082	-58%	-10.414.860.291	-3.410.407.797	-67%	-12.402.667.340	-4.220.403.341	-66%	-13.344.070.905	-4.906.322.010	-63%	-12.622.688.608	-16.038.015.898	586%	

ORLANDO ALFONSO CLAVIJO CLAVIJO
Responsable Legal

LUISA ANGELICA SANCHEZ PINEDA
Coordinadora de Recursos Financieros

SANDRA MILENA MARTINEZ ROMERO
Contador
T.P. 85974-T

Superintendencia de Vigilancia y Seguridad Privada
Centro de Información al Ciudadano, Calle 3ª No. 93 - 4º Torre 4 Piso 2
Sede Administrativa, Avenida Calle 26 # 57-41 Torre 8 - Piso 11
P.B. (PT) 3079928 Línea Gratuita Nacional: 91 9699 11973
www.supervigilancia.gov.co



CA



ESTADO DE RESULTADOS
UNION GENERAL AGRICOLA A AGOSTO 2021 Y 2022
(En millones de pesos)

Código	ENERO			FEBRERO			MARZO			ABRIL			MAYO			JUNIO			JULIO			AGOSTO			
	2021	2022	VAR %	2021	2022	VAR %	2021	2022	VAR %	2021	2022	VAR %	2021	2022	VAR %	2021	2022	VAR %	2021	2022	VAR %	2021	2022	VAR %	
CARGO																									
INGRESOS OPERACIONALES	153.021.984	46.324.242	-70%	399.168.186	232.422.864	-42%	511.337.585	432.787.103	-15%	1.910.766.313	4.240.770.350	122%	3.768.788.545	7.021.702.731	86%	3.970.414.197	9.812.987.528	142%	5.737.356.544	11.588.868.573	102%	21.829.179.240	35.183.804.144	61%	
41 Ingresos Fiscales	153.021.984	46.324.242	-70%	385.770.682	232.422.864	-36%	477.940.061	432.787.103	-9%	1.862.771.229	4.240.770.350	128%	3.734.818.293	7.021.702.731	88%	3.936.463.945	9.812.987.528	144%	5.678.406.292	11.588.868.573	104%	21.770.228.988	35.171.086.994	62%	
4110 No tributarios	153.021.984	46.324.242	-70%	365.770.682	232.422.864	-36%	477.940.061	432.787.103	-9%	1.862.771.229	4.240.770.350	128%	3.734.818.293	7.021.702.731	89%	4.169.902.544	9.659.157.528	132%	5.911.844.891	11.635.038.573	97%	22.003.667.587	35.218.519.734	60%	
4195 Devoluciones, descuentos, amnistías	0	0	-	0	0	-	0	0	-	0	0	-	0	0	-	-233.438.599	-46.170.000	-80%	-233.438.599	-46.170.000	-80%	-233.438.599	-47.432.740	-80%	
47 Operaciones Interinstitucionales	0	0	-	33.397.504	0	-100%	33.397.504	0	-100%	47.995.084	0	-100%	33.950.252	0	-100%	33.950.252	0	-100%	58.950.252	0	-100%	58.950.252	12.517.150	-79%	
4705 Aportes y traspaso de fondos recibidos	0	0	-	0	0	-	0	0	-	0	0	-	0	0	-	0	0	-	0	0	-	0	0	-	
4720 Operaciones de enlace	0	0	-	33.397.504	0	-100%	33.397.504	0	-100%	47.995.084	0	-100%	33.950.252	0	-100%	33.950.252	0	-100%	58.950.252	0	-100%	58.950.252	12.517.150	-79%	
4722 Operac. Enlace en Situac. Fondos	0	0	-	0	0	-	0	0	-	0	0	-	0	0	-	0	0	-	0	0	-	0	0	-	
GASTOS OPERACIONALES	630.916.487	732.930.199	16%	1.853.023.403	1.912.833.882	16%	5.997.163.507	5.178.390.081	-46%	11.960.730.211	8.153.943.550	-29%	13.729.682.251	9.962.238.142	-27%	15.851.558.948	13.234.576.989	-17%	18.320.581.264	15.799.814.927	-14%	20.626.835.986	18.061.293.736	-12%	
51 De administración	516.683.644	620.768.599	20%	1.436.894.259	1.699.164.811	18%	3.329.290.482	4.852.758.830	46%	5.125.319.962	7.719.769.617	51%	7.111.908.250	9.415.902.609	32%	8.994.022.317	12.579.687.554	40%	11.385.689.755	15.032.874.312	32%	13.957.487.664	17.182.091.521	27%	
5101 Sueldos y Salarios	326.715.115	333.499.753	2%	677.691.934	648.263.191	-4%	1.028.944.092	951.695.533	-8%	1.374.345.961	1.257.886.962	-8%	1.719.849.248	1.595.763.736	-7%	2.046.570.308	1.986.844.660	-2%	2.393.873.213	2.360.056.727	-1%	2.758.029.482	2.729.949.185	-1%	
5102 Contribuciones Imputadas	0	0	-	0	0	-	0	0	-	0	0	-	0	0	-	0	0	-	0	0	-	0	0	-	
5103 Contribuciones Efectivas	88.845.200	83.785.300	-6%	180.937.600	157.847.317	-13%	270.550.900	237.347.117	-12%	361.467.600	321.412.517	-11%	455.002.600	409.985.017	-10%	544.130.200	494.991.089	-9%	632.814.100	590.855.736	-7%	729.837.600	685.553.336	-6%	
5104 Aportes sobre Nomina	16.757.000	16.541.700	-1%	37.111.300	31.319.500	-16%	55.694.600	47.444.800	-15%	73.784.100	65.370.500	-11%	94.858.700	83.418.700	-12%	114.204.600	100.476.100	-12%	131.691.900	119.298.800	-9%	158.555.700	138.296.000	-13%	
5107 Prestaciones Sociales	41.036.355	38.515.516	-6%	84.000.331	79.672.316	-5%	125.587.772	113.133.078	-10%	167.305.072	145.477.683	-13%	211.864.785	181.476.281	-14%	257.609.222	216.821.311	-16%	400.576.875	407.286.498	2%	440.707.341	455.921.911	3%	
5108 Gastos de Personal Diversos	4.920.759	0	-100%	4.920.759	0	-100%	5.681.484	0	-100%	5.681.484	0	-100%	5.681.484	0	-100%	5.681.484	0	-100%	5.681.484	0	-100%	5.681.484	0	-100%	
5111 Generales	36.438.676	148.190.002	307%	447.308.393	781.211.143	75%	1.700.394.665	3.366.853.809	98%	2.999.573.446	5.791.586.029	93%	4.480.681.626	7.006.202.729	56%	5.881.203.618	9.626.504.562	64%	7.674.713.491	11.412.536.156	49%	9.308.101.588	13.028.875.057	40%	
5120 Impostos contribuciones y tasas	1.969.539	236.328	-88%	4.923.942	851.345	-83%	142.436.969	136.285.293	-4%	143.162.279	136.035.926	-4%	143.969.837	139.056.146	-3%	144.622.885	142.059.843	-2%	146.338.692	142.840.395	-2%	147.042.455	143.496.031	-2%	
Detallero, depreciaciones, amortizaciones y Provisiones	114.232.843	112.161.800	-2%	218.129.144	213.488.850	-1%	6.267.873.025	325.630.451	-95%	6.435.410.249	434.173.933	-93%	8.617.773.991	548.335.533	-92%	6.857.536.631	654.879.015	-90%	6.934.891.509	767.040.615	-89%	7.069.348.322	879.202.215	-88%	
5347 Detallero de cuentas por cobrar	0	0	-	0	0	-	0	0	-	0	0	-	0	0	-	0	0	-	0	0	-	0	0	-	
5360 Depreciación De Propiedades Planta y Equipo	77.636.235	78.015.814	0%	148.177.565	148.481.709	0%	226.051.677	226.497.523	0%	301.414.860	301.996.696	0%	379.288.972	380.012.510	0%	456.197.986	455.511.683	0%	533.884.902	533.527.497	0%	611.997.639	611.543.311	0%	
5366 Amortización Activos Intangibles	36.396.608	34.145.786	-6%	67.951.579	64.987.141	-4%	100.258.097	99.132.928	-1%	131.522.469	132.177.237	0%	163.828.986	166.323.023	2%	195.093.357	199.367.332	2%	227.429.665	233.513.118	3%	259.751.322	267.656.904	3%	
5368 Provision Litigios y Demandas	0	0	-	0	0	-	5.941.563.251	0	-100%	6.002.472.920	0	-100%	6.074.656.033	0	-100%	6.206.245.288	0	-100%	6.173.576.942	0	-100%	6.197.599.361	0	-100%	
EXCEDENTE (DÉFICIT) OPERACIONAL	-477.894.523	-686.605.957	44%	-1.253.855.217	-1.880.210.798	34%	-8.085.825.942	-4.745.622.979	-48%	-8.648.963.888	-3.913.173.200	-58%	-9.960.913.706	-2.940.535.411	-70%	-11.881.144.751	-3.621.589.041	-70%	-12.583.224.720	-4.211.046.354	67%	-1.202.343.254	17.122.310.409	1324%	
48 OTROS INGRESOS	0	0	-	0	0	-	0	97.995.878	-	0	97.995.878	-	0	97.996.272	-	0	97.996.277	-	0	97.996.277	-	0	97.996.277	-	
4802 Financieros	0	0	-	0	0	-	0	254	-	0	254	-	0	648	-	0	653	-	0	653	-	0	653	-	
4808 Otros Ingresos Ordinarios	0	0	-	0	0	-	0	97.995.624	-	0	97.995.624	-	0	97.995.624	-	0	97.995.624	-	0	97.995.624	-	0	97.995.624	-	
57 Operaciones Interinstitucionales	5.215.289	42.948.882	724%	75.138.095	100.175.739	33%	157.812.335	157.518.076	0%	194.524.607	201.607.622	4%	227.635.103	292.218.452	28%	246.789.671	322.894.573	31%	459.478.901	395.883.893	-14%	489.668.282	489.393.389	-4%	
5720 Operaciones de enlace	5.215.289	42.948.882	724%	75.138.095	100.175.739	33%	157.812.335	157.518.076	0%	194.524.607	201.607.622	4%	227.635.103	292.218.452	28%	246.789.671	322.894.573	31%	459.478.901	395.883.893	-14%	489.668.282	489.393.389	-4%	
5722 Operaciones Sin Flujo De efectivo	0	0	-	0	0	-	0	0	-	0	0	-	0	0	-	0	0	-	0	0	-	0	0	-	
58 OTROS GASTOS	23.441.770	30.888.919	32%	113.543.522	-36.715.970	-132%	191.640.750	61.279.654	-68%	208.238.330	183.022.138	-11%	226.311.482	275.850.206	22%	274.752.918	373.916.004	36%	301.367.284	397.388.400	32%	445.243.891	714.897.399	61%	
5804 Financieros	23.441.770	30.888.919	32%	113.543.522	-36.715.970	-132%	191.640.750	61.279.654	-68%	208.238.330	183.022.138	-11%	226.311.482	275.850.206	22%	274.752.918	373.916.004	36%	301.367.284	397.388.400	32%	445.243.891	714.897.399	61%	
5890 Gastos Diversos	0	0	-	0	0	-	0	0	-	0	0	-	0	0	-	0	0	-	0	0	-	0	0	-	
5893 Contribuciones tasas e Ingresos No tributarios	0	0	-	0	0	-	0	0	-	14.587.580	10.902.312	-25%	14.587.580	13.274.390	9%	35.893.833	13.274.390	-63%	35.893.833	13.274.390	-63%	35.893.833	25.791.540	-28%	
EXCEDENTE (DÉFICIT) DEL EJERCICIO	-506.551.582	-780.445.758	50%	-1.442.536.834	-1.743.870.566	21%	-8.435.079.027	-4.896.425.830	-48%	-10.050.726.835	-4.199.807.082	-58%	-10.414.860.291	-3.410.407.797	-67%	-12.402.667.340	-4.220.403.341	-66%	-13.344.070.905	-4.906.322.010	63%	267.431.101	16.036.015.898	5896%	

[Handwritten Signature]
ORLANDO ALFONSO CLAVIO CLAVIO
Representante legal

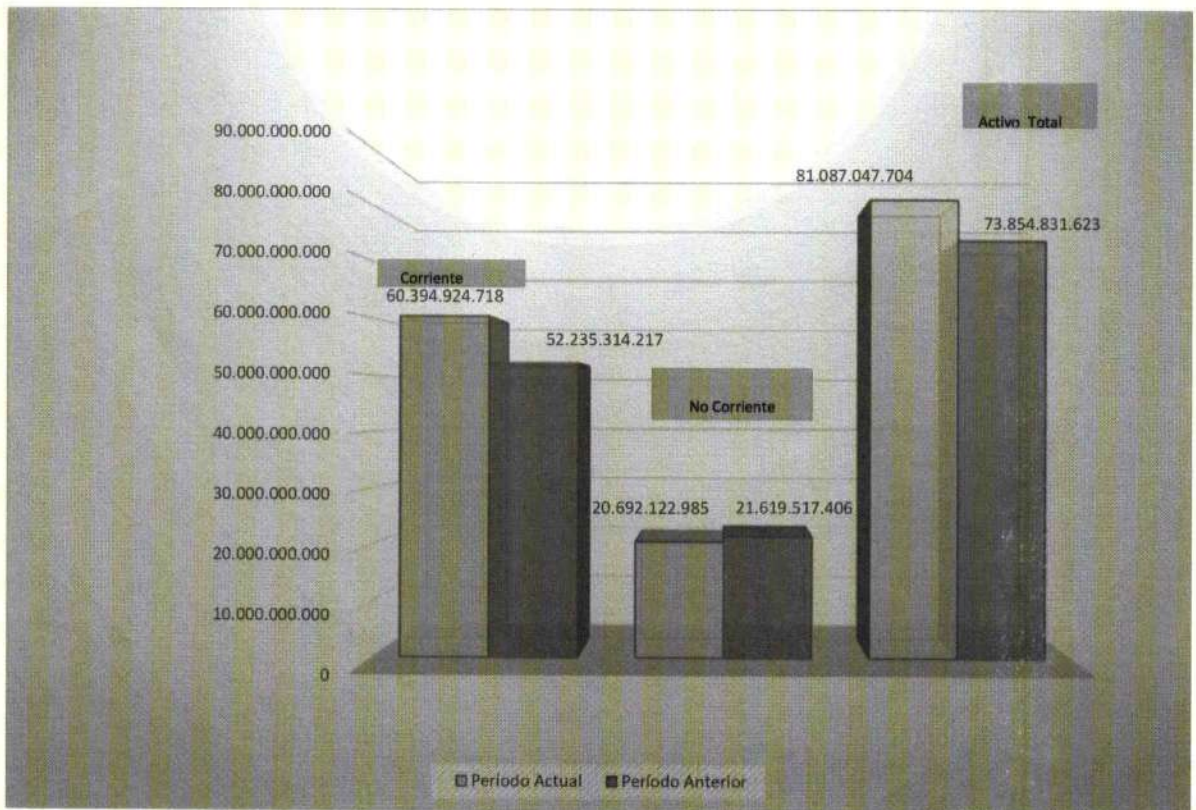
[Handwritten Signature]
MILSA ANJELICA BANCHES FERRADA
Coordinadora de Recursos Financieros

[Handwritten Signature]
SANDRA MILENA MARTINEZ ROMERO
Contador
T.P. 85974-T

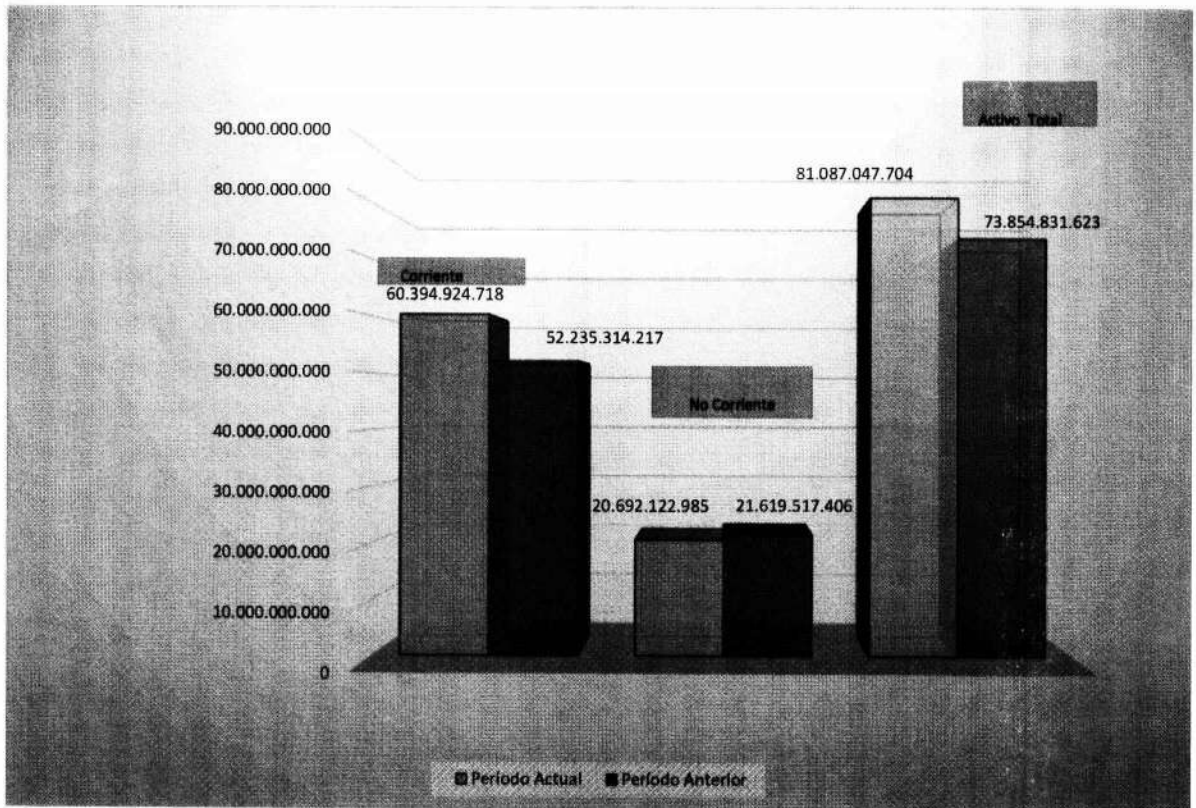
Superintendencia de Vigilancia y Seguridad Privada
Centro de Información al Ciudadano: Calle 34ª No. 59 - 42 Torre 4 Piso 3
Sede Administrativa: Avenida Calle 26 # 57-41 Torre B - Piso 11
P.B.: (57) 3078938 Línea Gratuita Nacional: 91 9680 119163
www.supervigilancia.gov.co



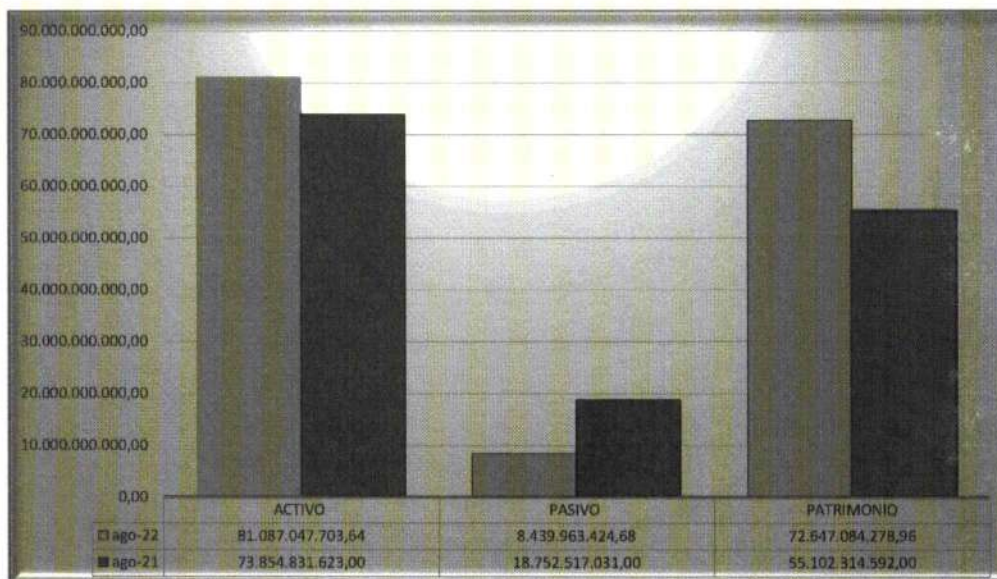
[Handwritten Signature]
CA



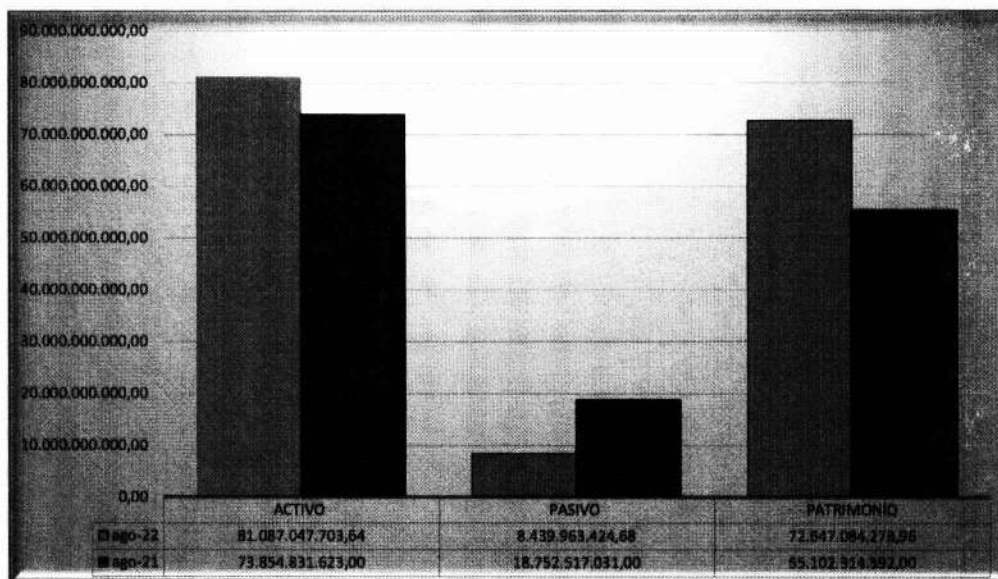
8/21



Handwritten signature or initials



[Handwritten signature]



INDICADORES FINANCIEROS DE LA SUPERINTENDENCIA DE VIGILANCIA Y SEGURIDAD PRIVADA

INDICADOR	FORMULA	DESCRIPCIÓN	PERIODICIDAD PARA REPORTAR EL INDICADOR	Valores Pesos		Resultado	Análisis a agosto 31 de 2022
INDICADORES DE EJECUCIÓN Y DESARROLLO ADMINISTRATIVO:							
1	Ejecución presupuesto de Ingresos por contribución $\frac{\text{Presupuesto ingresos por contribución Recaudado}}{\text{Presupuesto por contribución Proyectado}}$	Evidencia el nivel efectivo del recaudo de la vigencia en comparación con el recaudo estimado. Para la variable del ingreso Recaudado se tomará solo los valores correspondientes a ingreso por contribución de la Vigencia.	MENSUAL	26.624.370.269		94,57%	El acumulado de recaudado con corte al 31 de agosto/22, por concepto de cuota de contribución de la vigencia 2022 corresponde al 94,57% del total proyectado.
				28.152.401.984	=		
INDICADORES FINANCIEROS DE SITUACION:							
2	Capital de Trabajo $\text{Activo corriente} - \text{Pasivo Corriente}$	Nos determina el capital neto de trabajo una vez restadas las obligaciones o pasivos a corto plazo.	MENSUAL	60.394.924.718	- 765.937.408	= 59.628.987.310	El capital neto de trabajo con que cuenta la entidad, acumulado al 31 de agosto de la presente vigencia es de \$59.628.987.310. Como se puede observar nuestros pasivos a corto plazo se pueden respaldar con los activos corrientes.
3	Razón de endeudamiento total $\frac{\text{Total Pasivos}}{\text{Total Activos}}$	Indica el porcentaje del financiamiento de la entidad, midiendo la relación existente entre el pasivo y el activo.	MENSUAL	8.439.963.425		= 10,41%	El porcentaje de endeudamiento de la entidad con relación a sus activos es del 10,41%. Como se puede observar, los pasivos de la entidad están plenamente respaldados para su realización en el momento en el que sean requeridos.
4	Porcentaje de Ingresos propios sobre el total de Ingresos $\frac{\% \text{ de Ingresos propios}}{\text{Total de Ingresos}}$	Permite medir el porcentaje de Ingresos propios que genera la entidad, sobre la totalidad de los Ingresos de la misma.	MENSUAL	28.703.251.983		= 81,35%	De la totalidad de los ingresos causados al 31 de agosto de la presente vigencia, el 81,35% corresponde a ingresos propios y el 18,65% corresponde a ingresos para el Tesoro Nacional. Es decir, los ingresos acumulados totales fueron de \$35.281.600.421 de los cuales \$6.578.348.438 corresponden a ingresos para el Tesoro por concepto de la causación de las multas, certificaciones y paz y salvos e intereses por multas. Y la suma de \$28.703.251.983 Corresponde a ingresos propios, dentro de los cuales se encuentran los conceptos de contribución, Incluidas las comercializadoras, recuperaciones e intereses por contribuciones.
5	Variación de Ingresos Operacionales $\frac{(\text{Ing. Operac. vigencia actual} - \text{Ing. operac. vigencia anterior})}{\text{Ingreso Operacional Vigencia anterior}}$	Permite medir el comportamiento de la vigencia actual con relación a la inmediatamente anterior.	MENSUAL	35.183.604.144	- 21.829.179.240	= 61,18%	La variación acumulada de los ingresos operacionales respecto a la vigencia anterior fue de la suma de \$13.354.424.905 que equivale a un incremento del 61,18% con relación al 31 de agosto de la vigencia 2021. Esta variación básicamente se presentó por la causación de multas y por mayor recaudo en la cuota de contribución.
				21.829.179.240			

INDICADORES FINANCIEROS DE LA SUPERINTENDENCIA DE VIGILANCIA Y SEGURIDAD PRIVADA

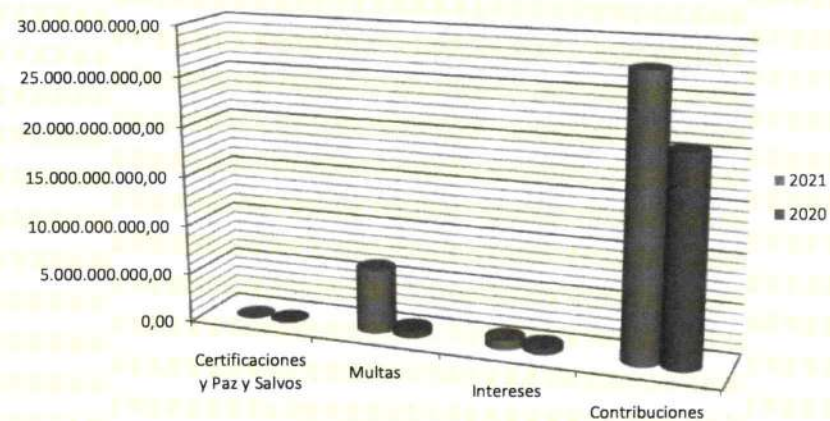
INDICADOR	FORMULA	DESCRIPCIÓN	PERIODICIDAD PARA REPORTAR EL INDICADOR	Valores Pesos		Resultado	Análisis a agosto 31 de 2022
INDICADORES DE EJECUCIÓN Y DESARROLLO ADMINISTRATIVO:							
1	Ejecución presupuesto de Ingresos por contribución $\frac{\text{Presupuesto ingresos por contribución Recaudado}}{\text{Presupuesto por contribución Proyectado}}$	Evidencia el nivel efectivo del recaudo de la vigencia en comparación con el recaudo estimado. Para la variable del ingreso Recaudado se tomará solo los valores correspondientes a ingreso por contribución de la Vigencia.	MENSUAL	26.624.370.269	=	94,57%	El acumulado de recaudado con corte al 31 de agosto/22, por concepto de cuota de contribución de la vigencia 2022 corresponde al 94,57% del total proyectado.
				28.152.401.984			
INDICADORES FINANCIEROS DE SITUACION:							
2	Capital de Trabajo Activo corriente - Pasivo Corriente	Nos determina el capital neto de trabajo una vez restadas las obligaciones o pasivos a corto plazo.	MENSUAL	60.394.924.718	- 765.937.408 =	59.628.987.310	El capital neto de trabajo con que cuenta la entidad, acumulado al 31 de agosto de la presente vigencia es de \$59.628.987.310. Como se puede observar nuestros pasivos a corto plazo se pueden respaldar con los activos corrientes.
3	Razón de endeudamiento total $\frac{\text{Total Pasivos}}{\text{Total Activos}}$	Indica el porcentaje del financiamiento de la entidad, midiendo la relación existente entre el pasivo y el activo.	MENSUAL	8.439.963.425	=	10,41%	El porcentaje de endeudamiento de la entidad con relación a sus activos es del 10,41%. Como se puede observar, los pasivos de la entidad están plenamente respaldados para su realización en el momento en el que sean requeridos.
4	Porcentaje de Ingresos propios sobre el total de Ingresos $\frac{\% \text{ de Ingresos propios}}{\text{Total de Ingresos}}$	Permite medir el porcentaje de Ingresos propios que genera la entidad, sobre la totalidad de los Ingresos de la misma.	MENSUAL	28.703.251.983	=	81,35%	De la totalidad de los ingresos causados al 31 de agosto de la presente vigencia, el 81,35% corresponde a ingresos propios y el 18,65% corresponde a ingresos para el Tesoro Nacional. Es decir, los ingresos acumulados totales fueron de \$35.281.600.421 de los cuales \$6.578.348.438 corresponden a ingresos para el Tesoro por concepto de la causación de las multas, certificaciones y paz y salvos e intereses por multas. Y la suma de \$28.703.251.983 Corresponde a ingresos propios, dentro de los cuales se encuentran los conceptos de contribución, incluidas las comercializadoras, recuperaciones e intereses por contribuciones.
5	Variación de Ingresos Operacionales $\frac{(\text{Ing. Operac. vigencia actual} - \text{Ing. operac. vigencia anterior})}{\text{Ingreso Operacional Vigencia anterior}}$	Permite medir el comportamiento de la vigencia actual con relación a la inmediatamente anterior.	MENSUAL	35.183.604.144	- 21.829.179.240 =	61,18%	La variación acumulada de los ingresos operacionales respecto a la vigencia anterior fue de la suma de \$13.354.424.905 que equivale a un incremento del 61,18% con relación al 31 de agosto de la vigencia 2021. Esta variación básicamente se presentó por la causación de multas y por mayor recaudo en la cuota de contribución.
				21.829.179.240			

Comparativo Detallado de la Variación de Ingresos Operacionales

Cifras en pesos

Cuenta Contable	Rubro	2022	2021	VARIACION	%
411001001	Certificaciones y Paz y Salvos	4.311.230,00	7.742.890,00	-3.431.660,00	-44%
411002	Multas	6.480.791.535,91	680.755.484,56	5.800.036.051,35	852%
411003	Intereses	886.133.851,28	603.679.241,76	282.454.609,52	47%
411061	Contribuciones	27.847.283.117,19	20.711.489.970,54	7.135.793.146,65	34%
4110	NO TRIBUTARIOS	35.218.519.734,38	22.003.667.586,86	13.214.852.147,52	60,06%
4195	Devoluciones y Descuentos	-47.432.740,00	-233.438.599,00	186.005.859,00	-79,68%
41	INGRESOS FISCALES	35.171.086.994,38	21.770.228.987,86	13.400.858.006,52	61,56%
472081	Devoluciones de ingresos	12.517.150,00	58.950.251,68	-46.433.101,68	-78,77%
	INGRESOS OPERACIONALES	35.183.604.144,38	21.829.179.239,54	13.354.424.904,84	61,18%

Comparativo Ingresos Operacionales a 31 de agosto de 2022 vs 2021

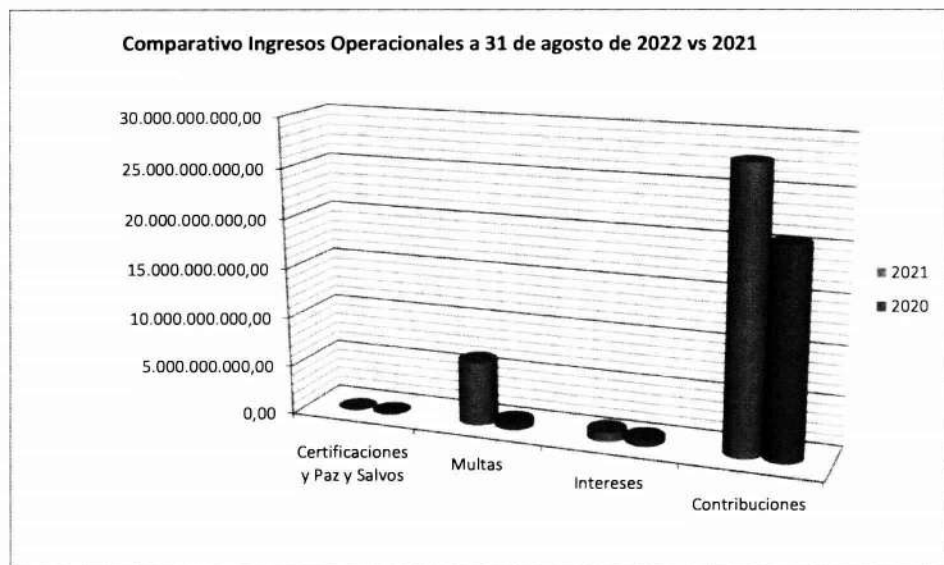


CS

Comparativo Detallado de la Variación de Ingresos Operacionales

Cifras en pesos

Cuenta Contable	Rubro	2022	2021	VARIACION	%
411001001	Certificaciones y Paz y Salvos	4.311.230,00	7.742.890,00	-3.431.660,00	-44%
411003	Intereses	886.133.851,28	603.679.241,76	282.454.609,52	47%
411061	Contribuciones	27.847.283.117,19	20.711.489.970,54	7.135.793.146,65	34%
4110	NO TRIBUTARIOS	35.218.519.734,38	22.003.667.586,86	13.214.852.147,52	60,06%
4195	Devoluciones y Descuentos	-47.432.740,00	-233.438.599,00	186.005.859,00	-79,68%
41	INGRESOS FISCALES	35.171.086.994,38	21.770.228.987,86	13.400.858.006,52	61,56%
472081	Devoluciones de ingresos	12.517.150,00	58.950.251,68	-46.433.101,68	-78,77%
	INGRESOS OPERACIONALES	35.183.604.144,38	21.829.179.239,54	13.354.424.904,84	61,18%



CS

Comportamiento de la cartera por Multas Con corte a agosto 31 de 2022

Mes	Saldo inicial	Resoluciones por multas Causadas en la Vigencia 2021	Subtotal Cartera	Valor Recaudado de Cartera	Nuevo saldo de la cartera menos Recaudo	Retiro de Cartera por Pérdida de Ejecutoria, Revoque de la sanción, terminación del proceso o evidencia de pago según conciliación o verificación	RETIRO POR VENTA A CISA	Saldo final despues del recaudo y retiros
Enero	6.697.290.819	0	6.697.290.819	37.072.080	6.660.218.739	30.889.884	0	6.629.328.855
Febrero	6.629.328.855	0	6.629.328.855	37.221.631	6.592.107.224	0	18.210.400	6.573.896.824
Marzo	6.573.896.824	10.533.636	6.584.430.460	15.397.345	6.569.033.115	0	0	6.569.033.115
Abril	6.569.033.115	2.305.658.782	8.874.691.897	23.276.666	8.851.415.231	110.840.172		8.740.575.059
Mayo	8.740.575.059	177.163.443	8.917.738.502	74.410.199	8.843.328.303	115.970.934		8.727.357.369
Junio	8.727.357.369	1.649.211.446	10.376.568.815	41.152.187	10.335.416.628	146.237.470		10.189.179.158
Julio	10.189.179.158	857.648.544	11.046.827.702	18.901.552	11.027.926.150	43.302.525		10.984.623.625
Agosto	10.984.623.625	1.544.494.200	12.529.117.825	60.904.229	12.468.213.596	42.331.736		12.425.881.860
		6.544.710.051		308.335.889		489.572.721	18.210.400	

sdo inicial	6.697.290.819	0,00
sdo final	12.425.881.860	
disminución o Aumento de cartera	5.728.591.041	

Pagos directos que no disminuyen la cartera	
Enero	0,00
Febrero	0,00
Marzo	30.889.884,00
Abril	12.719.364,00
Mayo	0,00
Junio	0,00
Julio	24.176.734,00
Agosto	0,00
	67.785.982,00

Resumen Recaudo Cuentas del Tesoro Nacional:

CSG Directa	67.785.982,00
CSG Por Cartera	308.335.889,00
	376.121.871,00

INTERPRETACION

Al inicio de la vigencia 2022 las cuentas por cobrar por concepto de multas corresponden a un saldo de \$6.697.290.819; En lo corrido del año se aprecia un aumento de la cartera por \$5.728.591.041, lo anterior por la causación de multas por \$6.544.710.051, el recaudo de cartera por valor de \$308.335.889, retiro de cartera por revoque de la sancion o modificaciones a las multas impuestas por valor de \$489.572.721 y ajuste por cesion a CISA por valor de \$18.210.400 para un saldo al 31 de agosto de cuentas por cobrar por multas de \$12.425.881.860.

Comportamiento de la cartera por Multas Con corte a agosto 31 de 2022

Mes	Saldo inicial	Resoluciones por multas Causadas en la Vigencia 2021	Subtotal Cartera	Valor Recaudado de Cartera	Nuevo saldo de la cartera menos Recaudado	Retiro de Cartera por Pérdida de Ejecutoria, Revoque de la sanción, terminación del proceso o evidencia de pago según conciliación o verificación	RETIRO POR VENTA A CISA	Saldo final despues del recaudo y retiros
Enero	6.697.290.819	0	6.697.290.819	37.072.080	6.660.218.739	30.889.884	0	6.629.328.855
Febrero	6.629.328.855	0	6.629.328.855	37.221.631	6.592.107.224	0	18.210.400	6.573.896.824
Marzo	6.573.896.824	10.533.636	6.584.430.460	15.397.345	6.569.033.115	0	0	6.569.033.115
Abril	6.569.033.115	2.305.658.782	8.874.691.897	23.276.666	8.851.415.231	110.840.172		8.740.575.059
Mayo	8.740.575.059	177.163.443	8.917.738.502	74.410.199	8.843.328.303	115.970.934		8.727.357.369
Junio	8.727.357.369	1.649.211.446	10.376.568.815	41.152.187	10.335.416.628	146.237.470		10.189.179.158
Julio	10.189.179.158	857.648.544	11.046.827.702	18.901.552	11.027.926.150	43.302.525		10.984.623.625
Agosto	10.984.623.625	1.544.494.200	12.529.117.825	60.904.229	12.468.213.596	42.331.736		12.425.881.860
		6.544.710.051		308.335.889		489.572.721	18.210.400	

sdo inicial	6.697.290.819	0,00
sdo final	12.425.881.860	
disminución o Aumento de cartera	5.728.591.041	

Pagos directos que no disminuyen la cartera	
Enero	0,00
Febrero	0,00
Marzo	30.889.884,00
Abril	12.719.364,00
Mayo	0,00
Junio	0,00
Julio	24.176.734,00
Agosto	0,00
	67.785.982,00

Resumen Recaudo Cuentas del Tesoro Nacional:

CSG Directa	67.785.982,00
CSG Por Cartera	308.335.889,00
	376.121.871,00

INTERPRETACION

Al inicio de la vigencia 2022 las cuentas por cobrar por concepto de multas corresponden a un saldo de \$6.697.290.819; En lo corrido del año se aprecia un aumento de la cartera por \$5.728.591.041, lo anterior por la causación de multas por \$6.544.710.051, el recaudo de cartera por valor de \$308.335.889, retiro de cartera por revoque de la sanción o modificaciones a las multas impuestas por valor de \$489.572.721 y ajuste por cesión a CISA por valor de \$18.210.400 para un saldo al 31 de agosto de cuentas por cobrar por multas de \$12.425.881.860.