




## **ESTADOS FINANCIEROS MES DE ENERO DE 2022 ✓**

**Superintendencia de Vigilancia y Seguridad Privada**  
**Centro de Información al Ciudadano: Calle 24ª No. 59 – 42 Torre 4 Piso 3**  
**Sede Administrativa: Avenida Calle 26 # 57-41 Torre 8 - Piso 11**  
**PBX: (571) 3078038 Línea Gratuita Nacional: 01 8000 119703**  
**[www.supervigilancia.gov.co](http://www.supervigilancia.gov.co)**



CP  
B



## ESTADO DE SITUACION FINANCIERA MES DE ENERO DE 2022

Superintendencia de Vigilancia y Seguridad Privada  
Centro de Información al Ciudadano: Calle 24ª No. 59 – 42 Torre 4 Piso 3  
Sede Administrativa: Avenida Calle 26 # 57-41 Torre 8 - Piso 11  
PBX: (571) 3078038 Línea Gratuita Nacional: 01 8000 119703  
[www.supervigilancia.gov.co](http://www.supervigilancia.gov.co)



UJ

B

ANEXO No.1  
ESTADO DE SITUACIÓN FINANCIERA  
A 31 DE ENERO DE 2022  
(Cifras en pesos Colombianos)

Código	ACTIVO		Código	PASIVO	
	<b>CORRIENTE</b>	<u>43.339.262.179</u>		<b>CORRIENTE</b>	<u>1.273.777.141</u>
11	EFFECTIVO Y EQUIVALENTES AL EFFECTIVO	<u>514.762.089</u>	24	CUENTAS POR PAGAR	<u>191.914.664</u>
13	CUENTAS POR COBRAR	<u>13.844.320.017</u>	25	OBLIGACIONES LABORALES	<u>1.081.862.477</u>
19	OTROS ACTIVOS	<u>28.980.180.074</u>		<b>NO CORRIENTE</b>	<u>7.674.026.016</u>
	<b>NO CORRIENTE</b>	<u>21.493.309.386</u>	27	PASIVOS ESTIMADOS	<u>7.674.026.016</u>
16	PROPIEDADES, PLANTA Y EQUIPO	<u>18.007.803.114</u>		<b>TOTAL PASIVO</b>	<u>8.947.803.157</u>
19	OTROS ACTIVOS	<u>3.485.506.273</u>		<b>PATRIMONIO</b>	<u>55.884.768.409</u>
	<b>TOTAL ACTIVO</b>	<u>64.832.571.566</u>	31	PATRIMONIO DE LAS ENTIDADES DE GOBIERNO	<u>55.884.768.409</u>
	<b>CUENTAS DE ORDEN DEUDORAS</b>	<u>0</u>		<b>TOTAL PATRIMONIO</b>	<u>55.884.768.409</u>
81	Derechos contingentes	1.223.929.752		<b>TOTAL PASIVO Y PATRIMONIO</b>	<u>64.832.571.566</u>
83	Deudoras de control	44.646.956		<b>CUENTAS DE ORDEN ACREEDORAS</b>	<u>0</u>
89	Deudoras por contra (cr)	-1.268.576.708	91	Responsabilidades contingentes	397.678.792.479
			93	Acreedoras de control	0
			99	Acreedoras por contra (db)	-397.678.792.479

*Orlando Alfonso Clavijo Clavijo*  
ORLANDO ALFONSO CLAVIJO CLAVIJO  
Representante Legal

*Sandra Milena Martínez Romero*  
SANDRA MILENA MARTINEZ ROMERO  
Contador  
T.P. 85974 -T

*CFR*

ANEXO No.2  
ESTADO DE SITUACIÓN FINANCIERA  
A 31 DE ENERO DE 2022  
(Cifras en pesos Colombianos)

Participación				Participación			
Código	ACTIVO		Código	PASIVO			
	<b>CORRIENTE</b>	<b>43.339.262.179</b>	66,65%	<b>CORRIENTE</b>	<b>1.273.777.141</b>	14,24%	
11	EFFECTIVO Y EQUIVALENTES AL EFFECTIVO	514.762.089	0,79%	24	CUENTAS POR PAGAR	191.914.664	2,14%
1105	Caja	0	0,00%	2401	Adquisición Bienes y Servicios	39.418.065	0,44%
1110	Depositos en Instituciones Financieras	514.762.089	0,79%	2407	Recursos a favor de terceros	9.379.210	0,10%
				2424	Descuentos de Nomina	68.983.844	0,77%
13	CUENTAS POR COBRAR	13.844.320.017	21,35%	2436	Retenciones x Pagar	3.510.587	0,04%
1311	Ingresos no tributarios	13.421.032.809	20,70%	2440	Impuestos, Contribuciones Y Tasas Por Pagar	0	0,00%
1384	Otras cuentas por Cobrar	87.439.955	0,10%	2460	Creditos Judiciales	0	0,00%
1385	Cuentas por cobrar de difícil Recauda	648.358.215		2490	Otras cuentas por pagar	70.622.957	0,79%
1386	Deterioro acumulado de cuentas por cobrar	-290.510.962					
19	OTROS ACTIVOS	28.980.180.074	44,70%	25	OBLIGACIONES LABORALES	1.081.862.477	12,09%
1905	Bienes y Servicios Pagados Por Anticipado	0	0,00%	2511	Beneficios a los empleados a corto plazo	1.081.862.477	12,09%
1906	Avances y Anticipos Entregados	9.713.797	0,01%				
1908	Recursos Entregados en Administración	28.750.486.279	44,35%		<b>NO CORRIENTE</b>	<b>7.674.026.016</b>	
1970	Activos intangibles en fase de desarrollo	219.999.998					
	<b>NO CORRIENTE</b>	<b>21.483.309.386</b>	33,15%	27	PASIVOS ESTIMADOS	7.674.026.016	85,76%
16	PROPIEDADES, PLANTA Y EQUIPO	18.007.803.114	27,78%	2701	Litigios y Demandas	7.674.026.016	85,76%
1615	Construcciones En Curso	0	0,00%				
1635	Bienes muebles en bodega	0	0,00%		<b>TOTAL PASIVO</b>	<b>8.947.803.157</b>	100,00%
1637	Propiedades Planta y Equipo no explotados	0	0,00%				
1640	Edificaciones	19.264.963.554	29,71%				
1665	Muebles, enseres y equipos de oficina	790.780.919	1,22%		<b>PATRIMONIO</b>		
1670	Equipos de comunicación y computación	2.905.882.918	4,48%	31	Patrimonio De Las Entidades de Gobierno	55.884.768.409	
1675	Equipo de transporte, tracción y elevac.	623.376.300	0,99%	3105	Capital fiscal	55.788.749.956	99,83%
1680	Equipo de comedor, cocina, desp. y hotele.	41.251.472	0,06%	3109	Resultado de Ejercicios anteriores	822.318.425	1,47%
1685	Depreciación acumulada	-5.618.432.050	-8,67%	3110	Resultados del ejercicio	-726.299.972	-1,30%
				3145	Impactos por la transición al nuevo marco de regulación	0	0,00%
19	OTROS ACTIVOS	3.485.506.273	5,38%		<b>TOTAL PATRIMONIO</b>	<b>55.884.768.409</b>	100,00%
1970	Activos Intangibles	4.513.017.686	6,98%				
1975	Amortización acumulada de activos intangibles (cr)	-1.027.511.413	-1,58%		<b>TOTAL PASIVO Y PATRIMONIO</b>	<b>64.832.571.566</b>	
	<b>TOTAL ACTIVO</b>	<b>64.832.571.566</b>	100,00%				
	<b>CUENTAS DE ORDEN DEUDORAS</b>	<b>0</b>			<b>CUENTAS DE ORDEN ACREEDORAS</b>	<b>0</b>	
81	Derechos contingentes	1.223.929.752		91	Responsabilidades contingentes	397.678.792.479	
83	Deudoras de control	44.846.956		93	Acreedoras de control	0	
89	Deudoras por contra (cr)	-1.268.578.708		99	Acreedoras por contra (db)	-397.678.792.479	

*M. H. C.*  
ORLANDO ALFONSO CLAVIJO CLAVIJO  
Representante Legal

*Sauete R.*  
SANDRA MILENA MARTINEZ ROMERO  
Contador  
T.P. 85974 -T

CS  
A



## **ESTADO DE SITUACION FINANCIERA COMPARATIVO MES DE ENERO DE 2021 VS 2022**

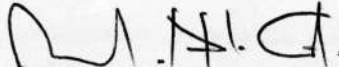
**Superintendencia de Vigilancia y Seguridad Privada**  
**Centro de Información al Ciudadano: Calle 24ª No. 59 – 42 Torre 4 Piso 3**  
**Sede Administrativa: Avenida Calle 26 # 57-41 Torre 8 - Piso 11**  
**PBX: (571) 3078038 Línea Gratuita Nacional: 01 8000 119703**



CSL  
a

ANEXO No.3  
ESTADO DE SITUACIÓN FINANCIERA  
COMPARATIVO A ENERO 31 2022 Y 2021  
(Cifras en pesos Colombianos)

Código	ACTIVO	Período Actual	Período Anterior	Código	PASIVO	Período Actual	Período Anterior
	<b>CORRIENTE</b>	<b>43.339.262.179</b>	<b>45.608.189.266</b>		<b>CORRIENTE</b>	<b>1.273.777.141</b>	<b>1.735.642.986</b>
11	Efectivo y Equivalentes al Efectivo	514.762.089	604.857.144	24	Cuentas por pagar	191.914.664	1.053.954.078
13	Cuentas por Cobrar	13.844.320.017	14.694.247.018	25	Obligaciones laborales	1.081.862.477	681.688.908
19	Otros activos	28.980.180.074	30.309.085.104	27	Pasivos Estimados		0
	<b>NO CORRIENTE</b>	<b>21.493.309.386</b>	<b>22.352.560.998</b>		<b>NO CORRIENTE</b>	<b>7.674.026.016</b>	<b>11.896.775.369</b>
16	Propiedades, planta y equipo	18.007.803.114	18.880.462.963	27	Pasivos Estimados	7.674.026.016	11.896.775.369
19	Otros activos	3.485.506.273	3.472.098.035		<b>TOTAL PASIVO</b>	<b>8.947.803.157</b>	<b>13.632.418.355</b>
	<b>TOTAL ACTIVO</b>	<b>64.832.571.566</b>	<b>67.960.750.264</b>		<b>PATRIMONIO</b>	<b>55.884.768.409</b>	<b>54.328.331.909</b>
	<b>CUENTAS DE ORDEN DEUDORAS</b>	<b>0</b>	<b>0</b>	31	Patrimonio De Las Entidades de Gobierno	55.884.768.409	54.328.331.909
81	Derechos contingentes	1.223.929.752	1.139.856.564		<b>TOTAL PATRIMONIO</b>	<b>55.884.768.409</b>	<b>54.328.331.909</b>
83	Deudoras de control	44.646.956	44.646.956		<b>TOTAL PASIVO Y PATRIMONIO</b>	<b>64.832.571.566</b>	<b>67.960.750.264</b>
89	Deudoras por contra (cr)	-1.268.576.708	-1.184.503.520		<b>CUENTAS DE ORDEN ACREEDORAS</b>	<b>0</b>	<b>0</b>
				91	Responsabilidades contingentes	397.678.792.479	374.018.412.609
				93	Acreedoras de control	0	0
				99	Acreedoras por contra (db)	-397.678.792.479	-374.018.412.609

  
ORLANDO ALFONSO CLAVIJO CLAVIJO  
Representante Legal

  
SANDRA MILENA MARTINEZ ROMERO  
Contador  
T.P. 85974 - T



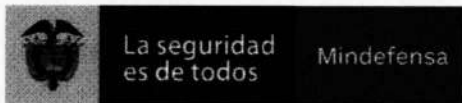
ANEXO No.4  
ESTADO DE SITUACIÓN FINANCIERA  
COMPARATIVO A ENERO 31 2022 Y 2021  
(Cifras en pesos Colombianos)

Código	ACTIVO	Periodo Actual	Periodo Anterior	Var %	Código	PASIVO	Periodo Actual	Periodo Anterior	Var %	
	<b>CORRIENTE</b>	<b>43.339.262.179</b>	<b>45.608.189.286</b>	-5,0%		<b>CORRIENTE</b>	<b>1.273.777.141</b>	<b>1.735.642.986</b>	-26,6%	
11	Efectivo y Equivalentes al efectivo	514.762.089	604.857.144	-14,9%	24	Cuentas por pagar	191.914.664	1.053.954.078	-81,8%	
1105	Caja	0	0	-	2401	Adquisición Bienes y Servicios	39.418.065	891.245.200	-96%	
1110	Depositos en Instituciones Financieras	514.762.089	604.857.144	-14,9%	2407	Recursos a favor de terceros	9.379.210	1.251.951	649%	
13	Cuentas Por Cobrar	13.844.320.017	14.694.247.018	-5,8%	2424	Descuentos de Nomina	68.983.844	1.623.361	4149,4%	
1311	Ingresos no Tributarios	13.421.032.809	12.043.025.211	11,4%	2436	Retenciones x Pagar	3.510.587	62.769.709	-94,4%	
1384	Otras cuentas por Cobrar	67.439.955	62.342.022	8,2%	2440	Impuestos, Contribuciones Y Tasas Por Pagar	0	0	-	
1385	Cuentas Por Cobrar de Difícil Recaudo	646.358.215	3.569.168.157	-81,9%	2460	Creditos Judiciales	0	0	-	
1386	Deterioro acumulado de cuentas por cobrar	-290.510.962	-980.288.372	-70,4%	2490	Otras cuentas por pagar	70.622.957	97.063.857	-27%	
19	Otros activos	28.980.180.074	30.309.085.104	-4,4%	25	Obligaciones laborales	1.081.862.477	681.688.908	58,7%	
1905	Bienes y Servicios Pagados Por Anticipado	0	0	-	2511	Beneficios a los empleados a corto plazo	1.081.862.477	681.688.908	58,7%	
1906	Avances y Anticipos Entregados	9.713.797	41.945	23058,4%	27	Pasivos Estimados	0	0	-	
1908	Recursos Entregados en Administración	28.750.466.279	30.309.043.159	-4,8%	2701	Litigios y Demandas	0	0	-	
1970	Activos intangibles en fase de desarrollo	219.999.998				<b>NO CORRIENTE</b>	<b>7.674.026.016</b>	<b>11.896.775.369</b>	-35,5%	
	<b>NO CORRIENTE</b>	<b>21.493.309.386</b>	<b>22.352.560.998</b>	-3,8%		<b>NO CORRIENTE</b>	<b>7.674.026.016</b>	<b>11.896.775.369</b>	-35,5%	
16	Propiedades, planta y equipo	18.007.803.114	18.680.462.963	-4,8%	27	Pasivos Estimados	7.674.026.016	11.896.775.369	-35,5%	
1615	Construcciones En Curso	0	0	-	2701	Litigios y Demandas	7.674.026.016	11.896.775.369	-35,5%	
1635	Bienes muebles en bodega	0	0	-		<b>TOTAL PASIVO</b>	<b>8.947.803.157</b>	<b>13.632.418.355</b>	-34,4%	
1637	Propiedades Planta y Equipo no explotados	0	0	-		<b>PATRIMONIO</b>	<b>55.884.768.409</b>	<b>54.328.331.909</b>	2,9%	
1640	Edificaciones	19.264.963.554	19.264.963.554	0,0%	31	Patrimonio De Las Entidades de Gobierno	55.884.768.409	54.328.331.909	2,9%	
1665	Muebles, enseres y equipos de oficina	790.760.919	785.410.919	0,7%	3105	Capital fiscal	55.788.749.956	55.788.749.956	0,0%	
1670	Equipos de comunicación y computación	2.905.882.918	2.864.591.779	1,4%	3109	Resultado de Ejercicios anteriores	822.318.425	-953.866.465	-186,2%	
1675	Equipo de transporte, tracción y elevac.	623.376.300	623.376.300	0,0%	3110	Resultados del ejercicio	-726.299.972	-506.551.582	43,4%	
1680	Equipo de comedor, cocina, desp y hoteles	41.251.472	41.251.472	0,0%	3145	Impactos por la transición al nuevo marco de regulac	0	0	-	
1685	Depreciación acumulada	-5.618.432.050	-4.699.131.061	19,6%		<b>TOTAL PATRIMONIO</b>	<b>55.884.768.409</b>	<b>54.328.331.909</b>	2,9%	
19	Otros activos	3.485.506.273	3.472.098.035	0,4%		<b>TOTAL PASIVO Y PATRIMONIO</b>	<b>64.832.571.566</b>	<b>67.960.750.264</b>	-4,6%	
1970	Activos Intangibles	4.513.017.686	4.147.229.245	8,8%		<b>CUENTAS DE ORDEN ACREEDORAS</b>	<b>0</b>	<b>0</b>		
1975	Amortización acumulada de intangibles (cr)	-1.027.511.413	-675.131.210	52,2%		<b>CUENTAS DE ORDEN DEUDORAS</b>	<b>0</b>	<b>0</b>		
	<b>TOTAL ACTIVO</b>	<b>64.832.571.566</b>	<b>67.960.750.264</b>	-4,6%		<b>81</b>	<b>Derechos contingentes</b>	<b>1.223.929.752</b>	<b>1.139.856.564</b>	<b>7,4%</b>
	<b>CUENTAS DE ORDEN DEUDORAS</b>	<b>0</b>	<b>0</b>			<b>83</b>	<b>Deudoras de control</b>	<b>44.646.956</b>	<b>44.646.956</b>	<b>0,0%</b>
81	Derechos contingentes	1.223.929.752	1.139.856.564	7,4%	91	Responsabilidades contingentes	397.678.792.479	374.018.412.609	6,3%	
83	Deudoras de control	44.646.956	44.646.956	0,0%	93	Acreedoras de control	0	0	-	
89	Deudoras por contra (cr)	-1.268.576.708	-1.184.503.520	7,1%	99	Acreedoras por contra (db)	-397.678.792.479	-374.018.412.609	6,3%	

  
ORLANDO ALFONSO CLAVIJO CLAVIJO  
Representante Legal

  
SANDRA MILENA MARTINEZ ROMERO  
Contador  
T.P. 85974 - T

CSA  
A



## ESTADO DE RESULTADOS MES DE ENERO DE 2022

Superintendencia de Vigilancia y Seguridad Privada  
Centro de Información al Ciudadano: Calle 24ª No. 59 – 42 Torre 4 Piso 3  
Sede Administrativa: Avenida Calle 26 # 57-41 Torre 8 - Piso 11  
PBX: (571) 3078038 Línea Gratuita Nacional: 01 8000 119703



6

**Anexo No. 5**  
**ESTADO DE RESULTADOS**  
**A 31 DE ENERO DE 2022**  
**(Cifras en pesos Colombianos)**

Código	Cuentas	\$	
	<b>INGRESOS</b>		<u><u>46.324.242</u></u>
	<b>INGRESOS OPERACIONALES</b>	<u>46.324.242</u>	
41	Ingresos fiscales	46.324.242	
47	Operaciones Interinstitucionales	0	
	<b>GASTOS</b>		<u><u>772.624.214</u></u>
	<b>GASTOS OPERACIONALES</b>	<u>698.784.413</u>	
51	De administración	620.768.599	
53	Provisiones, agotamiento, depreciaciones y amortizaciones	78.015.814	
	<b>EXCEDENTE (DÉFICIT) OPERACIONAL</b>	<u><u>-652.460.171</u></u>	
48	<b>OTROS INGRESOS</b>	<u>0</u>	
57	<b>OPERACIONES INTERINSTITUCIONALES</b>	<u>42.949.882</u>	
58	<b>OTROS GASTOS</b>	<u>30.889.919</u>	
	<b>EXCEDENTE (DÉFICIT) DEL EJERCICIO</b>	<u><u>-726.299.972</u></u>	<u><u>-726.299.972</u></u>

  
ORLANDO ALFONSO CLAVIJO CLAVIJO  
Representante Legal

  
SANDRA MILENA MARTINEZ ROMERO  
Contador  
T.P. 85974 - T



**Anexo No. 6**  
**ESTADO DE RESULTADOS**  
**A 31 DE ENERO DE 2022**  
**(Cifras en pesos Colombianos)**

Código	Concepto	\$	
	<b>INGRESOS</b>		<b>46.324.242</b>
	<b>INGRESOS OPERACIONALES</b>	<b>46.324.242</b>	
41	<b>Ingresos Fiscales</b>	<b>46.324.242</b>	
4110	No tributarios	46.324.242	
4195	Devoluciones, descuentos, amnistías	0	
47	<b>Operaciones Interinstitucionales</b>	<b>0</b>	
4705	Aportes y traspaso de fondos recibidos	0	
4720	Operaciones de enlace	0	
4722	Operaciones Sin Flujo de Efectivo	0	
	<b>GASTOS</b>		<b>772.624.214</b>
	<b>GASTOS OPERACIONALES</b>	<b>698.784.413</b>	
51	<b>De administración</b>	<b>620.768.599</b>	
5101	Sueldos y Salarios	333.499.753	
5102	Contribuciones Imputadas	0	
5103	Contribuciones Efectivas	83.785.300	
5104	Aportes sobre Nomina	16.541.700	
5107	Prestaciones Sociales	38.515.516	
5108	Gastos de Personal Diversos	0	
5111	Generales	148.190.002	
5120	Impuestos contribuciones y tasas	236.328	
53	<b>Deterioro, depreciaciones, amortizaciones y provisiones</b>	<b>78.015.814</b>	
5347	Deterioro de cuentas por cobrar	0	
5360	Depreciación de Propiedades, planta y equipo	78.015.814	
5366	Amortización Activos Intangibles	0	
5368	Provisión Litigios y Demandas	0	
	<b>EXCEDENTE (DÉFICIT) OPERACIONAL</b>	<b>-652.460.171</b>	


Superintendencia de Vigilancia y Seguridad Privada  
Centro de Información al Ciudadano: Calle 24ª No. 59 – 42 Torre 4 Piso 3  
Sede Administrativa: Avenida Calle 26 # 57-41 Torre 8 - Piso 11  
PBX: (571) 3078038 Línea Gratuita Nacional: 01 8000 119703  
www.supervigilancia.gov.co



Handwritten signature or initials.

Anexo No. 6  
ESTADO DE RESULTADOS  
A 31 DE ENERO DE 2022  
(Cifras en pesos Colombianos)


48	<b>OTROS INGRESOS</b>	<b>0</b>	
4802	Financieros	0	
4808	Otros Ingresos Ordinarios	0	
4815	Ajuste de ejercicios anteriores	0	
57	<b>OPERACIONES INTERINSTITUCIONALES</b>	<b>42.949.882</b>	
5720	Operaciones de enlace	42.949.882	
5722	Operaciones sin flujo de efectivo	0	
58	<b>OTROS GASTOS</b>	<b>30.889.919</b>	
5804	Financieros	30.889.919	
5890	Gastos Diversos	0	
5893	Contribuciones Tasas e Ingresos No tributarios	0	
	<b>EXCEDENTE (DÉFICIT) DEL EJERCICIO</b>	<b>-726.299.972</b>	<b>-726.299.972</b>

  
**ORLANDO ALFONSO CLAVIJO CLAVIJO**  
 Representante Legal

  
**SANDRA MILENA MARTINEZ ROMERO**  
 Contador  
 T.P. 85974 - T



*Handwritten initials*



## ESTADO DE RESULTADOS COMPARATIVO MES DE ENERO DE 2021 VS 2022

Superintendencia de Vigilancia y Seguridad Privada  
Centro de Información al Ciudadano: Calle 24ª No. 59 – 42 Torre 4 Piso 3  
Sede Administrativa: Avenida Calle 26 # 57-41 Torre 8 - Piso 11  
PBX: (571) 3078038 Línea Gratuita Nacional: 01 8000 119703




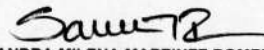
*CFE*

*B*

**Anexo No. 7**  
**ESTADO DE RESULTADOS**  
**COMPARATIVO A ENERO 31 2022 Y 2021**  
**(Cifras en pesos Colombianos)**

Código Cuentas	Período Actual \$	Período anterior \$
<b>INGRESOS OPERACIONALES</b>	<b>46.324.242</b>	<b>153.021.964</b>
41 Ingresos fiscales	46.324.242	153.021.964
47 Operaciones Interinstitucionales (Recibidas)	0	0
<b>GASTOS OPERACIONALES</b>	<b>698.784.413</b>	<b>630.916.487</b>
51 De administración	620.768.599	516.683.644
52 De operación		
53 Provisiones, agotamiento, amortización	78.015.814	114.232.843
54 Transferencias		
<b>EXCEDENTE (DÉFICIT) OPERACIONAL</b>	<b>-652.460.171</b>	<b>-477.894.523</b>
<b>OTROS INGRESOS</b>	<b>0</b>	<b>0</b>
48 Otros ingresos	0	0
<b>OTROS GASTOS</b>	<b>73.839.801</b>	<b>28.657.059</b>
57 Operaciones Interinstitucionales (Giradas)	42.949.882	5.215.289
58 Otros gastos	30.889.919	23.441.770
<b>EXCEDENTE (DÉFICIT) DEL EJERCICIO</b>	<b>-726.299.972</b>	<b>-506.551.582</b>

  
**ORLANDO ALFONSO CLAVIJO CLAVIJO**  
Representante Legal

  
**SANDRA MILENA MARTINEZ ROMERO**  
Contador  
T.P. 85974 - T

*CF*


Anexo No. 8  
ESTADO DE RESULTADOS  
COMPARATIVO A ENERO 31 2022 Y 2021  
(Cifras en pesos Colombianos)

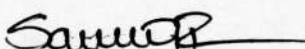
Código	Concepto	Período Actual \$	Período Anterior \$	Variación
<b>INGRESOS OPERACIONALES</b>		<b>46.324.242</b>	<b>153.021.964</b>	-70%
41	<b>Ingresos Fiscales</b>	<b>46.324.242</b>	<b>153.021.964</b>	-70%
4110	No tributarios	46.324.242	153.021.964	-70%
4195	Devoluciones, descuentos, amnistías	0	0	-
47	<b>Operaciones Interinstitucionales</b>	<b>0</b>	<b>0</b>	-
4705	Aportes y traspaso de fondos recibidos	0	0	-
4720	Operaciones de enlace	0	0	0%
4722	Operac.Enlace sin Situac.Fondos	0	0	0%
<b>GASTOS OPERACIONALES</b>		<b>698.784.413</b>	<b>630.916.487</b>	11%
51	<b>De administración</b>	<b>620.768.599</b>	<b>516.683.644</b>	20%
5101	Sueldos y Salarios	333.499.753	326.715.115	2%
5102	Contribuciones Imputadas	0	0	-
5103	Contribuciones Efectivas	83.785.300	88.845.200	-6%
5104	Aportes sobre Nomina	16.541.700	16.757.000	-1%
5107	Prestaciones Sociales	38.515.516	41.036.355	-6%
5108	Gastos de Personal Diversos	0	4.920.759	-100%
5111	Generales	148.190.002	36.439.676	307%
5120	Imptos contribuciones y tasas	236.328	1.969.539	-88%
53	<b>Deterioro, depreciaciones, amortizaciones y provisiones</b>	<b>78.015.814</b>	<b>114.232.843</b>	-32%
5347	Deterioro de cuentas por cobrar	0	0	-
5360	Depreciación de Propiedades, planta y equipo	78.015.814	77.836.235	0%
5366	Amortizacion Activos Intangibles	0	36.396.608	-100%
5368	Provisión Litigios y Demandas	0	0	-
<b>EXCEDENTE (DÉFICIT) OPERACIONAL</b>		<b>-652.460.171</b>	<b>-477.894.523</b>	37%

*[Handwritten signature]*

Anexo No. 8  
ESTADO DE RESULTADOS  
COMPARATIVO A ENERO 31 2022 Y 2021  
(Cifras en pesos Colombianos)

48	<b>OTROS INGRESOS</b>	<u>0</u>	<u>0</u>	-
4802	Financieros	0	0	
4808	Otros Ingresos Ordinarios	0	0	0%
57	<b>Operaciones Interinstitucionales</b>	<u>42.949.882</u>	<u>5.215.289</u>	100%
5720	Operaciones de enlace	42.949.882	5.215.289	100%
5722	Operaciones sin Flujo de Efectivo	0	0	
58	<b>OTROS GASTOS</b>	<u>30.889.919</u>	<u>23.441.770</u>	32%
5804	Financieros	30.889.919	23.441.770	32%
5890	Gastos Diversos	0	0	
5893	Contribuciones Tasas e Ingresos No tributarios	0	0	
	<b>EXCEDENTE (DÉFICIT) DEL EJERCICIO</b>	<u>-726.299.972</u>	<u>-506.551.582</u>	43%

  
ORLANDO ALFONSO CLAVIJO CLAVIJO  
Representante Legal

  
SANDRA MILENA MARTINEZ ROMERO  
Contador  
T.P. 85974-T

*CFE*

## **ANALISIS DE LOS ESTADOS FINANCIEROS COMPARATIVO MES DE ENERO DE 2021 VS 2022**

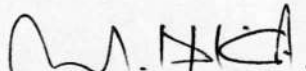
Superintendencia de Vigilancia y Seguridad Privada  
Centro de Información al Ciudadano: Calle 24ª No. 59 – 42 Torre 4 Piso 3  
Sede Administrativa: Avenida Calle 26 # 57-41 Torre 8 - Piso 11  
PBX: (571) 3078038 Línea Gratuita Nacional: 01 8000 119703



CFL

**ESTADO DE SITUACION FINANCIERA**  
**A ENERO - 2021-2022**  
 (Cifras en pesos )

Código	ACTIVO	2021		2022		Análisis Horizontal	
		\$	AV%	\$	AV%	\$	%
		67.960.750.264	100%	64.832.571.566	100%	-3.128.178.698	-5%
	<b>CORRIENTE</b>	<b>45.608.189.286</b>	<b>67%</b>	<b>43.339.262.179</b>	<b>67%</b>	<b>-2.268.927.087</b>	<b>-5%</b>
11	Efectivo Y equivalentes al Efectivo	604.857.144	0,89%	514.762.089	0,79%	-90.095.055	-15%
1105	Caja	0	0,00%	0	0,00%	0	-
1110	Depositos en Instituciones Financieras	604.857.144	1%	514.762.089	1%	-90.095.055	-15%
13	Cuentas Por Cobrar	14.694.247.018	22%	13.844.320.017	21%	-849.927.001	-6%
1311	Ingresos no Tributarios	12.043.025.211	18%	13.421.032.809	21%	1.378.007.598	11%
1384	Otras Cuentas Por Cobrar	62.342.022	0%	67.439.955	0%	5.097.933	8%
1385	Cuentas Por cobrar de difícil Recaudo	3.569.168.157	5%	646.358.215	1%	-2.922.809.942	-82%
1386	Deterioro Acumulado de Cuentas por Cobrar	-980.288.372	-1%	-290.510.962	0%	689.777.410	-70%
19	Otros activos	30.309.085.104	44,6%	28.980.180.074	44,7%	-1.328.905.030	-4%
1905	Bienes y Servicios Pagados Por Anticipado	0	0,0%	0	0,0%	0	-
1906	Avances y Anticipos Entregados	41.945	0,0%	9.713.797	0,0%	9.671.852	23058%
1908	Recursos Entregados en Administración	30.309.043.159	44,6%	28.750.466.279	44,3%	-1.558.576.880	-5%
1970	Activos Intangibles	0	0,0%	219.999.998	0,3%	219.999.998	-
	<b>NO CORRIENTE</b>	<b>22.352.560.998</b>	<b>32,9%</b>	<b>21.493.309.386</b>	<b>33,2%</b>	<b>-859.251.612</b>	<b>-4%</b>
16	Propiedades, planta y equipo	18.880.462.963	27,8%	18.007.803.114	27,8%	-872.659.849	-5%
1615	Construcciones En Curso	0	0,0%	0	0,0%	0	-
1635	Bienes muebles en bodega	0	0,0%	0	0,0%	0	-
1637	Propiedades Planta y Equipo no explotados	0	0,0%	0	0,0%	0	-
1640	Edificaciones	19.264.963.554		19.264.963.554	29,7%	0	0%
1665	Muebles, enseres y equipos de oficina	785.410.919	1,2%	790.760.919	1,2%	5.350.000	1%
1670	Equipos de comunicación y computación	2.864.591.779	4,2%	2.905.882.918	4,5%	41.291.139	1%
1675	Equipo de transporte, tracción y elevac.	623.376.300	0,9%	623.376.300	1,0%	0	0%
1680	Equipo de comedor, cocina, desp. y hotele.	41.251.472	0,1%	41.251.472	0,1%	0	0%
1685	Depreciación acumulada	-4.699.131.061	-6,9%	-5.618.432.050	-8,7%	-919.300.989	20%
19	Otros activos	3.472.098.035	5,1%	3.485.506.273	5,4%	13.408.238	0%
1970	Activos Intangibles	4.147.229.245	6,1%	4.513.017.686	7,0%	365.788.441	9%
1975	Amortización acumulada de intangibles	-675.131.210	-1,0%	-1.027.511.413	-1,6%	-352.380.203	52%
Código	<b>PASIVO</b>	<b>13.632.418.355</b>	<b>100%</b>	<b>8.947.803.157</b>	<b>100,0%</b>	<b>-4.684.615.198</b>	<b>-34%</b>
	<b>CORRIENTE</b>	<b>1.735.642.986</b>	<b>13%</b>	<b>1.273.777.141</b>	<b>14,2%</b>	<b>-461.865.845</b>	<b>-27%</b>
24	Cuentas por pagar	1.053.954.078	8%	191.914.664	2,1%	-862.039.414	-82%
2401	Adquisición Bienes y Servicios	891.245.200	6,54%	39.418.085	0,4%	-851.827.115	-96%
2407	Recursos a favor de terceros	1.251.951	0,01%	9.379.210	0,1%	8.127.259	649%
2424	Descuentos de Nomina	1.623.361	0%	68.983.844	0,8%	67.360.483	4149%
2436	Retenciones x Pagar	62.769.709	0%	3.510.587	0,0%	-59.259.122	-94%
2440	Impuestos, Contribuciones Y Tasas Por Pagar	0	0%	0	0,0%	0	-
2460	Creditos Judiciales	0	0%	0	0,0%	0	-
2490	Otras Cuentas Por Pagar	97.063.857	1%	70.622.957	0,8%	-26.440.900	-27%
25	Obligaciones laborales	681.688.908	5,00%	1.081.862.477	12,1%	400.173.569	59%
2511	Beneficios a los Empleados a corto plazo	681.688.908	5,00%	1.081.862.477	12,1%	400.173.569	59%
27	Pasivos Estimados	0	0%	0	0,0%	0	-
2701	Litigios	0	0%	0	0,0%	0	-
	<b>NO CORRIENTE</b>	<b>11.896.775.369</b>	<b>87,3%</b>	<b>7.674.026.016</b>	<b>85,8%</b>	<b>-4.222.749.353</b>	<b>-35%</b>
27	Pasivos Estimados	11.896.775.369	87%	7.674.026.016	85,8%	-4.222.749.353	-35%
2701	Litigios	11.896.775.369	87%	7.674.026.016	85,8%	-4.222.749.353	-35%
	<b>PATRIMONIO</b>	<b>54.328.331.909</b>	<b>100%</b>	<b>55.884.788.409</b>	<b>100,0%</b>	<b>1.556.456.500</b>	<b>2,88%</b>
31	Patrimonio De las entidades de Gobierno	54.328.331.909	100%	55.884.788.409	100,0%	1.556.456.500	3%
3101	Capital fiscal	55.788.749.956	103%	55.788.749.956	99,8%	0	0%
3109	Resultado de Ejercicios Anteriores	-953.866.465	-2%	822.318.425	1,5%	1.776.184.890	-186%
3110	Resultados del ejercicio	-506.551.582	-1%	-726.299.972	-1,3%	-219.748.390	43%
3145	Impactos Por la Transición al nevo marco de Reguleci	0	0%	0	0,0%	0	-
	<b>TOTAL PASIVO Y PATRIMONIO</b>	<b>67.960.750.264</b>		<b>64.832.571.566</b>		<b>-3.128.178.698</b>	<b>-4,80%</b>
	<b>CUENTAS DE ORDEN DEUDORAS</b>	<b>0</b>		<b>0</b>		<b>0</b>	
81	Derechos contingentes	1.139.856.564	-	1.223.929.752	-	84.073.188	7%
83	Deudoras de control	44.846.956	-	44.846.956	-	0	0%
89	Deudoras por contra (cr)	-1.184.503.520	-	-1.268.578.708	-	-84.073.188	7%
	<b>CUENTAS DE ORDEN ACREEDORAS</b>	<b>0</b>		<b>0</b>		<b>0</b>	
91	Responsabilidades contingentes	374.018.412.609	-	397.678.792.479	-	23.660.379.870	6%
93	Acreedoras de control	0	-	0	-	0	-
99	Acreedoras por contra (db)	-374.018.412.609	-	-397.678.792.479	-	-23.660.379.870	6%


  
**ORLANDO ALFONSO BLAVIO CLAVIJO**  
 Representante Legal

  
**SANDRA MILENA MARTINEZ ROMERO**  
 Contador  
 T.P. 85974 - T


*Handwritten signature or mark*

ESTADO DE RESULTADOS  
A ENERO - 2021 Y 2022  
(Cifras en pesos)

Código	2021	AV%	2022	AV%	Análisis Horizontal	
					\$	%
<b>INGRESOS OPERACIONALES</b>	<b>153.021.964</b>	<b>100%</b>	<b>46.324.242</b>	<b>100%</b>	-106.697.722	-70%
41 <b>Ingresos Fiscales</b>	<b>153.021.964</b>	<b>100%</b>	<b>46.324.242</b>	<b>100%</b>	-106.697.722	-70%
4110 No tributarios	153.021.964	100%	46.324.242	100%	-106.697.722	-70%
4195 Devoluciones, descuentos, amnistías	0	0%	0	0,00%	-	-
47 <b>Operaciones Interinstitucionales</b>	<b>0</b>	<b>0%</b>	<b>0</b>	<b>0%</b>	0	-
4705 Aportes y traspaso de fondos recibidos	0	0%	0	0%	0	-
4720 Operaciones de enlace	0	0%	0	0%	0	-
4722 Operac.Enlace sin Situac.Fondos	0	0%	0	0%	0	-
<b>GASTOS OPERACIONALES</b>	<b>630.916.487</b>	<b>412%</b>	<b>698.784.413</b>	<b>1508%</b>	67.867.926	11%
51 <b>De administración</b>	<b>516.683.644</b>	<b>338%</b>	<b>620.768.599</b>	<b>1340%</b>	104.084.955	20%
5101 Sueldos y Salarios	326.715.115	214%	333.499.753	720%	6.784.638	2%
5102 Contribuciones Imputadas	0	0%	0	0%	0	-
5103 Contribuciones Efectivas	88.845.200	58%	83.785.300	181%	-5.059.900	-6%
5104 Aportes sobre Nomina	16.757.000	11%	16.541.700	36%	-215.300	-1%
5107 Prestaciones Sociales	41.036.355	27%	38.515.516	83%	-2.520.839	-6%
5108 Gastos de Personal Diversos	4.920.759	3%	0	0%	-4.920.759	-100%
5111 Generales	36.439.676	24%	148.190.002	320%	111.750.326	307%
5120 Imptos contribuciones y tasas	1.969.539	1%	236.328	1%	-1.733.211	-88%
53 <b>Deterioro, depreciaciones, amortizaciones y Provisiones</b>	<b>114.232.843</b>	<b>75%</b>	<b>78.015.814</b>	<b>168%</b>	-36.217.029	-32%
5347 Deterioro de cuentas por cobrar	0	0%	0	0%	0	-
5360 Depreciación de propiedades Planta y Equipo	77.836.235	51%	78.015.814	168%	179.579	0%
5366 Amortización Activos Intangibles	36.396.608	24%	0	0%	-36.396.608	-100%
5368 Provisión Litigios y Demandas	0	0%	0	0%	0	-
<b>EXCEDENTE (DÉFICIT) OPERACIONAL</b>	<b>-477.894.523</b>	<b>-312%</b>	<b>-652.460.171</b>	<b>-1408%</b>	-174.565.648	37%
48 <b>OTROS INGRESOS</b>	<b>0</b>	<b>0%</b>	<b>0</b>	<b>0%</b>	0	-
4802 Financieros	0	0%	0	0%	0	-
4808 Otros Ingresos Ordinarios	0	0%	0	0%	0	-
57 <b>Operaciones Interinstitucionales</b>	<b>5.215.289</b>	<b>3%</b>	<b>42.949.882</b>	<b>93%</b>	37.734.593	724%
5720 Operaciones de enlace	5.215.289	3%	42.949.882	93%	37.734.593	724%
5722 Operaciones sin flujo de efectivo	0	0%	0	0%	0	-
58 <b>OTROS GASTOS</b>	<b>23.441.770</b>	<b>15%</b>	<b>30.889.919</b>	<b>67%</b>	7.448.149	32%
5804 Financieros	23.441.770	15%	30.889.919	67%	7.448.149	32%
5890 Gastos Diversos	0	0%	0	0%	0	-
5893 Contribuciones tasas e Ingresos No tributarios	0	0%	0	0%	0	-
<b>EXCEDENTE (DÉFICIT) DEL EJERCICIO</b>	<b>-506.551.582</b>	<b>-331%</b>	<b>-726.299.972</b>	<b>-1568%</b>	-219.748.390	43%


  
ORLANDO ALFONSO CLAVIJO CLAVIJO  
Representante Legal

  
SANDRA MILENA MARTINEZ ROMERO  
Contador  
T.P. 85974-T



ESTADO DE SITUACION FINANCIERA  
VARIACION ANUAL ACUMULADA A ENERO - 2021 Y 2022  
(Cifras en pesos)

Código	ACTIVO	ENERO		VAR %
		2021	2022	
	<b>CORRIENTE</b>	<b>45.608.189.266</b>	<b>43.339.262.179</b>	<b>-4,97%</b>
11	Efectivo	604.857.144	514.762.089	-15%
1105	Caja	0	0	-
1110	Depositos en Instituciones Financieras	604.857.144	514.762.089	-15%
13	<b>Cuentas Por Cobrar</b>	<b>14.694.247.018</b>	<b>13.844.320.017</b>	<b>-6%</b>
1311	Ingresos no Tributarios	12.043.025.211	13.421.032.809	11%
1384	Otras cuentas Por Cobrar	62.342.022	67.439.955	8%
1385	Cuentas Por cobrar de difícil Recaudo	3.569.168.157	646.358.215	-82%
1386	Deterioro Acumulado de Cuentas por Cobrar	-980.288.372	-290.510.962	-70%
19	<b>Otros activos</b>	<b>30.309.085.104</b>	<b>28.980.180.074</b>	<b>-4%</b>
1905	Gastos pagados por anticipado	0	0	-
1906	Avances y Anticipos Entregados	41.945	9.713.797	23058%
1908	Recursos Entregados en Administración	30.309.043.159	28.750.466.279	-5%
1970	Activos Intangibles	0	219.999.998	-
	<b>NO CORRIENTE</b>	<b>22.352.560.998</b>	<b>21.493.309.386</b>	<b>-3,84%</b>
16	<b>Propiedades, planta y equipo</b>	<b>18.880.462.963</b>	<b>18.007.803.114</b>	<b>-5%</b>
1615	Construcciones En Curso	0	-	-
1635	Bienes muebles en bodega	0	0	-
1637	Propiedades Planta y Equipo no explotados	0	0	-
1640	Edificaciones	19.264.963.554	19.264.963.554	0%
1665	Muebles, enseres y equipos de oficina	785.410.919	790.760.919	1%
1670	Equipos de comunicación y computación	2.864.591.779	2.905.882.918	1%
1675	Equipo de transporte, tracción y elevac.	623.376.300	623.376.300	0%
1680	Equipo de comedor, cocina, desp. y hotele.	41.251.472	41.251.472	0%
1685	Depreciación acumulada	-4.699.131.061	-5.618.432.050	20%
19	<b>Otros activos</b>	<b>3.472.098.035</b>	<b>3.485.506.273</b>	<b>0%</b>
1970	Activos Intangibles	4.147.229.245	4.513.017.686	9%
1975	Amortización acumulada de intangibles	-675.131.210	-1.027.511.413	52%
	<b>TOTAL ACTIVO</b>	<b>67.960.750.264</b>	<b>64.832.571.566</b>	<b>-4,60%</b>
	<b>PASIVO</b>			
	<b>CORRIENTE</b>	<b>1.735.842.986</b>	<b>1.273.777.141</b>	<b>-27%</b>
24	<b>Cuentas por pagar</b>	<b>1.053.954.078</b>	<b>191.914.664</b>	<b>-82%</b>
2401	Adquisición Bienes y Servicios	891.245.200	39.418.065	-96%
2407	Recursos a Favor de Terceros	1.251.951	9.379.210	649%
2424	Descuentos de Nomina	1.623.361	68.983.844	4149%
2436	Retenciones x Pagar	62.769.709	3.510.587	-94%
2440	Impuestos, Contribuciones Y Tasas Por Pagar	0	0	-
2460	Creditos Judiciales	0	0	-
2490	Otras Cuentas Por Pagar	97.063.857	70.622.957	-27%
25	<b>Obligaciones laborales</b>	<b>681.688.908</b>	<b>1.081.862.477</b>	<b>58%</b>
2511	Beneficios a los Empleados a Corto Plazo	681.688.908	1.081.862.477	58%
27	<b>Pasivos Estimados</b>	<b>0</b>	<b>0</b>	<b>-</b>
2701	Litigios	0	0	-
	<b>NO CORRIENTE</b>	<b>11.896.775.369</b>	<b>7.674.026.016</b>	<b>-35%</b>
27	<b>Pasivos Estimados</b>	<b>11.896.775.369</b>	<b>7.674.026.016</b>	<b>-35%</b>
2701	Litigios	11.896.775.369	7.674.026.016	-35%
	<b>TOTAL PASIVO</b>	<b>13.632.418.355</b>	<b>8.947.803.157</b>	<b>-34%</b>
	<b>PATRIMONIO</b>			
31	<b>Patrimonio De las Entidades de Gobierno</b>	<b>54.328.331.909</b>	<b>55.884.768.409</b>	<b>3%</b>
3101	Capital fiscal	55.788.749.956	55.788.749.956	0%
3109	Resultado de Ejercicios anteriores	-953.866.465	822.318.425	-186%
3110	Resultados del ejercicio	-506.551.582	-726.299.972	43%
3145	Impactos Por La Transición al nuevo Marco de Regulación	0	0	-
	<b>TOTAL PATRIMONIO</b>	<b>54.328.331.909</b>	<b>55.884.768.409</b>	<b>2,86%</b>
	<b>TOTAL PASIVO Y PATRIMONIO</b>	<b>67.960.750.264</b>	<b>64.832.571.566</b>	<b>-4,60%</b>


  
ORLANDO ALFONSO CLAVIJO CLAVIJO  
Representante Legal

  
SANDRA MILENA MARTINEZ ROMERO  
Contador  
T.P. 85974-T



ESTADO DE RESULTADOS  
VARIACION ANUAL ACUMULADA A ENERO - 2021 Y 2022  
(Cifras en pesos)

Código	ENERO		VAR %
	2021	2022	
<b>INGRESOS OPERACIONALES</b>	<b>153.021.964</b>	<b>46.324.242</b>	<b>-70%</b>
41 Ingresos Fiscales	153.021.964	46.324.242	-70%
4110 No tributarios	153.021.964	46.324.242	-70%
4195 Devoluciones, descuentos, amnistías	0	0	-
47 Operaciones Interinstitucionales	0	0	-
4705 Aportes y traspaso de fondos recibidos	0	0	-
4720 Operaciones de enlace	0	0	-
4722 Operac.Enlace sin Situac.Fondos	0	0	-
<b>GASTOS OPERACIONALES</b>	<b>630.916.487</b>	<b>698.784.413</b>	<b>11%</b>
51 De administración	516.683.644	620.768.599	20%
5101 Sueldos y Salarios	326.715.115	333.499.753	2%
5102 Contribuciones Imputadas	0	0	-
5103 Contribuciones Efectivas	88.845.200	83.785.300	-6%
5104 Aportes sobre Nomina	16.757.000	16.541.700	-1%
5107 Prestaciones Sociales	41.036.355	38.515.516	-6%
5108 Gastos de Personal Diversos	4.920.759	0	-100%
5111 Generales	36.439.676	148.190.002	307%
5120 Imptos contribuciones y tasas	1.969.539	236.328	-88%
Deterioro, depreciaciones, amortizaciones y Provisiones	114.232.843	78.015.814	-32%
5347 Deterioro de cuentas por cobrar	0	0	-
5360 Depreciación De Propiedades Planta y Equipo	77.836.235	78.015.814	0%
5366 Amortización Activos Intangibles	36.396.608	0	-100%
5368 Provisión Litigios y Demandas	0	0	-
<b>EXCEDENTE (DÉFICIT) OPERACIONAL</b>	<b>-477.894.523</b>	<b>-652.460.171</b>	<b>37%</b>
48 OTROS INGRESOS	0	0	-
4802 Financieros	0	0	-
4808 Otros Ingresos Ordinarios	0	0	-
57 Operaciones Interinstitucionales	5.215.289	42.949.882	724%
5720 Operaciones de enlace	5.215.289	42.949.882	724%
5722 Operaciones Sin Flujo De efectivo	0	0	-
58 OTROS GASTOS	23.441.770	30.889.919	32%
5804 Financieros	23.441.770	30.889.919	32%
5890 Gastos Diversos	0	0	-
5893 Contribuciones tasas e Ingresos No tributarios	0	0	-
<b>EXCEDENTE (DÉFICIT) DEL EJERCICIO</b>	<b>-506.551.582</b>	<b>-726.299.972</b>	<b>43%</b>

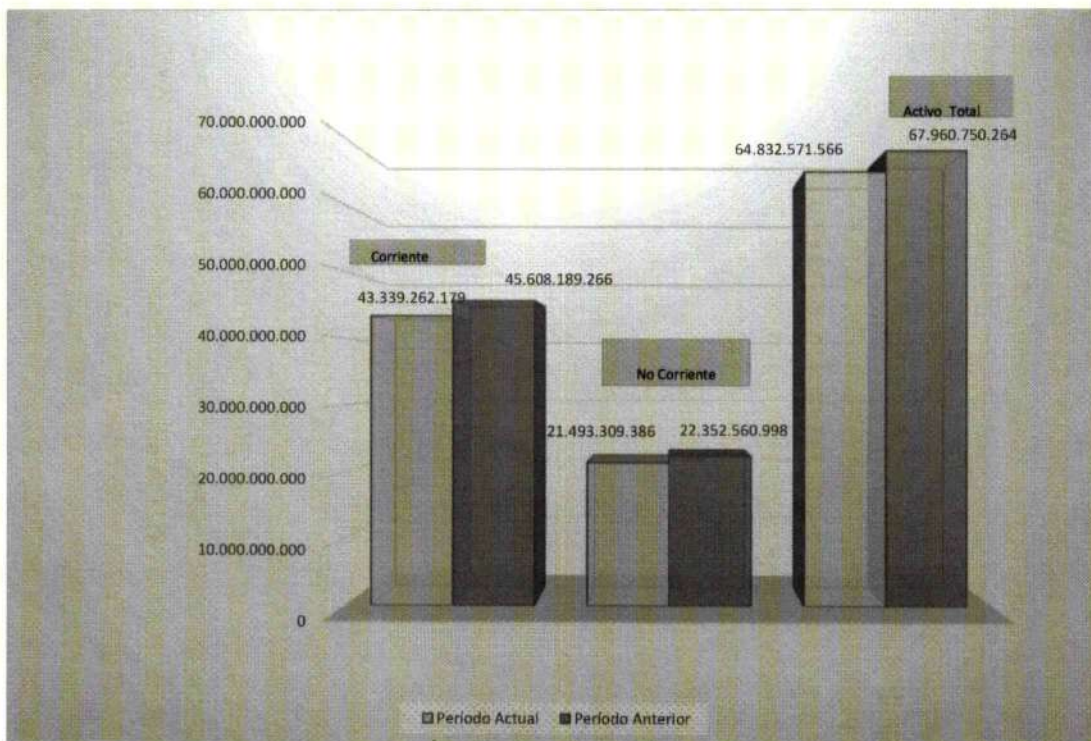
  
ORLANDO ALFONSO CLAVIJO CLAVIJO  
Representante Legal

  
SANDRA MILENA MARTINEZ ROMERO  
Contador  
T.P. 85974-T

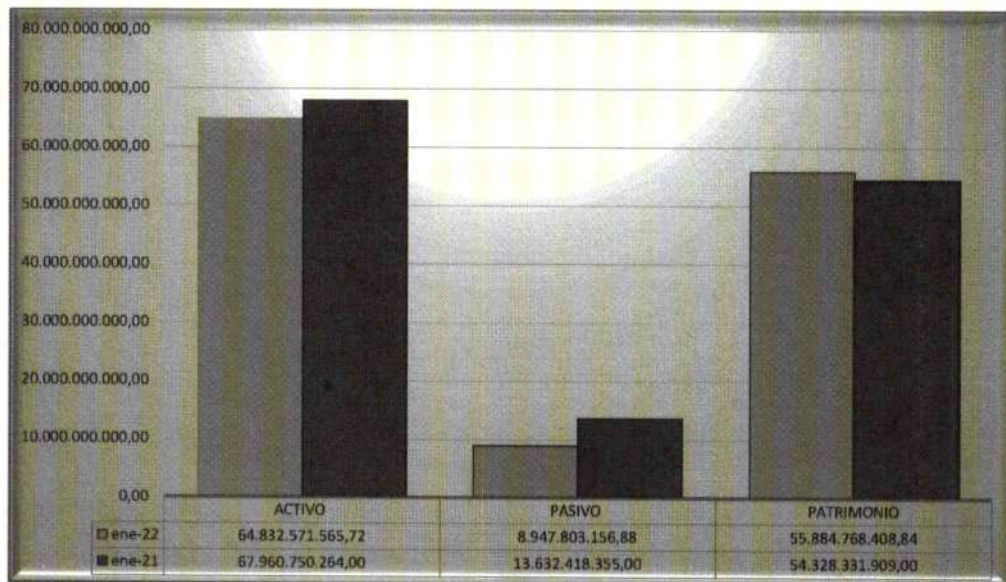
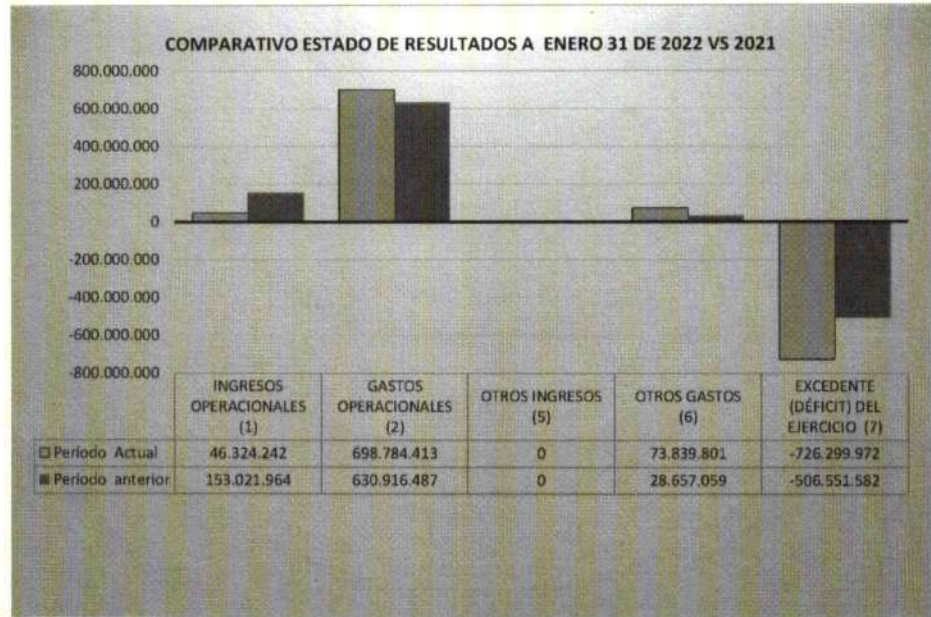


*Handwritten mark*

*Handwritten mark*



Handwritten signature or initials.



GA  
S

INDICADORES FINANCIEROS DE LA SUPERINTENDENCIA DE VIGILANCIA Y SEGURIDAD PRIVADA

INDICADOR	FORMULA	DESCRIPCIÓN	PERIODICIDAD PARA REPORTAR EL INDICADOR	Valores Pesos		Resultado	Análisis a ENERO 31 de 2022	
<b>INDICADORES FINANCIEROS DE SITUACION:</b>								
2	Capital de Trabajo	Activo corriente - Pasivo Corriente	Nos determina el capital neto de trabajo una vez restadas las obligaciones o pasivos a corto plazo.	MENSUAL	43.339.262.179	- 1.273.777.141 =	42.065.485.039	El capital neto de trabajo con que cuenta la entidad, acumulado al 31 de enero de la presente vigencia es de \$42.065.485.039. Como se puede observar nuestros pasivos a corto plazo se pueden respaldar con los activos corrientes.
3	Razón de endeudamiento total	$\frac{\text{Total Pasivos}}{\text{Total Activos}}$	Indica el porcentaje del financiamiento de la entidad, midiendo la relación existente entre el pasivo y el activo.	MENSUAL	8.947.803.157	=	13,80%	El porcentaje de endeudamiento de la entidad con relación a sus activos es del 13,81%. Como se puede observar, los pasivos de la entidad están plenamente respaldados para su realización en el momento en el que sean requeridos.
4	Porcentaje de Ingresos propios sobre el total de Ingresos	$\frac{\% \text{ de Ingresos propios}}{\text{Total de Ingresos}}$	Permite medir el porcentaje de Ingresos propios que genera la entidad, sobre la totalidad de los Ingresos de la misma.	MENSUAL	8.640.648	=	18,65%	De la totalidad de los ingresos causados al 31 de enero de la presente vigencia, el 18,65% corresponde a ingresos propios y el 81,35%, corresponde a ingresos para el Tesoro Nacional. Es decir, los ingresos acumulados totales fueron de \$46.324.242 de los cuales \$37.683.594 corresponden a ingresos para el Tesoro por concepto de la causación de las multas, certificaciones y paz y salvos e intereses por multas. Y la suma de \$8.640.648 Corresponde a ingresos propios, dentro de los cuales se encuentran los conceptos de contribución, Incluidas las comercializadoras, recuperaciones e intereses por contribuciones.
5	Variación de Ingresos Operacionales	$\frac{(\text{Ing. Operac. vigencia actual} - \text{Ing. operac. vigencia anterior})}{\text{Ingreso Operacional Vigencia anterior}}$	Permite medir el comportamiento de la vigencia actual con relación a la inmediatamente anterior.	MENSUAL	46.324.242	- 153.021.964 =	-69,73%	La variación acumulada de los ingresos operacionales respecto a la vigencia anterior fue de la suma de \$106.697.723 que equivale a una disminución del -69,73% con relación al 31 de Enero de la vigencia 2021.
					153.021.964			

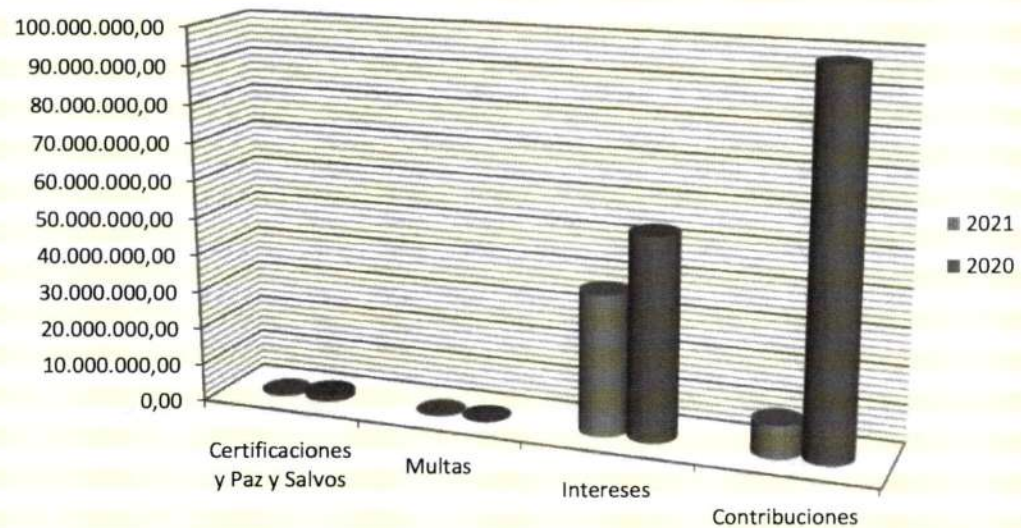
8 H

Comparativo Detallado de la Variación de Ingresos Operacionales

Cifras en pesos

Cuenta Contable	Rubro	2022	2021	VARIACION	%
411001001	Certificaciones y Paz y Salvos	478.258,00	1.494.374,00	-1.016.116,00	-68%
411002	Multas	0,00	0,00	0,00	#DIV/0!
411003	Intereses	37.205.336,42	53.491.355,74	-16.286.019,32	-30%
411061	Contribuciones	8.640.647,12	98.036.234,45	-89.395.587,33	-91%
4110	NO TRIBUTARIOS	46.324.241,54	153.021.964,19	-106.697.722,65	-69,73%
4195	Devoluciones y Descuentos	0,00	0,00	0,00	-
41	INGRESOS FISCALES	46.324.241,54	153.021.964,19	-106.697.722,65	-69,73%
472081	Devoluciones de ingresos	0,00	0,00	0,00	-
	<b>INGRESOS OPERACIONALES</b>	<b>46.324.241,54</b>	<b>153.021.964,19</b>	<b>-106.697.722,65</b>	<b>-69,73%</b>

Comparativo Ingresos Operacionales a 31 de Enero de 2022 vs 2021



*Handwritten signature*

### Comportamiento de la cartera por Multas Con corte a ENERO 31 de 2022

Mes	Saldo inicial	Resoluciones por multas Causadas en la Vigencia 2021	Subtotal Cartera	Valor Recaudado de Cartera	Nuevo saldo de la cartera menos Recaudo	Retiro de Cartera por Pérdida de Ejecutoria, Revoque de la sanción, terminación del proceso o evidencia de pago según conciliación o verificación	RETIRO POR VENTA A CISA	Saldo final despues del recaudo y retiros
Enero	6.697.290.819	0	6.697.290.819	37.072.080	6.660.218.739	30.889.884	0	6.629.328.855
		0		<b>37.072.080</b>		<b>30.889.884</b>		

Pagos directos que no disminuyen la cartera	
Enero	0,00
	0,00

sdo inicial	6.697.290.819	0,00
sdo final	6.629.328.855	
disminución o Aumento de cartera	-67.961.964	

Resumen Recaudo Cuentas del Tesoro Nacional:

CSG Directa	0,00
CSG Por Cartera	37.072.080,00
	37.072.080,00

**INTERPRETACION**

Al inicio de la vigencia 2021 las cuentas por cobrar por concepto de multas corresponden a un saldo de \$6.697.290.819; En lo corrido del año se aprecia una disminución en la cartera por \$67.961.964, lo anterior por el recaudo de cartera por valor de \$37.072.080 y retiro de cartera por revoque de la sancion o modificaciones a las multas impuestas por valor de \$30.889.884 para un saldo al 31 de enero de cuentas por cobrar por multas de \$6.629.328.855.