


ESTADOS FINANCIEROS MES DE ABRIL DE 2021

Superintendencia de Vigilancia y Seguridad Privada
Centro de Información al Ciudadano: Calle 24ª No. 59 – 42 Torre 4 Piso 3
Sede Administrativa: Avenida Calle 26 # 57-41 Torre 8 - Piso 11
PBX: (571) 3078038 Línea Gratuita Nacional: 01 8000 119703
www.supervigilancia.gov.co



SP



ESTADO DE SITUACION FINANCIERA MES DE ABRIL DE 2021

Superintendencia de Vigilancia y Seguridad Privada
Centro de Información al Ciudadano: Calle 24ª No. 59 – 42 Torre 4 Piso 3
Sede Administrativa: Avenida Calle 26 # 57-41 Torre 8 - Piso 11
PBX: (571) 3078038 Línea Gratuita Nacional: 01 8000 119703
www.supervigilancia.gov.co



CSL

ANEXO No.1
ESTADO DE SITUACIÓN FINANCIERA
A 30 DE ABRIL DE 2021
(Cifras en pesos Colombianos)

Código	ACTIVO		Código	PASIVO	
	CORRIENTE	<u>41.551.027.338</u>		CORRIENTE	<u>901.478.906</u>
11	EFFECTIVO Y EQUIVALENTES AL EFFECTIVO	1.366.220.726	24	CUENTAS POR PAGAR	339.067.899
13	CUENTAS POR COBRAR	14.153.531.009	25	OBLIGACIONES LABORALES	562.411.007
19	OTROS ACTIVOS	26.031.275.602		NO CORRIENTE	<u>17.899.248.288</u>
	NO CORRIENTE	<u>22.033.856.512</u>	27	PASIVOS ESTIMADOS	17.899.248.288
16	PROPIEDADES, PLANTA Y EQUIPO	18.656.884.338		TOTAL PASIVO	<u>18.800.727.194</u>
19	OTROS ACTIVOS	3.376.972.174		PATRIMONIO	<u>44.784.156.655</u>
	TOTAL ACTIVO	<u>63.584.883.850</u> ✓	31	PATRIMONIO DE LAS ENTIDADES DE GOBIERNO	44.784.156.655
	CUENTAS DE ORDEN DEUDORAS	<u>0</u>		TOTAL PATRIMONIO	<u>44.784.156.655</u>
81	Derechos contingentes	1.157.579.208		TOTAL PASIVO Y PATRIMONIO	<u>63.584.883.850</u> ✓
83	Deudoras de control	44.646.956		CUENTAS DE ORDEN ACREEDORAS	<u>0</u>
89	Deudoras por contra (cr)	-1.202.226.164	91	Responsabilidades contingentes	375.860.915.889
			93	Acreedoras de control	0
			99	Acreedoras por contra (db)	-375.860.915.889

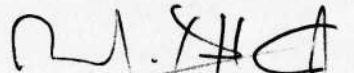

ORLANDO ALFONSO CLAVIJO CLAVIJO
Representante Legal


NESTOR ALFONSO RODRIGUEZ PINILLA
Coordinador de Recursos Financieros


SANDRA MILENA MARTINEZ ROMERO
Profesional Defensa - Contador
T.P. 85974 -T

ANEXO No.2
ESTADO DE SITUACIÓN FINANCIERA
A 30 DE ABRIL DE 2021
(Cifras en pesos Colombianos)


Participación			Participación			
Código	ACTIVO		Código	PASIVO		
	CORRIENTE	41.551.927.338	65,35%	CORRIENTE	901.478.906	4,79%
	EFFECTIVO Y EQUIVALENTES AL EFFECTIVO	1.366.220.726	2,15%	24 CUENTAS POR PAGAR	339.067.899	1,80%
1105	Caja	0	0,00%	2401 Adquisición Bienes y Servicios	188.116.114	1,00%
1110	Depositos en Instituciones Financieras	1.366.220.726	2,15%	2407 Recursos a favor de terceros	296.788	0,00%
	13 CUENTAS POR COBRAR	14.153.531.009	22,26%	2424 Descuentos de Nomina	4.533.374	0,02%
1311	Ingresos no tributarios	11.501.367.872	18,09%	2436 Retenciones x Pagar	57.395.482	0,31%
1384	Otras cuentas por Cobrar	63.283.352	0,10%	2440 Impuestos, Contribuciones Y Tasas Por Pagar	0	0,00%
1385	Cuentas por cobrar de difícil Recauda	3.569.168.157		2460 Creditos Judiciales	0	0,00%
1386	Deterioro acumulado de cuentas por cobrar	-980.288.372		2490 Otras cuentas por pagar	88.726.141	0,47%
	19 OTROS ACTIVOS	26.031.275.602	40,84%	25 OBLIGACIONES LABORALES	562.411.007	2,99%
1905	Bienes y Servicios Pagados Por Anticipado	0	0,00%	2511 Beneficios a los empleados a corto plazo	562.411.007	2,99%
1906	Avances y Anticipos Entregados	2.522.957	0,00%			
1908	Recursos Entregados en Administración	26.028.752.645	40,84%	NO CORRIENTE	17.899.248.288	
	NO CORRIENTE	22.833.856.512	34,65%	27 PASIVOS ESTIMADOS	17.899.248.288	95,21%
	PROPIEDADES, PLANTA Y EQUIPO	18.656.884.338	28,34%	2701 Litigios y Demandas	17.899.248.288	95,21% ✓
1615	Construcciones En Curso	0	0,00%			
1635	Bienes muebles en bodega	0	0,00%	TOTAL PASIVO	18.800.727.194	100,00% ✓
1637	Propiedades Planta y Equipo no explotados	0	0,00%			
1640	Edificaciones	19.264.963.554	30,30%	PATRIMONIO		
1665	Muebles, enseres y equipos de oficina	785.410.919	1,24%	31 Patrimonio De Las Entidades de Gobierno	44.784.156.655	
1670	Equipos de comunicación y computación	2.864.591.779	4,51%	3105 Capital fiscal	65.788.749.956	124,57%
1675	Equipo de transporte, tracción y elevac.	623.376.300	0,98%	3109 Resultado de Ejercicios anteriores	-953.866.465	-1,13%
1680	Equipo de comedor, cocina, desp. y hotele.	41.251.472	0,06%	3110 Resultados del ejercicio	-10.050.726.835	-22,44%
1685	Depreciación acumulada	-4.922.709.886	-7,74%	3145 Impactos por la transición al nuevo marco de regulacion	0	0,00%
	19 OTROS ACTIVOS	3.376.972.174	5,31%	TOTAL PATRIMONIO	44.784.156.655	100,00%
1970	Activos Intangibles	4.147.229.245	6,52%			
1975	Amortización acumulada de activos intangibles (cr)	-770.257.071	-1,21%	TOTAL PASIVO Y PATRIMONIO	63.584.883.850	
	TOTAL ACTIVO	63.584.883.850	100,00%	CUENTAS DE ORDEN ACREEDORAS	0	
	CUENTAS DE ORDEN DEUDORAS	0				
81	Derechos contingentes	1.157.579.208		91 Responsabilidades contingentes	375.860.915.889	
83	Deudoras de control	44.646.956		93 Acreedoras de control	0	
89	Deudoras por contra (cr)	-1.202.226.164		99 Acreedoras por contra (db)	-375.860.915.889	


ORLANDO ALFONSO CLAVIJO CLAVIJO
Representante Legal


NESTOR ALFONSO RODRIGUEZ PINILLA
Coordinador de Recursos Financieros


SANDRA MILENA MARTINEZ ROMERO
Profesional Defensa - Contador
T.P. 85974 - T

Handwritten mark



ESTADO DE SITUACION FINANCIERA COMPARATIVO MES DE ABRIL DE 2020 VS 2021


Superintendencia de Vigilancia y Seguridad Privada
Centro de Información al Ciudadano: Calle 24ª No. 59 – 42 Torre 4 Piso 3
Sede Administrativa: Avenida Calle 26 # 57-41 Torre 8 - Piso 11
PBX: (571) 3078038 Línea Gratuita Nacional: 01 8000 119703



Handwritten signature or initials.

ANEXO No.3
ESTADO DE SITUACIÓN FINANCIERA
COMPARATIVO A ABRIL 30 2021 Y 2020
(Cifras en pesos Colombianos)

Código	ACTIVO	Periodo Actual	Periodo Anterior	Código	PASIVO	Periodo Actual	Periodo Anterior
	CORRIENTE	41.551.027.338	38.063.558.015		CORRIENTE	901.478.906	562.297.551
11	Efectivo y Equivalentes al Efectivo	1.366.220.726	547.807.212	24	Cuentas por pagar	339.067.899	210.804.012
13	Cuentas por Cobrar	14.153.531.009	11.648.420.572	25	Obligaciones laborales	562.411.007	351.493.539
19	Otros activos	26.031.275.602	25.867.330.231	27	Pasivos Estimados		0
	NO CORRIENTE	22.033.856.512	21.935.385.637		NO CORRIENTE	17.899.248.288	11.921.589.554
16	Propiedades, planta y equipo	18.656.884.338	19.355.029.175	27	Pasivos Estimados	17.899.248.288	11.921.589.554
19	Otros activos	3.376.972.174	2.580.356.462		TOTAL PASIVO	18.800.727.194	12.483.887.105
	TOTAL ACTIVO	63.584.883.850	59.998.943.652		PATRIMONIO	44.784.156.655	47.515.056.547
	CUENTAS DE ORDEN DEUDORAS	0	0	31	Patrimonio De Las Entidades de Gobierno	44.784.156.655	47.515.056.547
81	Derechos contingentes	1.157.579.208	1.142.234.066		TOTAL PATRIMONIO	44.784.156.655	47.515.056.547
83	Deudoras de control	44.646.956	44.646.956		TOTAL PASIVO Y PATRIMONIO	63.584.883.850	59.998.943.652
89	Deudoras por contra (cr)	-1.202.226.164	-1.186.881.022		CUENTAS DE ORDEN ACREEDORAS	0	0
				91	Responsabilidades contingentes	375.860.915.889	374.664.963.489
				93	Acreedoras de control	0	0
				99	Acreedoras por contra (db)	-375.860.915.889	-374.664.963.489



ORLANDO ALFONSO CLAVIJO CLAVIJO
Representante Legal



NESTOR ALFONSO RODRIGUEZ PINILLA
Coordinador de Recursos Financieros


SANDRA MILENA MARTINEZ ROMERO
Profesional Defensa - Contador
T.P. 85974 - T

ANEXO No.4
ESTADO DE SITUACIÓN FINANCIERA
COMPARATIVO A ABRIL 30 2021 Y 2020
(Cifras en pesos Colombianos)


ACTIVO			PASIVO				
Código	Periodo Actual	Periodo Anterior	Var %	Código	Periodo Actual	Periodo Anterior	Var %
CORRIENTE	41.551.027.338	38.063.558.015	9,2%	CORRIENTE	901.478.906	562.297.551	60,3%
11 Efectivo y Equivalentes al efectivo	1.366.220.726	547.807.212	149,4%	24 Cuentas por pagar	339.067.899	210.804.012	60,8%
1105 Caja	0	2.600.000	-100,0%	2401 Adquisición Bienes y Servicios	188.116.114	56.670.842	232%
1110 Depósitos en Instituciones Financieras	1.366.220.726	545.207.212	150,6%	2407 Recursos a favor de terceros	296.788	1.585.168	-81%
13 Cuentas Por Cobrar	14.153.531.009	11.648.420.572	21,5%	2424 Descuentos de Nomina	4.533.374	6.188.119	-26,7%
1311 Ingresos no Tributarios	11.501.367.872	8.670.205.153	32,7%	2436 Retenciones x Pagar	57.395.482	44.479.969	29,0%
1384 Otras cuentas por Cobrar	63.283.352	44.674.062	41,7%	2440 Impuestos, Contribuciones Y Tasas Por Pagar	0	0	-
1385 Cuentas Por Cobrar de Difícil Recaudó	3.589.168.157	3.589.168.157	0,0%	2460 Créditos Judiciales	0	0	-
1386 Deterioro acumulado de cuentas por cobrar	-980.288.372	-635.626.800	54,2%	2490 Otras cuentas por pagar	88.726.141	101.879.914	-13%
19 Otros activos	26.031.275.602	25.867.330.231	0,6%	25 Obligaciones laborales	562.411.007	351.493.539	60,0%
1905 Bienes y Servicios Pagados Por Anticipado	0	0	-	2511 Beneficios a los empleados a corto plazo	562.411.007	351.493.539	60,0%
1906 Avances y Anticipos Entregados	2.522.957	5.574.911	-54,7%	27 Pasivos Estimados	0	0	-
1908 Recursos Entregados en Administración	26.028.752.645	25.861.755.320	6,0%	2701 Litigios y Demandas	0	0	-
NO CORRIENTE	22.033.856.512	21.935.385.637	0,4%	NO CORRIENTE	17.899.248.288	11.921.589.554	50,1%
16 Propiedades, planta y equipo	18.656.884.338	19.355.029.175	-3,6%	27 Pasivos Estimados	17.899.248.288	11.921.589.554	50,1%
1615 Construcciones En Curso	0	0	-	2701 Litigios y Demandas	17.899.248.288	11.921.589.554	50,1%
1635 Bienes muebles en bodega	0	0	-	TOTAL PASIVO	18.800.727.194	12.483.887.105	50,6%
1637 Propiedades Planta y Equipo no explotados	0	0	-	PATRIMONIO	44.784.156.655	47.515.056.547	-5,7%
1640 Edificaciones	19.264.963.554	19.264.963.554	0,0%	31 Patrimonio De Las Entidades de Gobierno	44.784.156.655	47.515.056.547	-5,7%
1665 Muebles, enseres y equipos de oficina	785.410.919	718.086.137	9,4%	3105 Capital fiscal	55.788.749.956	55.788.749.956	0,0%
1670 Equipos de comunicación y computación	2.864.591.779	2.742.987.641	4,4%	3109 Resultado de Ejercicios anteriores	-953.866.465	-4.488.553.879	-78,7%
1675 Equipo de transporte, tracción y elevac.	623.376.300	623.376.300	0,0%	3110 Resultados del ejercicio	-10.050.726.835	-3.785.139.530	165,5%
1680 Equipo de comedor, cocina, desp y hoteles	41.251.472	41.251.472	0,0%	3145 Impactos por la transición al nuevo marco de regulac	0	0	-
1685 Depreciación acumulada	-4.922.709.686	-4.035.635.929	22,0%	TOTAL PATRIMONIO	44.784.156.655	47.515.056.547	-5,7%
19 Otros activos	3.376.972.174	2.580.356.463	30,9%	TOTAL PASIVO Y PATRIMONIO	63.584.883.850	59.998.943.652	6,0%
1970 Activos Intangibles	4.147.229.245	3.138.186.661	32,2%	CUENTAS DE ORDEN ACREEDORAS	0	0	-
1975 Amortización acumulada de intangibles (cr)	-770.257.071	-557.830.198	38,1%	81 Derechos contingentes	1.157.579.208	1.142.234.066	1,3%
TOTAL ACTIVO	63.584.883.850	59.998.943.652	6,0%	83 Deudoras de control	44.646.956	44.646.956	0,0%
CUENTAS DE ORDEN DEUDORAS	0	0	-	89 Deudoras por contra (cr)	-1.202.226.164	-1.186.881.022	1,3%
81 Derechos contingentes	1.157.579.208	1.142.234.066	1,3%	91 Responsabilidades contingentes	375.860.915.889	374.664.963.489	0,3%
83 Deudoras de control	44.646.956	44.646.956	0,0%	93 Acreedoras de control	0	0	-
89 Deudoras por contra (cr)	-1.202.226.164	-1.186.881.022	1,3%	99 Acreedoras por contra (db)	-375.860.915.889	-374.664.963.489	0,3%


ORLANDO ALFONSO CLAVIJO CLAVIJO
Representante Legal


NESTOR ALFONSO RODRIGUEZ PINILLA
Coordinador de Recursos Financieros


SANDRA MILENA MARTINEZ ROMERO
Profesional Defensa - Contador
T.P. 85974 - T





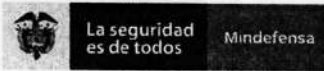
ESTADO DE RESULTADOS MES DE ABRIL DE 2021

Superintendencia de Vigilancia y Seguridad Privada
Centro de Información al Ciudadano: Calle 24ª No. 59 – 42 Torre 4 Piso 3
Sede Administrativa: Avenida Calle 26 # 57-41 Torre 8 - Piso 11
PBX: (571) 3078038 Línea Gratuita Nacional: 01 8000 119703



Handwritten signature or initials.

CS




Anexo No. 5
ESTADO DE RESULTADOS
A 30 DE ABRIL DE 2021
(Cifras en pesos Colombianos)

Código Cuentas	S	
INGRESOS		1.910.766.312
INGRESOS OPERACIONALES	1.910.766.312	
41 Ingresos fiscales	1.862.771.229	
47 Operaciones Interinstitucionales	47.995.084	
GASTOS		11.961.493.147
GASTOS OPERACIONALES	11.560.730.211	
51 De administración	5.125.319.962	
53 Provisiones, agotamiento, depreciaciones y amortizaciones	6.435.410.248	
EXCEDENTE (DÉFICIT) OPERACIONAL	-9.649.963.898	
48 OTROS INGRESOS	0	
57 OPERACIONES INTERINSTITUCIONALES	194.524.607	
58 OTROS GASTOS	206.238.330	
EXCEDENTE (DÉFICIT) DEL EJERCICIO	-10.050.726.835	-10.050.726.835


ORLANDO ALFONSO CLAVIJO CLAVIJO
 Representante Legal


NESTOR ALFONSO RODRIGUEZ PINILLA
 Coordinador de Recursos Financieros


SANDRA MILENA MARTINEZ ROMERO
 Profesional de Defensa - Contador
 T.P. 85974 - T

Superintendencia de Vigilancia y Seguridad Privada
 Centro de Información al Ciudadano: Calle 24ª No. 59 - 42 Torre 4 Piso 3
 Sede Administrativa: Avenida Calle 26 # 57-41 Torre 8 - Piso 11
 PBX: (571) 3078038 Línea Gratuita Nacional: 01 8000 119703
 www.supervigilancia.gov.co



al

Anexo No. 6
ESTADO DE RESULTADOS
A 30 DE ABRIL DE 2021
(Cifras en pesos Colombianos)

Código	Concepto	\$	
INGRESOS			1.910.766.312
INGRESOS OPERACIONALES		1.910.766.312	
41	Ingresos Fiscales	1.862.771.229	
4110	No tributarios	1.862.771.229	
4195	Devoluciones, descuentos, amnistías	0	
47 Operaciones Interinstitucionales		47.995.084	
4705	Aportes y traspaso de fondos recibidos	0	
4720	Operaciones de enlace	47.995.084	
4722	Operaciones Sin Flujo de Efectivo	0	
GASTOS			11.961.493.147
GASTOS OPERACIONALES		11.560.730.211	
51	De administración	5.125.319.962	
5101	Sueldos y Salarios	1.374.345.981	
5102	Contribuciones Imputadas	0	
5103	Contribuciones Efectivas	361.467.600	
5104	Aportes sobre Nomina	73.784.100	
5107	Prestaciones Sociales	167.305.072	
5108	Gastos de Personal Diversos	5.681.484	
5111	Generales	2.999.573.446	
5120	Impptos contribuciones y tasas	143.162.279	
53	Deterioro, depreciaciones, amortizaciones y provisiones	6.435.410.248	
5347	Deterioro de cuentas por cobrar	0	
5360	Depreciación de Propiedades, planta y equipo	301.414.860	
5366	Amortización Activos Intangibles	131.522.469	
5368	Provisión Litigios y Demandas	6.002.472.920	
EXCEDENTE (DÉFICIT) OPERACIONAL		-9.649.963.898	

Superintendencia de Vigilancia y Seguridad Privada
Centro de Información al Ciudadano: Calle 24ª No. 59 – 42 Torre 4 Piso 3
Sede Administrativa: Avenida Calle 26 # 57-41 Torre 8 - Piso 11
PBX: (571) 3078038 Línea Gratuita Nacional: 01 8000 119703
www.supervigilancia.gov.co






al

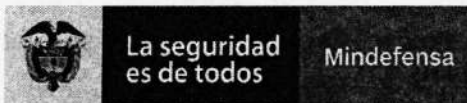
Anexo No. 6
ESTADO DE RESULTADOS
A 30 DE ABRIL DE 2021
(Cifras en pesos Colombianos)

48	OTROS INGRESOS	<u>0</u>	
4802	Financieros	0	
4808	Otros Ingresos Ordinarios	0	
4815	Ajuste de ejercicios anteriores	0	
57	OPERACIONES INTERINSTITUCIONALES	<u>194.524.607</u>	
5720	Operaciones de enlace	194.524.607	
5722	Operaciones sin flujo de efectivo	0	
58	OTROS GASTOS	<u>206.238.330</u>	
5804	Financieros	191.640.750	
5890	Gastos Diversos	0	
5893	Contribuciones Tasas e Ingresos No tributarios	14.597.580	
	EXCEDENTE (DÉFICIT) DEL EJERCICIO	<u><u>-10.050.726.835</u></u>	<u><u>-10.050.726.835</u></u>


ORLANDO ALFONSO CLAVIJO CLAVIJO
Representante Legal


NESTOR ALFONSO RODRIGUEZ PINILLA
Coordinador de Recursos Financieros


SANDRA MILENA MARTINEZ ROMERO
Profesional de Defensa - Contador
T.P. 85974 - T



ESTADO DE RESULTADOS COMPARATIVO MES DE ABRIL DE 2020 VS 2021

**Superintendencia de Vigilancia y Seguridad Privada
Centro de Información al Ciudadano: Calle 24ª No. 59 – 42 Torre 4 Piso 3
Sede Administrativa: Avenida Calle 26 # 57-41 Torre 8 - Piso 11
PBX: (571) 3078038 Línea Gratuita Nacional: 01 8000 119703**





A small, handwritten mark or signature in the bottom right corner of the page.

cd

Anexo No. 7
ESTADO DE RESULTADOS
COMPARATIVO A ABRIL 30 2021 Y 2020
(Cifras en pesos Colombianos)

Código Cuentas	Periodo Actual \$	Periodo anterior \$
INGRESOS OPERACIONALES	1.910.766.312	1.452.647.131
41 Ingresos fiscales	1.862.771.229	1.452.647.131
47 Operaciones Interinstitucionales (Recibidas)	47.995.084	0
GASTOS OPERACIONALES	11.560.730.211	4.838.800.692
51 De administración	5.125.319.962	4.285.988.851
52 De operación		
53 Provisiones, agotamiento, amortización	6.435.410.248	552.811.841
54 Transferencias		
EXCEDENTE (DÉFICIT) OPERACIONAL	-9.649.963.898	-3.386.153.561
OTROS INGRESOS	0	63
48 Otros ingresos	0	63
OTROS GASTOS	400.762.937	398.986.033
57 Operaciones Interinstitucionales (Giradas)	194.524.607	44.067.886
58 Otros gastos	206.238.330	354.918.147
EXCEDENTE (DÉFICIT) DEL EJERCICIO	-10.050.726.835	-3.785.139.531


ORLANDO ALFONSO CLAVIJO CLAVIJO
Representante Legal


NESTOR ALFONSO RODRIGUEZ PINILLA
Coordinador de Recursos Financieros


SANDRA MILENA MARTINEZ ROMERO
Profesional De defensa- Contador
T.P. 85974 - T



CSL

Anexo No. 8
ESTADO DE RESULTADOS
COMPARATIVO A ABRIL 30 2021 Y 2020
(Cifras en pesos Colombianos)

Código	Concepto	Periodo Actual \$	Periodo Anterior \$	Variación
INGRESOS OPERACIONALES		1.910.766.312	1.452.647.131	32%
41	Ingresos Fiscales	1.862.771.229	1.452.647.131	28%
4110	No tributarios	1.862.771.229	1.452.647.131	28%
4195	Devoluciones, descuentos, amnistías	0	0	-
47	Operaciones Interinstitucionales	47.995.084	0	-
4705	Aportes y traspaso de fondos recibidos	0	0	-
4720	Operaciones de enlace	47.995.084	0	0%
4722	Operac.Enlace sin Situac.Fondos	0	0	0%
GASTOS OPERACIONALES		11.560.730.211	4.838.800.692	139%
51	De administración	5.125.319.962	4.285.988.851	20%
5101	Sueldos y Salarios	1.374.345.981	1.305.681.898	5%
5102	Contribuciones Imputadas	0	0	-
5103	Contribuciones Efectivas	361.467.600	336.258.546	7%
5104	Aportes sobre Nomina	73.784.100	70.400.700	5%
5107	Prestaciones Sociales	167.305.072	155.606.533	8%
5108	Gastos de Personal Diversos	5.681.484	0	-
5111	Generales	2.999.573.446	2.278.631.598	32%
5120	Imptos contribuciones y tasas	143.162.279	139.409.576	3%
53	Deterioro, depreciaciones, amortizaciones y provisiones	6.435.410.248	552.811.841	1064%
5347	Deterioro de cuentas por cobrar	0	0	-
5360	Depreciación de Propiedades, planta y equipo	301.414.860	287.682.098	5%
5366	Amortizacion Activos Intangibles	131.522.469	21.506.802	512%
5368	Provisión Litigios y Demandas	6.002.472.920	243.622.941	2364%
EXCEDENTE (DÉFICIT) OPERACIONAL		-9.649.963.898	-3.386.153.561	185%



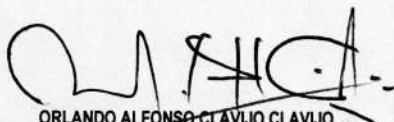
La seguridad es de todos
Mindefensa



01

Anexo No. 8
ESTADO DE RESULTADOS
COMPARATIVO A ABRIL 30 2021 Y 2020
(Cifras en pesos Colombianos)

48	OTROS INGRESOS	<u>0</u>	<u>63</u>	0%
4802	Financieros	0	63	
4808	Otros Ingresos Ordinarios	0	0	0%
57	Operaciones Interinstitucionales	<u>194.524.607</u>	<u>44.067.886</u>	100%
5720	Operaciones de enlace	194.524.607	44.067.886	100%
5722	Operaciones sin Flujo de Efectivo	0	0	
58	OTROS GASTOS	<u>206.238.330</u>	<u>354.918.147</u>	-42%
5804	Financieros	191.640.750	354.918.147	-46%
5890	Gastos Diversos	0	0	
5893	Contribuciones Tasas e Ingresos No tributarios	14.597.580	0	
	EXCEDENTE (DÉFICIT) DEL EJERCICIO	<u>-10.050.726.835</u>	<u>-3.785.139.530</u>	166%



ORLANDO ALFONSO CLAVIJO CLAVIJO
Representante Legal


NESTOR ALFONSO RODRIGUEZ PINILLA
Coordinador de Recursos Financieros


SANDRA MILENA MARTINEZ ROMERO
Profesional de Defensa - Contador
T.P. 85974-T

Superintendencia de Vigilancia y Seguridad Privada
Centro de Información al Ciudadano: Calle 24ª No. 59 - 42 Torre 4 Piso 3
Sede Administrativa: Avenida Calle 26 # 57-41 Torre 8 - Piso 11
PBX: (571) 3078038 Línea Gratuita Nacional: 01 8000 119703
www.supervigilancia.gov.co





ANALISIS DE LOS ESTADOS FINANCIEROS COMPARATIVO MES DE ABRIL DE 2020 VS 2021

Superintendencia de Vigilancia y Seguridad Privada
Centro de Información al Ciudadano: Calle 24ª No. 59 – 42 Torre 4 Piso 3
Sede Administrativa: Avenida Calle 26 # 57-41 Torre 8 - Piso 11
PBX: (571) 3078038 Línea Gratuita Nacional: 01 8000 119703




A small, handwritten signature or mark is located in the bottom right corner of the page.

GR

**ESTADO DE SITUACION FINANCIERA
A ABRIL - 2020-2021
(Cifras en pesos)**

Código	ACTIVO	2020		2021		Análisis Horizontal	
		\$	AV%	\$	AV%	\$	%
		59.998.943.853	100%	63.584.883.850	100%	3.585.940.197	8%
	CORRIENTE	38.063.558.015	63%	41.551.027.338	65%	3.487.469.323	9%
11	Efectivo Y equivalentes al Efectivo	547.807.212	0,91%	1.366.220.726	2,15%	818.413.514	149%
1105	Caja	2.600.000	0,00%	0	0,00%	-2.600.000	-100%
1110	Depositos en Instituciones Financieras	545.207.212	1%	1.366.220.726	2%	821.013.514	151%
13	Cuentas Por Cobrar	11.648.420.572	19%	14.153.531.009	22%	2.505.110.437	22%
1311	Ingresos no Tributarios	8.670.205.153	14%	11.501.367.872	18%	2.831.162.719	33%
1384	Otras Cuentas Por Cobrar	44.674.062	0%	63.283.352	0%	18.609.290	42%
1385	Cuentas Por cobrar de difícil Recauda	3.569.168.157	6%	3.569.168.157	6%	0	0%
1386	Deterioro Acumulado de Cuentas por Cobrar	-635.626.800	-1%	-980.288.372	-2%	-344.661.572	54%
19	Otros activos	25.867.330.231	43,1%	26.031.275.602	40,9%	163.945.371	1%
1905	Bienes y Servicios Pagados Por Anticipado	0	0,0%	0	0,0%	0	-
1906	Avances y Anticipos Entregados	5.574.911	0,0%	2.522.957	0,0%	-3.051.954	-55%
1908	Recursos Entregados en Administración	25.861.755.320	43,1%	26.028.752.645	40,9%	166.997.325	1%
	NO CORRIENTE	21.935.385.838	36,8%	22.033.856.512	34,7%	98.470.874	0%
16	Propiedades, planta y equipo	19.355.029.175	32,3%	18.656.884.338	29,3%	-698.144.837	-4%
1615	Construcciones En Curso	0	0,0%	0	0,0%	0	-
1635	Bienes muebles en bodega	0	0,0%	0	0,0%	0	-
1637	Propiedades Planta y Equipo no explotados	0	0,0%	0	0,0%	0	-
1640	Edificaciones	19.264.963.554	30,3%	19.264.963.554	30,3%	0	0%
1665	Muebles, enseres y equipos de oficina	718.086.137	1,2%	785.410.919	1,2%	67.324.782	9%
1670	Equipos de comunicación y computación	2.742.987.641	4,6%	2.864.591.779	4,5%	121.604.138	4%
1675	Equipo de transporte, tracción y elevac.	623.376.300	1,0%	623.376.300	1,0%	0	0%
1680	Equipo de comedor, cocina, desp. y hotele.	41.251.472	0,1%	41.251.472	0,1%	0	0%
1685	Depreciación acumulada	-4.035.635.929	-6,7%	-4.922.709.686	-7,7%	-887.073.757	22%
19	Otros activos	2.580.356.463	4,3%	3.376.972.174	5,3%	796.615.711	31%
1970	Activos Intangibles	3.138.186.661	5,2%	4.147.229.245	6,5%	1.009.042.584	32%
1975	Amortización acumulada de intangibles	-557.830.198	-0,9%	-770.257.071	-1,2%	-212.426.873	38%
Código	PASIVO	12.483.887.105	100%	18.800.727.194	100,0%	6.316.840.089	51%
	CORRIENTE	562.297.551	5%	901.478.906	4,8%	339.181.355	60%
24	Cuentas por pagar	210.804.012	2%	339.067.899	1,8%	128.263.887	61%
2401	Adquisición Bienes y Servicios	56.670.842	0,45%	188.116.114	1,0%	131.445.272	232%
2407	Recursos a favor de terceros	1.585.168	0,01%	296.788	0,0%	-1.288.380	-81%
2424	Descuentos de Nomina	6.188.119	0%	4.533.374	0,0%	-1.654.745	-27%
2436	Retenciones y Pagar	44.479.969	0%	57.395.482	0,3%	12.915.513	29%
2440	Impuestos, Contribuciones Y Tasas Por Pagar	0	0%	0	0,0%	0	-
2460	Creditos Judiciales	0	0%	0	0,0%	0	-
2490	Otras Cuentas Por Pagar	101.879.914	1%	88.726.141	0,5%	-13.153.773	-13%
25	Obligaciones laborales	351.493.539	2,82%	562.411.007	3,0%	210.917.468	60%
2511	Beneficios a los Empleados a corto plazo	351.493.539	2,82%	562.411.007	3,0%	210.917.468	60%
27	Pasivos Estimados	0	0%	0	0,0%	0	-
2701	Litigios	0	0%	0	0,0%	0	-
	NO CORRIENTE	11.921.589.554	95,5%	17.899.248.288	95,2%	5.977.658.734	50%
27	Pasivos Estimados	11.921.589.554	95%	17.899.248.288	95,2%	5.977.658.734	50%
2701	Litigios	11.921.589.554	95%	17.899.248.288	95,2%	5.977.658.734	50%
	PATRIMONIO	47.515.056.547	100%	44.784.156.855	100,0%	-2.730.899.892	-5,75%
31	Patrimonio De las entidades de Gobierno	47.515.056.547	100%	44.784.156.855	100,0%	-2.730.899.892	-6%
3101	Capital fiscal	55.788.749.956	117%	55.788.749.956	124,6%	0	0%
3109	Resultado de Ejercicios Anteriores	-4.488.553.879	-9%	-953.866.465	-2,1%	3.534.687.414	-79%
3110	Resultados del ejercicio	-3.785.139.530	-8%	-10.050.726.835	-22,4%	-6.265.587.305	166%
3145	Impactos Por la Transición al nevo marco de Regulaci	0	0%	0	0,0%	0	-
	TOTAL PASIVO Y PATRIMONIO	59.998.943.852		63.584.883.850		3.585.940.198	5,98%
	CUENTAS DE ORDEN DEUDORAS	0		0		0	
81	Derechos contingentes	1.142.234.066	-	1.157.579.208	-	15.345.142	1%
83	Deudoras de control	44.646.956	-	44.646.956	-	0	0%
89	Deudoras por contra (cr)	-1.186.881.022	-	-1.202.226.164	-	-15.345.142	1%
	CUENTAS DE ORDEN ACREEDORAS	0		0		0	
91	Responsabilidades contingentes	374.664.963.489	-	375.860.915.889	-	1.195.952.400	0%
93	Acreedoras de control	0	-	0	-	0	-
99	Acreedoras por contra (db)	-374.664.963.489	-	-375.860.915.889	-	-1.195.952.400	0%


ORLANDO ALFONSO CLAVIJO CLAVIJO
Representante Legal



NESTOR ALFONSO RODRIGUEZ BINILLA
Coordinador de Recursos Financieros


SANDRA MILENA MARTINEZ ROMERO
Profesional Defensa - Contador
T.P. 85974 - T




ESTADO DE RESULTADOS
A ABRIL - 2020 Y 2021
(Cifras en pesos)

Código	2020		2021		Análisis Horizontal	
		AV%		AV%	\$	%
INGRESOS OPERACIONALES	1.452.647.131	100%	1.910.766.312	100%	458.119.181	32%
41 Ingresos Fiscales	1.452.647.131	100%	1.862.771.229	97%	410.124.098	28%
4110 No tributarios	1.452.647.131	100%	1.862.771.229	97%	410.124.098	28%
4195 Devoluciones, descuentos, amnistías	0	0%	0	0,00%	-	-
47 Operaciones Interinstitucionales	0	0%	47.995.084	3%	47.995.084	-
4705 Aportes y traspaso de fondos recibidos	0	0%	0	0%	0	-
4720 Operaciones de enlace	0	0%	47.995.084	3%	47.995.084	-
4722 Operac.Enlace sin Situac.Fondos	0	0%	0	0%	0	-
GASTOS OPERACIONALES	4.838.800.692	333%	11.560.730.211	605%	6.721.929.519	139%
51 De administración	4.285.988.851	295%	5.125.319.962	268%	839.331.111	20%
5101 Sueldos y Salarios	1.305.681.898	90%	1.374.345.981	72%	68.664.083	5%
5102 Contribuciones Imputadas	0	0%	0	0%	0	-
5103 Contribuciones Efectivas	336.258.546	23%	361.467.600	19%	25.209.054	7%
5104 Aportes sobre Nomina	70.400.700	5%	73.784.100	4%	3.383.400	5%
5107 Prestaciones Sociales	155.606.533	11%	167.305.072	9%	11.698.539	8%
5108 Gastos de Personal Diversos	0	0%	5.681.484	0%	5.681.484	-
5111 Generales	2.278.631.598	157%	2.999.573.446	157%	720.941.848	32%
5120 Imptos contribuciones y tasas	139.409.576	10%	143.162.279	7%	3.752.703	3%
53 Deterioro, depreciaciones, amortizaciones y Provisiones	552.811.841	38%	6.435.410.248	337%	5.882.598.407	1064%
5347 Deterioro de cuentas por cobrar	0	0%	0	0%	0	-
5360 Depreciación de propiedades Planta y Equipo	287.682.098	20%	301.414.860	16%	13.732.762	5%
5366 Amortización Activos Intangibles	21.506.802	1%	131.522.469	7%	110.015.667	512%
5368 Provisión Litigios y Demandas	243.622.941	17%	6.002.472.920	314%	5.758.849.979	2364%
EXCEDENTE (DÉFICIT) OPERACIONAL	-3.386.153.561	-233%	-9.649.963.898	-505%	-6.263.810.337	185%
48 OTROS INGRESOS	63	0%	0	0%	-63	-100%
4802 Financieros	63	0%	0	0%	-63	-100%
4808 Otros Ingresos Ordinarios	0	0%	0	0%	0	-
57 Operaciones Interinstitucionales	44.067.886	3%	194.524.607	10%	150.456.721	341%
5720 Operaciones de enlace	44.067.886	3%	194.524.607	10%	150.456.721	341%
5722 Operaciones sin flujo de efectivo	0	0%	0	0%	0	-
58 OTROS GASTOS	354.918.147	24%	206.238.330	11%	-148.679.817	-42%
5804 Financieros	354.918.147	24%	191.640.750	10%	-163.277.397	-46%
5890 Gastos Diversos	0	0%	0			
5893 Contribuciones tasas e Ingresos No tributarios	0	0%	14.597.580			
EXCEDENTE (DÉFICIT) DEL EJERCICIO	-3.785.139.531	-261%	-10.050.726.835	-526%	-6.265.587.304	166%


ORLANDO ALFONSO CLAVIJO CLAVIJO
Representante Legal


NESTOR ALFONSO RODRIGUEZ PINILLA
Coordinador de Recursos Financieros



SANDRA MILENA MARTINEZ ROMERO
Profesional de Defensa - Contador
T.P. 85974-T

ESTADO DE SITUACION FINANCIERA
VARIACION ANUAL ACUMULADA A ABRIL - 2020 Y 2021
(Cifras en pesos)

Código	ACTIVO	ENERO			FEBRERO			MARZO			ABRIL		
		2020	2021	VAR %	2020	2021	VAR %	2020	2021	VAR %	2020	2021	VAR %
	CORRIENTE	41.345.490.447	45.608.189.265	10,31%	40.488.981.442	44.287.471.827	9,38%	39.180.625.493	41.998.010.812	7,19%	38.063.558.015	41.551.027.338	9,16%
11	Efectivo	644.994.432	604.857.144	-6%	676.874.152	364.134.957	-46%	351.908.583	322.943.712	-8%	547.807.212	1.366.220.726	149%
1105	Caja	0	0	-	0	0	-	2.600.000	0	-100%	2.600.000	0	-100%
1110	Depositos en Instituciones Financieras	644.994.432	604.857.144	-6%	676.874.152	364.134.957	-46%	349.308.583	322.943.712	-8%	545.207.212	1.366.220.726	151%
13	Cuentas Por Cobrar	11.409.044.785	14.694.247.018	29%	11.402.292.017	14.471.180.080	27%	11.433.247.119	14.251.235.726	25%	11.648.420.572	14.153.531.009	22%
1311	Ingresos no Tributarios	8.439.737.690	12.043.025.211	43%	8.429.903.629	11.819.958.273	40%	8.458.436.559	11.599.509.635	37%	8.670.205.153	11.501.367.872	33%
1384	Otras cuentas Por Cobrar	35.765.738	62.342.022	74%	38.847.031	62.342.022	60%	41.269.203	62.846.306	52%	44.674.062	63.283.352	42%
1385	Cuentas Por Cobrar de difícil Recaudo	3.569.168.157	3.569.168.157	0%	3.569.168.157	3.569.168.157	0%	3.569.168.157	3.569.168.157	0%	3.569.168.157	3.569.168.157	0%
1386	Deterioro Acumulado de Cuentas por Cobrar	-635.626.800	-980.288.372	54%	-635.626.800	-980.288.372	54%	-635.626.800	-980.288.372	54%	-635.626.800	-980.288.372	54%
19	Otros activos	29.291.451.230	30.309.085.104	3%	28.409.815.273	29.452.156.790	4%	27.395.469.791	27.423.831.374	0%	25.867.330.231	26.031.275.602	1%
1905	Gastos pagados por anticipado	0	0	-	0	0	-	0	0	-	0	0	-
1906	Avances y Anticipos Entregados	354.527	41.945	-88%	5.907.703	41.945	-99%	5.574.911	1.441.266	-74%	5.574.911	2.522.957	-55%
1908	Recursos Entregados en Administración	29.291.096.703	30.309.043.159	3%	28.403.907.570	29.452.114.845	4%	27.389.894.880	27.422.390.108	0%	25.861.755.320	26.028.752.645	1%
	NO CORRIENTE	22.165.360.853	22.352.560.998	0,84%	22.091.257.729	22.250.664.697	0,72%	22.012.044.043	22.140.484.067	0,58%	21.935.385.638	22.033.856.512	0,45%
16	Propiedades, planta y equipo	19.569.007.595	18.880.462.963	-4%	19.500.058.993	18.810.121.633	-4%	19.426.355.315	18.732.247.521	-4%	19.355.029.175	18.656.884.338	-4%
1615	Construcciones En Curso	0	0	-	0	0	-	0	0	-	0	0	-
1635	Bienes muebles en bodega	0	0	-	0	0	-	0	0	-	0	0	-
1637	Propiedades Planta y Equipo no explotados	0	0	-	0	0	-	0	0	-	0	0	-
1640	Edificaciones	19.264.963.554	19.264.963.554	0%	19.264.963.554	19.264.963.554	0%	19.264.963.554	19.264.963.554	0%	19.264.963.554	19.264.963.554	0%
1665	Muebles, enseres y equipos de oficina	718.086.137	785.410.919	9%	718.086.137	785.410.919	9%	718.086.137	785.410.919	9%	718.086.137	785.410.919	9%
1670	Equipos de comunicación y computación	2.742.987.641	2.864.591.779	4%	2.742.987.641	2.864.591.779	4%	2.742.987.641	2.864.591.779	4%	2.742.987.641	2.864.591.779	4%
1675	Equipo de transporte, tracción y elevac.	623.376.300	623.376.300	0%	623.376.300	623.376.300	0%	623.376.300	623.376.300	0%	623.376.300	623.376.300	0%
1680	Equipo de comedor, cocina, desp. y hotele.	41.251.472	41.251.472	0%	41.251.472	41.251.472	0%	41.251.472	41.251.472	0%	41.251.472	41.251.472	0%
1685	Depreciación acumulada	-3.821.657.509	-4.699.131.061	23%	-3.890.606.111	-4.769.472.391	23%	-3.964.309.789	-4.847.346.503	22%	-4.035.635.929	-4.922.709.686	22%
19	Otros activos	2.596.353.258	3.472.098.035	34%	2.591.198.736	3.440.543.064	33%	2.585.688.728	3.408.236.546	32%	2.580.356.463	3.376.972.174	31%
1970	Activos Intangibles	3.138.186.661	4.147.229.245	32%	3.138.186.661	4.147.229.245	32%	3.138.186.661	4.147.229.245	32%	3.138.186.661	4.147.229.245	32%
1975	Amortización acumulada de intangibles	-541.833.403	-675.131.210	25%	-546.987.925	-706.686.181	29%	-552.497.933	-738.992.699	34%	-557.830.198	-770.257.071	38%
	TOTAL ACTIVO	63.510.851.300	67.960.750.263	7,01%	62.580.239.171	66.538.136.524	6,32%	61.192.669.536	64.138.494.879	4,81%	59.998.943.653	63.584.883.850	5,98%
Código	PASIVO												
	CORRIENTE	12.325.043.559	1.735.642.985	-86%	470.260.305	1.249.014.498	166%	448.478.279	900.351.795	101%	562.297.551	901.478.906	60%
24	Cuentas por pagar	112.114.244	1.053.954.077	840%	64.789.050	540.212.989	734%	80.788.910	313.376.064	288%	210.804.012	339.067.899	61%
2401	Adquisición Bienes y Servicios	3.798.247	891.245.200	23365%	3.436.101	193.482.082	5531%	27.291.011	172.496.018	532%	56.670.842	188.116.114	232%
2407	Recursos a Favor de Terceros	2.731.471	1.251.951	-54%	1.764.271	0	-100%	2.154.548	246.119	-89%	1.585.168	296.788	-81%
2424	Descuentos de Nomina	25.224.616	1.623.361	-94%	457.400	72.467.246	15743%	3.415.315	2.464.254	-28%	6.188.119	4.533.374	-27%
2436	Retenciones x Pagar	30.838.026	62.769.709	104%	29.170.680	84.265.159	189%	33.568.716	41.386.221	23%	44.479.969	57.395.482	29%
2440	Impuestos, Contribuciones Y Tasas Por Pagar	0	0	-	0	1.595.000	-	0	0	-	0	0	-
2460	Creditos Judiciales	0	0	-	0	0	-	0	0	-	0	0	-
2490	Otras Cuentas Por Pagar	49.521.884	97.063.857	96%	29.960.598	188.403.503	529%	14.359.320	96.783.453	574%	101.879.914	88.726.141	-13%
25	Obligaciones laborales	534.962.702	681.688.908	27%	405.471.255	708.801.509	75%	367.689.369	586.975.731	60%	351.493.539	562.411.007	60%
2511	Beneficios a los Empleados a Corto Plazo	534.962.702	681.688.908	27%	405.471.255	708.801.509	75%	367.689.369	586.975.731	60%	351.493.539	562.411.007	60%
27	Pasivos Estimados	0	0	-	0	0	-	0	0	-	0	0	-
2701	Litigios	0	0	-100%	0	0	-	0	0	-	0	0	-
	NO CORRIENTE	0	11.896.775.369	-	11.677.966.613	11.896.775.369	2%	11.677.966.613	17.838.338.620	53%	11.921.589.554	17.899.248.288	50%
27	Pasivos Estimados	11.677.966.613	11.896.775.369	-	11.677.966.613	11.896.775.369	2%	11.677.966.613	17.838.338.620	53%	11.921.589.554	17.899.248.288	50%
2701	Litigios	11.677.966.613	11.896.775.369	-	11.677.966.613	11.896.775.369	2%	11.677.966.613	17.838.338.620	53%	11.921.589.554	17.899.248.288	50%

Handwritten signature or initials.

	ENERO			FEBRERO			MARZO			ABRIL		
	2020	2021	VAR %	2020	2021	VAR %	2020	2021	VAR %	2020	2021	VAR %
TOTAL PASIVO	12.325.043.559	13.632.418.354	11%	12.148.226.918	13.145.789.867	8%	12.126.444.892	18.738.690.415	55%	12.483.887.105	18.800.727.194	51%
PATRIMONIO												
31 Patrimonio De las Entidades de Gobierno	51.185.807.740	54.328.331.909	6%	50.432.012.252	53.392.346.657	6%	49.066.224.643	45.399.804.464	-7%	47.515.056.547	44.784.156.655	-6%
3101 Capital fiscal	55.788.749.956	55.788.749.956	0%	55.788.749.956	55.788.749.956	0%	55.788.749.956	55.788.749.956	0%	55.788.749.956	55.788.749.956	0%
3109 Resultado de Ejercicios anteriores	-4.488.553.879	-953.866.465	-79%	-4.488.553.879	-953.866.465	-79%	-4.488.553.879	-953.866.465	-79%	-4.488.553.879	-953.866.465	-79%
3110 Resultados del ejercicio	-114.388.337	-506.551.582	343%	-868.183.825	-1.442.536.834	66%	-2.233.971.434	-9.435.079.027	322%	-3.785.139.530	-10.050.726.835	166%
3145 Impactos Por La Transición al nuevo Marco de Regulación	0	0	-	0	0	-	0	0	-	0	0	-
TOTAL PATRIMONIO	51.185.807.740	54.328.331.909	6,14%	50.432.012.252	53.392.346.657	5,87%	49.066.224.643	45.399.804.464	-7,47%	47.515.056.547	44.784.156.655	-5,75%
TOTAL PASIVO Y PATRIMONIO	63.510.851.299	67.960.750.263	7,01%	62.580.239.170	66.538.136.524	6,32%	61.192.669.535	64.138.494.879	4,81%	59.998.943.652	63.584.883.850	5,98%


ORLANDO ALFONSO CLAVIJO CLAVIJO
 Representante Legal


NESTOR ALFONSO RODRIGUEZ PINILLA
 Coordinador de Recursos Financieros


SANDRA MILENA MARTINEZ ROMERO
 Profesional de Defensa - Contador
 T.P 85974-T

Superintendencia de Vigilancia y Seguridad Privada
 Centro de Información al Ciudadano: Calle 24ª No. 59 - 42 Torre 4 Piso 3
 Sede Administrativa: Avenida Calle 26 # 57-41 Torre 8 - Piso 11
 PBX: (571) 3078038 Línea Gratuita Nacional: 01 8000 119703
www.supervigilancia.gov.co




gpl

ESTADO DE RESULTADOS
VARIACION ANUAL ACUMULADA A ABRIL - 2020 Y 2021
(Cifras en pesos)

Código	ENERO			FEBRERO			MARZO			ABRIL		
	2020	2021	VAR %	2020	2021	VAR %	2020	2021	VAR %	2020	2021	VAR %
INGRESOS OPERACIONALES	750.154.628	153.021.964	-80%	911.779.767	399.168.186	-56%	1.043.173.872	511.337.565	-51%	1.452.647.131	1.910.766.312	32%
41 Ingresos Fiscales	750.154.628	153.021.964	-80%	911.779.767	365.770.682	-60%	1.043.173.872	477.940.061	-54%	1.452.647.131	1.862.771.229	28%
4110 No tributarios	750.154.628	153.021.964	-80%	911.779.767	365.770.682	-60%	1.043.173.872	477.940.061	-54%	1.452.647.131	1.862.771.229	28%
4195 Devoluciones, descuentos, amnistías	0	0	-	0	0	-	0	0	-	0	0	-
47 Operaciones Interinstitucionales	0	0	-	0	33.397.504	-	0	33.397.504	-	0	47.995.084	-
4705 Aportes y traspaso de fondos recibidos	0	0	-	0	0	-	0	0	-	0	0	-
4720 Operaciones de enlace	0	0	-	0	33.397.504	-	0	33.397.504	-	0	47.995.084	-
4722 Operac.Enlace sin Situac.Fondos	0	0	-	0	0	-	0	0	-	0	0	-
GASTOS OPERACIONALES	507.625.570	630.916.487	24%	1.402.438.310	1.653.023.403	18%	2.881.877.905	9.597.163.507	233%	4.838.800.692	11.560.730.211	139%
51 De administración	428.411.885	516.683.644	21%	1.249.121.500	1.436.894.259	15%	2.649.347.410	3.329.290.482	26%	4.285.988.851	5.125.319.962	20%
5101 Sueldos y Salarios	284.303.389	326.715.115	15%	612.455.251	677.691.934	11%	944.326.065	1.028.944.092	9%	1.305.681.898	1.374.345.981	5%
5102 Contribuciones Imputadas	0	0	-	0	0	-	0	0	-	0	0	-
5103 Contribuciones Efectivas	76.835.900	88.845.200	16%	157.478.185	180.937.600	15%	240.875.285	270.550.900	12%	336.258.546	361.467.600	7%
5104 Aportes sobre Nomina	14.457.700	16.757.000	16%	32.545.700	37.111.300	14%	50.431.600	55.694.600	10%	70.400.700	73.784.100	5%
5107 Prestaciones Sociales	36.428.703	41.036.355	13%	74.395.480	84.000.331	13%	114.966.071	125.587.772	9%	155.606.533	167.305.072	8%
5108 Gastos de Personal Diversos	0	4.920.759	-	0	4.920.759	-	0	5.681.484	-	0	5.681.484	-
5111 Generales	15.137.129	36.439.676	141%	236.713.356	447.308.393	89%	1.161.373.731	1.700.394.665	46%	2.278.631.598	2.999.573.446	32%
5120 Impptos contribuciones y tasas	1.249.064	1.969.539	58%	135.533.528	4.923.943	-96%	137.374.658	142.436.969	4%	139.409.576	143.162.279	3%
Deterioro, depreciaciones, amortizaciones y Provisiones	79.213.685	114.232.843	44%	153.316.810	216.129.144	41%	232.530.495	6.267.873.025	2596%	552.811.841	6.435.410.248	1064%
5347 Deterioro de cuentas por cobrar	0	0	-	0	0	-	0	0	-	0	0	-
5360 Depreciación De Propiedades Planta y Equipo	73.703.678	77.836.235	6%	142.652.280	148.177.565	4%	216.355.958	226.051.677	4%	287.682.098	301.414.860	5%
5366 Amortización Activos Intangibles	5.510.007	36.396.608	561%	10.664.530	67.951.579	537%	16.174.537	100.258.097	520%	21.506.802	131.522.469	512%
5368 Provision Litigios y Demandas	0	0	-	0	0	-	0	5.941.563.251	-	243.622.941	6.002.472.920	2364%
EXCEDENTE (DÉFICIT) OPERACIONAL	242.529.058	-477.894.523	-297%	-490.658.543	-1.253.855.217	156%	-1.838.704.033	-9.085.825.942	394%	-3.386.153.561	-9.649.963.898	185%
48 OTROS INGRESOS	0	0	-	0	0	-	63	0	-100%	63	0	-100%
4802 Financieros	0	0	-	0	0	-	63	0	-100%	63	0	-100%
4808 Otros Ingresos Ordinarios	0	0	-	0	0	-	0	0	-	0	0	-
57 Operaciones Interinstitucionales	11.400.537	5.215.289	-54%	22.607.136	75.138.095	232%	40.349.317	157.612.335	291%	44.067.886	194.524.607	341%
5720 Operaciones de enlace	11.400.537	5.215.289	-54%	22.607.136	75.138.095	232%	40.349.317	157.612.335	291%	44.067.886	194.524.607	341%
5722 Operaciones Sin Flujo De efectivo	0	0	-	0	0	-	0	0	-	0	0	-
58 OTROS GASTOS	345.516.859	23.441.770	-93%	354.918.147	113.543.522	-68%	354.918.147	191.640.750	-46%	354.918.147	206.238.330	-42%
5804 Financieros	345.516.859	23.441.770	-93%	354.918.147	113.543.522	-68%	354.918.147	191.640.750	-46%	354.918.147	191.640.750	-46%
5890 Gastos Diversos	0	0	-	0	0	-	0	0	-	0	0	-
5893 Contribuciones tasas e Ingresos No tributarios	0	0	-	0	0	-	0	0	-	0	14.597.580	-
EXCEDENTE (DÉFICIT) DEL EJERCICIO	-114.388.337	-506.551.582	343%	-868.183.825	-1.442.536.834	66%	-2.233.971.434	-9.435.079.027	322%	-3.785.139.531	-10.050.726.835	166%


ORLANDO ALFONSO CLAVIJO CLAVIJO
Representante Legal

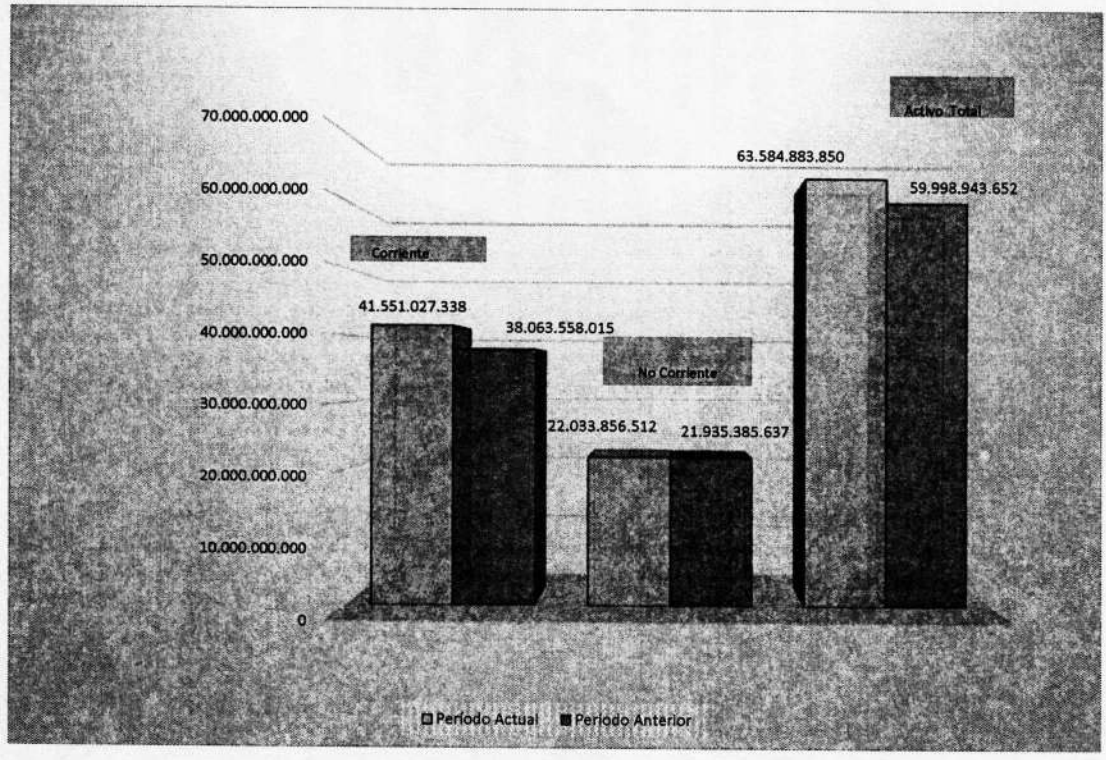

NESTOR ALFONSO RODRIGUEZ PINILLA
Coordinador de Recursos Financieros

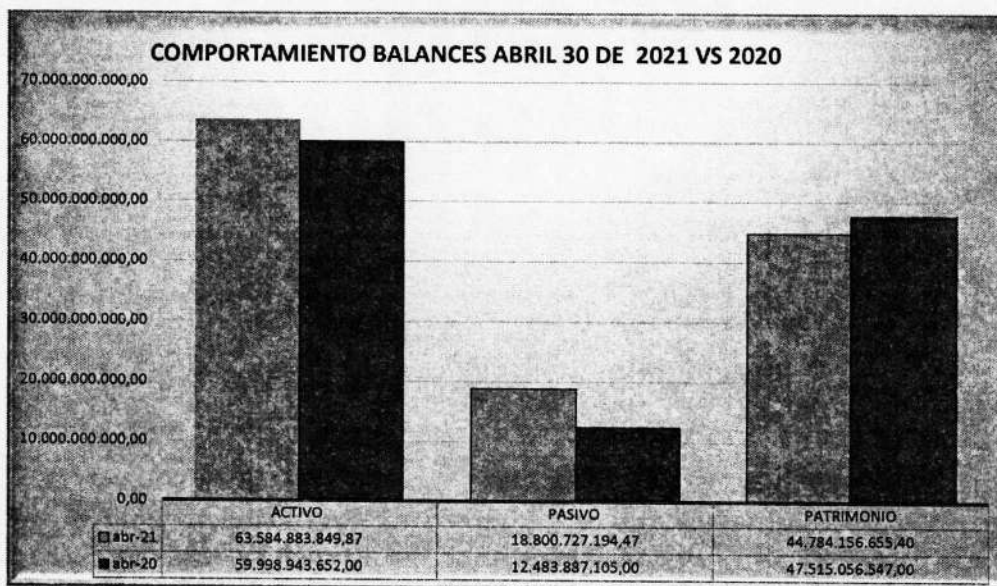

SANDRA MILENA MARTINEZ ROMERO
Profesional de Defensa - Contador
T.P 85974-T





CF





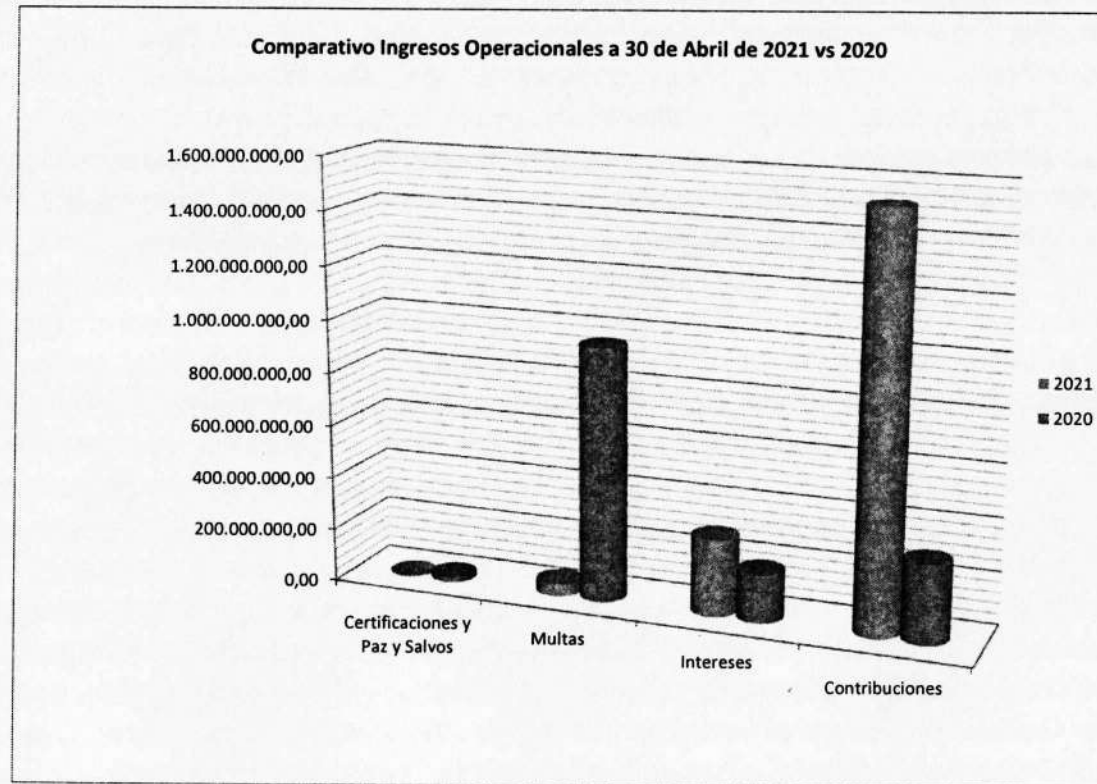
INDICADORES FINANCIEROS DE LA SUPERINTENDENCIA DE VIGILANCIA Y SEGURIDAD PRIVADA

INDICADOR	FORMULA	DESCRIPCIÓN	PERIODICIDAD PARA REPORTAR EL INDICADOR	Valores Pesos		Resultado	Análisis a ABRIL 30 de 2021
INDICADORES DE EJECUCIÓN Y DESARROLLO ADMINISTRATIVO:							
1	Ejecución presupuesto de Ingresos por contribución $\frac{\text{Presupuesto ingresos por contribución Recaudado}}{\text{Presupuesto por contribución Proyectado}}$	Evidencia el nivel efectivo del recaudo de la vigencia en comparación con el recaudo estimado. Para la variable del ingreso Recaudado se tomará solo los valores correspondientes a ingreso por contribución de la Vigencia.	MENSUAL	\$ 25.619.177.635 \$700.177.887	=	2,74%	El acumulado de recaudado con corte al 30 de Abril/21, por concepto de cuota de contribución de la vigencia 2021 corresponde al 2,73% del total proyectado.
INDICADORES FINANCIEROS DE SITUACION:							
2	Capital de Trabajo Activo corriente - Pasivo Corriente	Nos determina el capital neto de trabajo una vez restadas las obligaciones o pasivos a corto plazo.	MENSUAL	41.551.027.338	- 901.478.906 =	40.649.548.432	El capital neto de trabajo con que cuenta la entidad, acumulado al 30 de ABRIL de la presente vigencia es de \$40.649.548.432 Como se puede observar nuestros pasivos a corto plazo se pueden respaldar con los activos corrientes .
3	Razón de endeudamiento total $\frac{\text{Total Pasivos}}{\text{Total Activos}}$	Indica el porcentaje del financiamiento de la entidad, midiendo la relación existente entre el pasivo y el activo.	MENSUAL	18.800.727.194 63.584.883.850	=	29,57%	El porcentaje de endeudamiento de la entidad con relación a sus activos es del 29,57%. Como se puede observar, los pasivos de la entidad están plenamente respaldados para su realización en el momento en el que sean requeridos.
4	Porcentaje de Ingresos propios sobre el total de Ingresos $\frac{\% \text{ de Ingresos propios}}{\text{Total de Ingresos}}$	Permite medir el porcentaje de Ingresos propios que genera la entidad, sobre la totalidad de los ingresos de la misma.	MENSUAL	1.852.830.187 1.910.766.312	=	96,97%	De la totalidad de los ingresos causados Al 30 de ABRIL de la presente vigencia, el 96,97% corresponde a ingresos propios y el 3,03%, corresponde a ingresos para el Tesoro Nacional. Es decir, los ingresos acumulados totales fueron de \$1.910.766.312 de los cuales \$57.936.125 corresponden a ingresos para el Tesoro por concepto de la causación de las multas; certificaciones y paz y salvos e intereses por multas. Y la suma de \$1.852.830.187 Corresponde a ingresos propios, dentro de los cuales se encuentran los conceptos de contribución, Incluidas las comercializadoras, recuperaciones e intereses por contribuciones.
5	Variación de Ingresos Operacionales $\frac{(\text{Ing. Operac. vigencia actual} - \text{Ing. operac. vigencia anterior})}{\text{Ingreso Operacional Vigencia anterior}}$	Permite medir el comportamiento de la vigencia actual con relación a la inmediatamente anterior.	MENSUAL	1.910.766.312 1.452.647.131	- 1.452.647.131 =	31,54%	La variación acumulada de los ingresos operacionales respecto a la vigencia anterior fue de la suma de \$ 458.119.181 que equivale a un incremento del 31,54% con relación al 30 de abril de la vigencia 2020.

Comparativo Detallado de la Variación de Ingresos Operacionales

Cifras en pesos

Cuenta Contable	Rubro	2021	2020	VARIACION	%
411001001	Certificaciones y Paz y Salvos	4.214.262,00	18.847.301,86	-14.633.039,86	-78%
411002	Multas	47.110.459,00	955.470.201,00	908.359.742,00	95%
411003	Intereses	290.833.257,94	182.092.985,79	108.740.272,15	60%
411061	Contribuciones	1.520.613.249,75	296.236.642,38	1.224.376.607,37	413%
4110	NO TRIBUTARIOS	1.862.771.228,69	1.452.647.131,03	410.124.097,66	28,23%
4195	Devoluciones y Descuentos	0,00	0,00	0,00	
41	INGRESOS FISCALES	1.862.771.228,69	1.452.647.131,03	410.124.097,66	28,23%
472081	Devoluciones de ingresos	47.995.083,68	0,00	47.995.083,68	
	INGRESOS OPERACIONALES	1.910.766.312,37	1.452.647.131,03	458.119.181,34	31,54%



Handwritten signature

Comportamiento de la cartera por Multas Con corte a Abril 30 de 2021

Mes	Saldo inicial	Resoluciones por multas Causadas en la Vigencia 2020	Subtotal Cartera	Valor Recaudado de Cartera	Nuevo saldo de la cartera menos Recaudo	Retiro de Cartera por Pérdida de Ejecutoria, Revoque de la sanción, terminación del proceso o evidencia de pago según conciliación o verificación	RECLASIFICADO A CUENTA DE DIFÍCIL RECAUDO	Saldo final despues del recaudo y retiros
Enero	6.623.495.778	0	6.623.495.778	3.057.608	6.620.438.170	23.441.436	0	6.596.996.734
Febrero	6.596.996.734	0	6.596.996.734	60.755.719	6.536.241.015	90.101.752	0	6.446.139.263
Marzo	6.446.139.263	28.967.499	6.475.106.762	53.837.152	6.421.269.610	78.097.092		6.343.172.518
Abril	6.343.172.518	29.845.302	6.373.017.820	32.834.908	6.340.182.912	0		6.340.182.912
		58.812.801		150.485.387		191.640.280		

14.364.778,00 sdo inicial
 164.850.165,00 sdo final
 disminución o Aumento de cartera -283.312.866

Pagos directos que no disminuyen la cartera	
Enero	0,00
Febrero	0,00
Marzo	13.249.856,00
Abril	0,00
	13.249.856,00

Resumen Recaudo Cuentas del Tesoro Nacional:

CSG Directa 13.249.856,00
 CSG Por Cartera 150.485.387,00
 163.735.243,00

INTERPRETACION

Al inicio de la vigencia 2021 las cuentas por cobrar por concepto de multas corresponden a un saldo de \$6.623.495.778; En lo corrido del año se aprecia una disminución en la cartera por \$283.312.866, lo anterior por el recaudo de cartera por valor de \$150.485.387 y un retiro de cartera por revoque de la sancion o modificaciones a las multas impuestas por valor de \$191.640.280. Para un saldo al 30 de Abril de cuentas por cobrar por multas de \$ 6.340.182.912.

SP