

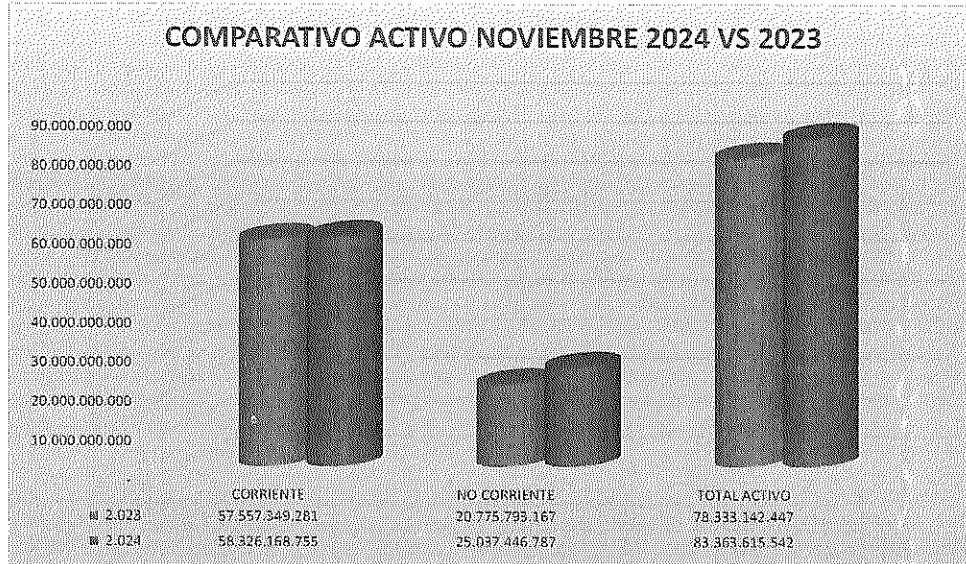


Supervigilancia

ESTADOS FINANCIEROS MES DE NOVIEMBRE DE 2024

Dirección: Calle 24A 59-42 Torre 4 Piso 3
Centro Empresarial Sarmiento Angulo
Conmutador: (+601) 307 8038
Línea gratuita: 01 8000 119703

ACTIVO			
	2.023	2.024	VARIACION
CORRIENTE	57.557.349.281	58.326.168.755	1,34%
NO CORRIENTE	20.775.793.167	25.037.446.787	20,51%
TOTAL ACTIVO	78.333.142.447	83.363.615.542	6,42%



ESTADO DE SITUACION FINANCIERA			
	2.023	2.024	VARIACION
ACTIVO	78.333.142.447	83.363.615.542	6,42%
PASIVO	8.340.140.320	8.461.577.727	1,46%
PATRIMONIO	69.993.002.127	74.902.037.815	7,01%



Fuente de Información: STIF NACION




Supervigilancia


**ESTADO DE SITUACIÓN FINANCIERA
COMPARATIVO MES DE NOVIEMBRE
2024 VS. 2023**


Dirección: Calle 24A 59-42 Torre 4 Piso 3
Centro Empresarial Sarmiento Angulo
Conmutador: (+601) 307 8038
Línea gratuita: 01 8000 119703

ANEXO No.2
ESTADO DE SITUACIÓN FINANCIERA
A 30 DE NOVIEMBRE 2024
(Cifras en pesos Colombianos)

	Participación	Participación
1685 Depreciación acumulada	-	7.199.019.909
19 OTROS ACTIVOS		4.077.726.045
1970 Activos Intangibles	4,89%	6.128.365.038
1975 Amortización acumulada de activos intangibles (cr)	7,35%	2.050.628.994
	-2,46%	
TOTAL ACTIVO	100,00%	83.363.615.542
CUENTAS DE ORDEN DEUDORAS		-
81 Derechos contingentes		1.320.970.828
83 Deudoras de control		44.646.956
89 Deudoras por contra (cr)		1.365.617.784
		-
		430.438.361.953
		-
		430.438.361.953
TOTAL PASIVO Y PATRIMONIO		83.363.615.542
CUENTAS DE ORDEN ACREEDORAS		-
91 Responsabilidades contingentes		430.438.361.953
93 Acreedoras de control		-
99 Acreedoras por contra (db)		430.438.361.953
		-
		430.438.361.953
TOTAL PATRIMONIO		74.902.037.815
		-
		430.438.361.953
		-
		430.438.361.953
TOTAL PASIVO Y PATRIMONIO		83.363.615.542


YENIFFER EDILMA PARRA MOSCOSO
Representante Legal


JULIENNE MEDRANO OLIER
Contador
T.P. 143.551 - T



MARTHA LILIANA PERDOMO PEDRAZA
Coordinadora de Recursos Financieros


Fuente de información: SIF NACIÓN

Dirección: Calle 24A 59-42 Torre 4 Piso 3
Centro Empresarial Sarmiento Angulo
Commutador: (+601) 307 8038
Línea gratuita: 01 8000 119703

SUPERINTENDENCIA DE VIGILANCIA Y SEGURIDAD PRIVADA
ANEXO No. 3
ESTADO DE SITUACIÓN FINANCIERA
COMPARATIVO A NOVIEMBRE 30 2023 Y 2024
(Cifras en pesos Colombianos)

Código	ACTIVO	Período		Código	PASIVO	Período	
		Actual	Anterior			Actual	Anterior
	CORRIENTE				CORRIENTE		
11	Efectivo y Equivalentes al Efectivo	58.328.188.755	57.557.349.281	24	Cuentas por pagar	318.660.809	318.372.282
		1.417.151.143	736.681.766	25	Obligaciones laborales	318.660.809	318.372.282
				27	Pasivos Estimados	-	-
13	Cuentas por Cobrar	6.010.170.106	17.553.694.465		NO CORRIENTE	8.141.916.919	8.021.768.038
19	Otros activos	50.886.847.596	39.286.873.050	27	Pasivos Estimados	8.141.916.919	8.021.768.038
					TOTAL PASIVO	8.461.577.727	8.340.140.320
		25.037.446.787	20.775.793.167				
13	Cuentas por Cobrar	4.183.070.730			PATRIMONIO	74.502.037.815	69.993.002.127
16	Propiedades, planta y equipo	16.756.650.012	17.120.003.022				
18	Otros activos	4.077.728.045	3.655.780.144	31	Patrimonio De Las Entidades de Gobierno	74.502.037.815	69.993.002.127
		83.363.615.542	78.333.142.447		TOTAL PATRIMONIO	74.502.037.815	69.993.002.127
	TOTAL ACTIVO				TOTAL PASIVO Y PATRIMONIO	83.363.615.542	78.333.142.447
	CUENTAS DE ORDEN DEUDORAS				CUENTAS DE ORDEN ACREEDORAS		
61	Derechos contingentes	1.320.970.828	1.045.959.679	91	Responsabilidades contingentes	430.438.361.953	430.438.361.953
83	Deudoras de control	44.646.958	44.646.956	93	Acreedoras de control	-	-
89	Deudoras por contra (cr)	1.305.617.764	1.090.616.634	99	Acreedoras por contra (dib)	430.438.361.953	430.438.361.953


 YENIFFER EDILMA PARRA MOSCOSO
 Representante Legal


 JULIO ENRIQUE MEDRANO OLIER
 Contador
 T.P. 143.551-T

Fuente de Información: SIF NACIONAL

Dirección: Calle 24A 59-42 Torre 4 Piso 3
 Centro Empresarial Sarmiento Angulo
 Comutador: (+601) 307 8038
 Línea gratuita: 01 8000 119703


 MARTA LILIANA PERDOMO PEDRAZA
 Coordinadora de Recursos Financieros

SUPERINTENDENCIA DE VIGILANCIA Y SEGURIDAD PRIVADA
ANEXO No.4
ESTADO DE SITUACIÓN FINANCIERA
COMPARATIVO A NOVIEMBRE 30 2023 Y 2024
(Cifras en pesos Colombianos)


Código	CONCEPTO ACTIVO	Período Actual	Período Anterior	Var %	Código	CORRIENTE	PASIVO	Período Actual	Período Anterior	Var %
	CORRIENTE	58.326.188.755	57.557.348.281	1,3%				318.600.809	318.372.282	0,4%
11	Efectivo y Equivalentes al efectivo	1.417.151.143	736.681.766	92,4%	24	Cuentas por pagar		318.600.809	318.372.282	0,4%
1105	Caja	-	-	-	2401	Adquisición Bienes y Servicios		53.008.124	148.008.755	-64%
1110	Depositos en Instituciones Financieras	1.417.151.143	736.681.766	92,4%	2407	Recursos a favor de terceros		50.630.494	1.949.173	2498%
13	Cuentas Por Cobrar	6.010.170.106	17.553.094.465	-65,8%	2424	Descuentos de Nomina		16.451.175	8.372.040	86,5%
1311	Ingresos no Tributarios	5.940.204.077	17.333.945.188	-65,7%	2436	Relaciones x Pagar		58.598.603	68.087.875	-0,9%
1384	Otras cuentas por Cobrar	69.966.029	108.889.402	-35,6%	2460	Impuestos, Contribuciones Y Tasas Por Pagar		-	-	-
1385	Cuentas Por Cobrar de Difícil Recauda	-	303.845.113	-100,0%	2460	Creditos Judiciales		140.414.413	100.974.439	39%
1386	Deletorio acumulado de cuentas por cobrar	-	182.785.238	-100,0%		Otras cuentas por pagar		-	-	-
19	Otros activos	50.898.847.506	39.266.973.050	29,6%	25	Obligaciones laborales		-	-	-
1905	Bienes y Servicios Pagados Por Anticipado	-	130.813.226	-100,0%	2511	Beneficios a los empleados a corto plazo		-	-	-
1906	Avances y Anticipos Entregados	-	-	-				-	-	-
1908	Recursos Entregados en Administración	50.778.847.507	39.016.159.825	30,1%	27	Pasivos Estimados		-	-	-
1970	Activos intangibles en fase de desarrollo	119.999.999	119.999.999	0,0%	2701	Litigios y Demandas		-	-	-
	NO CORRIENTE	25.037.446.787	20.775.793.167	20,5%		NO CORRIENTE		8.141.916.919	8.021.768.038	1,5%
13	Cuentas Por Cobrar	4.183.078.730	-	-				8.141.916.919	8.021.768.038	1,5%
1385	Cuentas Por Cobrar de Difícil Recauda	7.605.481.661	-	-	27	Pasivos Estimados		8.021.768.038	8.021.768.038	1,5%
1386	Deletorio acumulado de cuentas por cobrar	3.412.410.931	-	-	2701	Litigios y Demandas		-	-	-
16	Propiedades, planta y equipo	16.766.650.612	17.120.003.022	-2,1%		TOTAL PASIVO		8.461.577.727	8.340.140.320	1,5%
1615	Construcciones En Curso	-	-	-				-	-	-
1635	Bienes muebles en bodega	71.998.165	38.783.255	-100,0%	31	Patrimonio De Las Entidades de Gobierno		74.802.037.815	69.993.002.127	7,0%
1637	Propiedades Planta y Equipo no explotados	19.264.963.554	19.264.963.554	0,0%	3105	Capital fiscal		55.788.749.956	55.788.749.956	0,0%
1640	Edificaciones	11.550.000	790.760.919	-1,5%	3109	Resultado de Ejercicios anteriores		3.794.541.352	7.393.793.985	-48,7%
1665	Equipo médico y científico	779.210.919	41.251.472	0,0%	3110	Resultados del ejercicio		15.316.746.507	6.810.458.186	124,8%
1670	Muebles, enseres y equipos de oficina	3.248.817.011	2.998.867.011	8,3%	3145	Impactos por la transición al nuevo marco de regulación		-	-	-
1675	Equipo de transporte, tracción y elevac.	547.878.800	547.878.800	0,0%		TOTAL PATRIMONIO		74.802.037.815	69.993.002.127	7,0%
1680	Equipo de comedor, cocina, desp y hoteles	41.251.472	41.251.472	0,0%		TOTAL PASIVO Y PATRIMONIO		83.363.615.542	78.333.142.447	6,4%
1685	Depreciación acumulada	7.199.019.909	6.634.500.153	8,5%		CUENTAS DE ORDEN ACREEDORAS		-	-	-
1686	Otros activos	4.077.726.045	3.655.780.144	11,5%				-	-	-
1970	Activos Intangibles	6.178.355.038	5.385.030.612	13,8%				-	-	-
1975	Amortización acumulada de Intangibles (cr)	2.050.628.994	1.729.240.468	18,6%				-	-	-
	TOTAL ACTIVO	83.363.615.542	78.333.142.447	6,4%				83.363.615.542	78.333.142.447	6,4%
	CUENTAS DE ORDEN DEUDORAS	-	-	-				-	-	-

SUPERINTENDENCIA DE VIGILANCIA Y SEGURIDAD PRIVADA


ANEXO No.4


ESTADO DE SITUACIÓN FINANCIERA
COMPARATIVO A NOVIEMBRE 30 2023 Y 2024
(Cifras en pesos Colombianos)

Código	CONCEPTO ACTIVO	Período Actual	Período Anterior	Var. %	Códigos	PASIVO		Período Actual	Período Anterior	Var. %
						Responsabilidades contingentes	Acreedoras de control			
81	Derechos contingentes	1.320.970.828	1.045.969.679	26,3%	91			430.438.361.953	430.438.361.953	0,0%
83	Deudoras de control	44.646.956	44.646.956	0,0%	93					
89	Deudoras por contra (cr)	1.365.617.784	1.090.616.634	25,2%	99			430.438.361.953	430.438.361.953	0,0%



YENIFER EDILMA PARRA MOSCOSO
Representante Legal

Fuente de información: SIF VACION


JULIO ENRIQUE MEDRANO OLIER
Contador
T.P. 143.561/T


MARTHA LILIANA PERDOMO PEDRAZA
Coordinadora de Recursos Financieros

ESTADO DE RESULTADOS			
	2023	2024	VARIACION
INGRESOS OPERACIONALES	30.891.445.576	35.900.478.606	16%
GASTOS OPERACIONALES	22.365.070.507	19.049.662.721	-15%
VENTA DE SERVICIOS	-	-	-
OTROS INGRESOS	320	65.702.328	20531877%
OTROS GASTOS	1.715.917.203	1.597.771.706	-7%
EXCEDENTE (DÉFICIT) DEL EJERCICIO	6.810.458.186	15.318.746.507	125%






Supervigilancia


ESTADO DE RESULTADOS MES DE NOVIEMBRE 2024 VS. 2023


Dirección: Calle 24A 59-42 Torre 4 Piso 3
Centro Empresarial Sarmiento Angulo
Conmutador: (+601) 307 8038
Línea gratuita: 01 8000 119703

SUPERINTENDENCIA DE VIGILANCIA Y SEGURIDAD PRIVADA
 Anexo No. 5
ESTADO DE RESULTADOS
DEL 1 DE ENERO A 30 DE NOVIEMBRE DEL 2024
 (Cifras en pesos Colombianos)

Código	Cuentas		
	INGRESOS		35.966.180.933
	INGRESOS OPERACIONALES		
41	Ingresos fiscales	35.900.478.606	
47	Operaciones Interinstitucionales (Recibidas)	35.886.448.039	
48	Otros Ingresos Diversos (Intereses Multas)	12.495.315	
		201.535.252	
	GASTOS		20.647.434.426
	GASTOS OPERACIONALES		
51	De administración	19.049.662.721	
53	Provisiones, agotamiento, depreciaciones y amortizaciones	18.203.327.799	
		846.334.922	
	EXCEDENTE (DÉFICIT) OPERACIONAL	16.850.815.886	
43	VENTA DE SERVICIOS		
48	OTROS INGRESOS	65.702.328	
57	OPERACIONES INTERINSTITUCIONALES	1.338.470.431	
58	OTROS GASTOS	259.301.275	
	EXCEDENTE (DÉFICIT) DEL EJERCICIO	15.318.746.507	


YENNY BEATRIZ PARRA MOSCOSO
 Representante Legal


JULIO ENRIQUE MEDRANO OLIER
 CONTADOR
 T.P. 143.591 - T


MARTHA LILIANA PERDOMO PEDRAZA
 Coordinadora de Recursos Financieros

Fuente de Información: SIF NACIÓN

Dirección: Calle 24A 59-42 Torre 4 Piso 3
 Centro Empresarial Sarmiento Angulo
 Comutador: (+601) 307 8038
 Línea gratuita: 01 8000 119703



SUPERINTENDENCIA DE VIGILANCIA Y SEGURIDAD PRIVADA

Anexo No. 6

ESTADO DE RESULTADOS

DEL 1 DE ENERO A 30 DE NOVIEMBRE DEL 2024

(Cifras en pesos Colombianos)


Código	Concepto		
	INGRESOS	35.900.478.606	35.966.180.933
	INGRESOS OPERACIONALES		
41	Ingresos Fiscales	35.686.448.039	
4110	No tributarios	35.755.667.937	
4195	Devoluciones, descuentos, amnistías	68.219.898	
47	Operaciones Interinstitucionales	12.495.315	
4705	Aportes y traspaso de fondos recibidos	-	
4720	Operaciones de enlace	12.495.315	
4722	Operaciones Sin Flujo de Efectivo	-	
48	OTROS INGRESOS	201.535.252	
4808	Otros Ingresos Ordinarios (Intereses Multas)	201.535.252	
	GASTOS	19.049.662.721	20.647.434.426
	GASTOS OPERACIONALES		
51	De administración	18.203.327.799	
5101	Sueldos y Salarios	4.211.453.088	
5102	Contribuciones Imputadas	42.000.000	
5103	Contribuciones Efectivas	1.049.752.117	
5104	Aportes sobre Nomina	241.140.000	
5107	Prestaciones Sociales	1.074.028.742	
5108	Gastos de Personal Diversos	-	
5111	Generales	11.378.261.141	
5120	Impptos contribuciones y tasas	206.691.701	
53	Deterioro, depreciaciones, amortizaciones y provisiones	846.334.922	
5347	Deterioro de cuentas por cobrar	-	
5360	Depreciación de Propiedades, planta y equipo	519.652.205	
5366	Amortización Activos Intangibles	326.682.717	
5368	Provisión Litigios y Demandas	-	
	EXCEDENTE (DÉFICIT) OPERACIONAL	16.850.815.885	

Dirección: Calle 24A 59-42 Torre 4 Piso 3
Centro Empresarial Sarmiento Angulo
Commutador: (+601) 307 8038
Línea gratuita: 01 8000 119703




Anexo No. 6
ESTADO DE RESULTADOS
DEL 1 DE ENERO A 30 DE NOVIEMBRE DEL 2024
(Cifras en pesos Colombianos)

Código	Concepto	
43	VENTA DE SERVICIOS	-
4305	Servicios educativos	-
48	OTROS INGRESOS	66.702.328
4802	Financieros	-
4815	Ajuste de ejercicios anteriores	-
4830	Otras cuentas por cobrar	66.702.328
57	OPERACIONES INTERINSTITUCIONALES	
5720	Operaciones de enlace	1.338.470.431
5722	Operaciones sin flujo de efectivo	1.338.470.431
58	OTROS GASTOS	259.301.275
5804	Financieros	246.805.960
5897	Costos y Gastos por distribuir	-
5893	Contribuciones Tasas e Ingresos No tributarios	12.495.315
EXCEDENTE (DÉFICIT) DEL EJERCICIO		15.318.746.507


YANIPEVA LILIANA PARRA MOSCOSO
 Representante Legal

Fuente de Información: SIF NACIÓN


JULIO ENRIQUE MEDRANO OLIER
 CONTADOR
 T.P. 143.551 - T

Dirección: Calle 24A 59-42 Torre 4 Piso 3
 Centro Empresarial Sarmiento Angulo
 Conmutador: (+601) 307 8038
 Línea gratuita: 01 8000 119703


MARTHA LILIANA PERDOMO PEDRAZA
 Coordinadora de Recursos Financieros

15.318.746.507






Supervigilancia

**ESTADO DE RESULTADO INTEGRAL
COMPARATIVO MES DE
NOVIEMBRE 2024 VS. 2023**

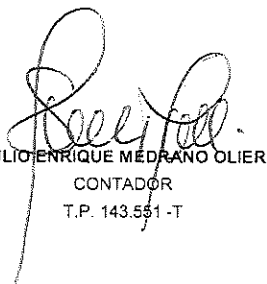
Dirección: Calle 24A 59-42 Torre 4 Piso 3
Centro Empresarial Sarmiento Angulo
Conmutador: (+601) 307 8038
Línea gratuita: 01 8000 119703

SUPERINTENDENCIA DE VIGILANCIA Y SEGURIDAD PRIVADA
 Anexo No. 7
 ESTADO DE RESULTADOS
 COMPARATIVO DE 1 DE ENERO A 30 DE NOVIEMBRE 2024 Y 2023
 (Cifras en pesos Colombianos)

Código	Cuentas	Período Actual	Período anterior
	INGRESOS OPERACIONALES	35.900.478.606	30.891.445.576
41	Ingresos fiscales	35.686.448.039	30.845.642.272
47	Operaciones Interinstitucionales (Recibidas)	12.495.315	45.803.305
48	Otros Ingresos Diversos (Intereses Multas)	201.535.252	
	GASTOS OPERACIONALES	19.049.662.721	22.365.070.507
51	De administración	18.203.327.799	21.570.661.839
52	De operación	-	-
53	Provisiones, agotamiento, amortización	846.334.922	794.408.669
54	Transferencias	-	-
	EXCEDENTE (DÉFICIT) OPERACIONAL	16.850.815.885	8.526.375.069
	VENTA DE SERVICIOS	-	-
43	Servicios educativos	-	-
	OTROS INGRESOS	65.702.328	320
48	Otros ingresos	65.702.328	320
	OTROS GASTOS	1.597.771.706	1.715.917.203
57	Operaciones Interinstitucionales (Giradas)	1.338.470.431	495.472.749
58	Otros gastos	259.301.275	1.220.444.454
	EXCEDENTE (DÉFICIT) DEL EJERCICIO	15.318.746.507	6.810.458.186



YENNIFER EDULMA PARRA MOSCOSO
 Representante Legal



JULIO ENRIQUE MÉDRANO OLIER
 CONTADOR
 T.P. 143.551 -T




MARTHA LILIANA PERDOMO BEDRAZA
 Coordinadora de Recursos Financieros

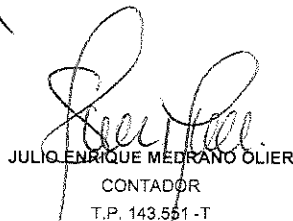
Fuente de Información: SIIF NACION

SUPERINTENDENCIA DE VIGILANCIA Y SEGURIDAD PRIVADA
 Anexo No. 8
 ESTADO DE RESULTADOS
 COMPARATIVO DE 1 DE ENERO A 30 DE NOVIEMBRE 2024 Y 2023
 (Cifras en pesos Colombianos)

Código	Concepto	Período Actual	Período Anterior
INGRESOS OPERACIONALES		35.900.478.606	30.891.445.576
41	Ingresos Fiscales	35.686.448.039	30.845.642.272
4110	No tributarios	35.755.667.937	30.870.564.379
4195	Devoluciones, descuentos, amnistías	- 69.219.898	- 24.922.108
47	Operaciones Interinstitucionales	12.495.315	45.803.305
4705	Aportes y traspaso de fondos recibidos	-	-
4720	Operaciones de enlace	12.495.315	45.803.305
4722	Operac.Enlace sin Situac.Fondos	-	-
48	OTROS INGRESOS	201.535.252	-
4808	Otros Ingresos Ordinarios (Intereses Multas)	201.535.252	-
GASTOS OPERACIONALES		19.049.662.721	22.365.070.507
51	De administración	18.203.327.799	21.570.661.839
5101	Sueldos y Salarios	4.211.453.098	4.873.125.703
5102	Contribuciones Imputadas	42.000.000	-
5103	Contribuciones Efectivas	1.049.752.117	1.203.815.429
5104	Aportes sobre Nomina	241.140.000	258.340.600
5107	Prestaciones Sociales	1.074.029.742	693.581.819
5108	Gastos de Personal Diversos	-	89.612.091
5111	Generales	11.378.261.141	14.308.812.092
5120	Imptos contribuciones y tasas	206.691.701	143.374.105
53	Deterioro, depreciaciones, amortizaciones y provisiones	846.334.922	794.408.669
5347	Deterioro de cuentas por cobrar	-	-
5360	Depreciación de Propiedades, planta y equipo	519.652.205	492.020.129
5366	Amortizacion Activos Intangibles	326.682.717	302.388.540
5368	Provisión Litigios y Demandas	-	-
EXCEDENTE (DÉFICIT) OPERACIONAL		16.850.815.885	8.526.375.069
43	VENTA DE SERVICIOS	-	-
4305	Servicios educativos	-	-
48	OTROS INGRESOS	65.702.328	320
4802	Financieros	-	320
4808	Otros Ingresos Ordinarios (Ajuste de Valores al Mil)	- 176	-
4830	Otras Cuentas por Cobrar	65.702.504	-
57	Operaciones Interinstitucionales	1.338.470.431	495.472.749
5720	Operaciones de enlace	1.338.470.431	495.472.749
5722	Operaciones sin Flujo de Efectivo	-	-
58	OTROS GASTOS	259.301.275	1.220.444.454
5804	Financieros	246.805.960	1.150.060.257
5897	Costos y Gastos por distribuir	-	852.200
5893	Contribuciones Tasas e Ingresos No tributarios	12.495.315	69.531.997
EXCEDENTE (DÉFICIT) DEL EJERCICIO		15.318.746.507	6.810.458.186



YENIFFER EDILMA PARRA MOSCOSO
 Representante Legal



JULIO ENRIQUE MEDRANO OLIER
 CONTADOR
 T.P. 143.551 -T



MARTHA LILIANA PERDOMO PEDRAZA
 Coordinadora de Recursos Financieros

Fuente de Información: SIIF NACION

Dirección: Calle 24A 59-42 Torre 4 Piso 3
 Centro Empresarial Sarmiento Angulo
 Conmutador: (+601) 307 8038
 Línea gratuita: 01 8000 119703




Supervigilancia


**ANÁLISIS DE LOS ESTADOS
FINANCIEROS COMPARATIVOS MES DE
NOVIEMBRE DE 2024 VS. 2023**


Dirección: Calle 24A 59-42 Torre 4 Piso 3
Centro Empresarial Sarmiento Angulo
Conmutador: (+601) 307 8038
Línea gratuita: 01 8000 119703

SUPERINTENDENCIA DE VIGILANCIA Y SEGURIDAD PRIVADA
ESTADO DE SITUACION FINANCIERA
NOVIEMBRE - 2023-2024
(Cifras en pesos)

CÓDIGO	DESCRIPCION	2023	AV%	2024	AV%	Análisis Horizontal	
						VARIACION ABSOLUTA	VARIACION RELATIVA
	ACTIVO	78.333.142.447	100%	83.363.615.542	100%	5.030.473.095	6%
	CORRIENTE	57.557.349.281	73%	58.326.188.755	70%	768.839.474	1%
11	Efectivo Y equivalentes al Efectivo	736.881.785,85	0,94%	1.417.151.142,85	1,70%	680.269.357	92%
1105	Caja	-	0,00%	-	0,00%	-	0%
1110	Depositos en Instituciones Financieras	736.681.766	1%	1.417.151.143	2%	680.269.377	92%
13	Cuentas Por Cobrar	17.553.694.485	22%	8.010.170.106	7%	11.543.524.359	-66%
1311	Ingresos no Tributarios	17.333.945.188	22%	5.940.204.077	7%	11.393.741.111	-56%
1364	Otras Cuentas Por Cobrar	108.689.402	0%	69.966.029	0%	38.723.373	-36%
1385	Cuentas Por cobrar de difícil Recaudo	303.845.113	0%	-	0%	303.845.113	-100%
1386	Deterioro Acumulado de Cuentas por Cobrar	-192.785.238	0%	-	0%	192.785.238	-100%
19	Otros activos	39.266.973.050	50,1%	50.898.847.506	61,1%	11.631.874.456	30%
1905	Bienes y Servicios Pagados Por Anticipado	130.813.226	0,2%	-	0,0%	130.813.226	-
1906	Avances y Anticipos Entregados	0	0,0%	-	0,0%	-	#DIV/0!
1908	Recursos Entregados en Administración	39.016.158.825	49,8%	50.778.847.507	60,9%	11.762.687.682	30%
1970	Activos Intangibles	119.999.999	0,2%	119.999.999	0,1%	-	0%
	NO CORRIENTE	26.775.793.167	25,5%	25.037.426.787	30,0%	4.261.653.620	21%
13	Cuentas Por Cobrar	-	0%	4.193.070.730	5%	4.193.070.730	0%
1385	Cuentas Por cobrar de difícil Recaudo	-	0%	7.605.481.661	9%	7.605.481.661	0%
1386	Deterioro Acumulado de Cuentas por Cobrar	-	0%	-3.412.410.331	-4%	3.412.410.331	0%
16	Propiedades, planta y equipo	17.120.803.022	21,8%	16.766.650.012	20,1%	353.353.010	-2%
1615	Construcciones En Curso	-	0,0%	-	0,0%	-	-
1635	Bienes muebles en bodega	38.783.255	0,0%	0	0,0%	38.783.255	-100%
1637	Propiedades Planta y Equipo no explotados	71.998.165	0,1%	71.998.165	0,1%	-	0%
1640	Edificaciones	19.264.963.554	23,1%	19.264.963.554	23,1%	-	0%
1660	Equipo médico y científico	0	0,0%	11.550.000	0,0%	11.550.000	#DIV/0!
1665	Muebles, enseres y equipos de oficina	790.760.919	1,0%	779.210.919	0,9%	11.550.000	-1%
1670	Equipos de comunicación y computación	2.998.867.011	3,8%	3.248.817.011	3,9%	249.950.000	8%
1675	Equipo de transporte, tracción y elevac.	547.878.800	0,7%	547.878.800	0,7%	-	0%
1680	Equipo de comedor, cocina, desp. y hoteles.	41.251.472	0,1%	41.251.472	0,0%	-	0%
1685	Depreciación acumulada	-6.634.900.153	-8,5%	-7.199.019.909	-8,6%	564.519.755	9%
19	Otros activos	3.655.790.144	4,7%	4.077.726.045	4,9%	421.935.900	12%
1970	Activos Intangibles	5.385.030.612	6,9%	8.128.355.038	7,4%	743.324.426	14%
1975	Amortización acumulada de intangibles	-1.729.240.468	-2,2%	-2.050.628.994	-2,5%	321.388.528	19%
Código	PASIVO	8.340.140.320	100%	8.461.577.727	100%	121.437.407	1%
	CORRIENTE	318.372.282	4%	319.660.809	3,8%	1.288.527	0%
24	Cuentas por pagar	318.372.282	4%	319.660.809	3,8%	1.288.527	0%
2401	Adquisición Bienes y Servicios	148.008.755	1,77%	53.606.124	0,6%	94.402.631	-64%
2407	Recursos a favor de terceros	1.949.173	0,02%	50.630.484	0,6%	48.681.311	2498%
2424	Descuentos de Nómina	8.372.040	0%	16.451.175	0,2%	8.079.135	97%
2436	Relaciones x Pagar	59.067.875	1%	58.558.603	0,7%	509.272	-1%
2440	Impuestos, Contribuciones Y Tasas Por Pagar	-	0%	-	0,0%	-	0%
2460	Creditos Judiciales	-	0%	-	0,0%	-	0%
2490	Otras Cuentas Por Pagar	100.974.439	1%	140.414.413	1,7%	39.439.974	39%
25	Obligaciones laborales	0	0,00%	0	0,0%	-	#DIV/0!
2511	Beneficios a los Empleados a corto plazo	0	0,00%	-	0,0%	-	#DIV/0!
	NO CORRIENTE	8.021.768.038	96,2%	8.141.916.919	96,2%	120.148.881	1%
27	Pasivos Estimados	8.021.768.038	96%	8.141.916.919	96,2%	120.148.881	1%
2701	Litigios	8.021.768.038	96%	8.141.916.919	96,2%	120.148.881	1%
	PATRIMONIO	69.993.002.127	100%	74.902.037.815	100,0%	4.909.035.687	7%
31	Patrimonio De las entidades de Gobierno	69.993.002.127	100%	74.902.037.815	100,0%	4.909.035.687	7%
3101	Capital fiscal	55.788.749.956	80%	55.788.749.956	74,5%	-	0%
3109	Resultado de Ejercicios Anteriores	7.393.793.985	11%	3.794.541.352	5,1%	3.599.252.633	-49%
3110	Resultados del ejercicio	6.810.458.166	10%	15.318.746.507	20,5%	8.508.288.320	125%
3145	Impactos Por la Transición al nuevo marco de Regulación	-	0%	-	0,0%	-	0%
	TOTAL PASIVO Y PATRIMONIO	78.333.142.447		83.363.615.542		5.030.473.095	6%
	CUENTAS DE ORDEN DEUDORAS	-		275.001.150	100%	275.001.150	0%
81	Derechos contingentes	1.045.969.679	-	1.320.970.828	480%	275.001.150	26%
83	Deudoras de control	44.646.956	-	44.646.956	16%	-	0%
89	Deudoras por contra (cr)	-1.090.616.634	-	-1.090.616.634	-397%	-	0%
	CUENTAS DE ORDEN ACREEDORAS	-		-		-	0%
91	Responsabilidades contingentes	430.438.361.953	-	430.438.361.953	-	-	0%
93	Acreedoras de control	-	-	-	-	-	0%
99	Acreedoras de control	-430.438.361.953	-	-430.438.361.953	-	-	0%


YENERFER EDILMA PARRA MOSCOSO
Representante legal


MARFHA LILIANA PERDOMO PEDRAZA
Coordinadora de Recursos Financieros


JULIENNE ENRIQUE MEDRANO OLIER
Contador
T.P. 143.551 - T

Fuente de Información: SIF NACIÓN



Superintendencia


SUPERINTENDENCIA DE VIGILANCIA Y SEGURIDAD PRIVADA
ESTADO DE RESULTADOS
DE 1 DE ENERO A 30 NOVIEMBRE 2023 Y 2024
 (Cifras en pesos)


Código	2023		2024		Análisis Horizontal	
	2023	AV%	2024	AV%	VARIACION ABSOLUTA	VARIACION RELATIVA
INGRESOS OPERACIONALES						
41	30.891.445.576	100,00%	35.900.478.606	100,00%	5.009.033.029	16,21%
Ingresos Fiscales	30.845.642.272	99,85%	35.666.448.039	99,40%	4.840.805.767	16%
4110	30.870.564.379	99,93%	35.755.667.937	99,60%	4.885.103.558	16%
4195	24.922.108	-0,08%	69.219.898	-0,19%	44.297.790	178%
47	45.803.305	0,15%	12.495.315	0,03%	33.307.990	-73%
Operaciones Interinstitucionales	-	0,00%	-	0,00%	-	-
4705	-	0,00%	-	0,00%	-	-
Aportes y traspaso de fondos recibidos	-	0,00%	-	0,00%	-	-
4720	45.803.305	0,15%	12.495.315,00	0,03%	33.307.990	-73%
Operaciones de enlace	-	0,00%	-	0,00%	-	-
4722	-	0,00%	-	0,00%	-	-
Operac.Enlace sin Situac.Fondos	-	0,00%	-	0,00%	-	-
48	-	-	201.535.252	0,56%	201.535.252	-
OTROS INGRESOS						
4808	-	-	201.535.252	0,56%	201.535.252	-
Otros Ingresos Ordinarios (Intereses Multas)	-	-	201.535.252	0,56%	201.535.252	-
GASTOS OPERACIONALES						
51	22.365.070.507	72,40%	19.049.662.721	53,06%	3.315.407.787	-15%
De administración	21.570.661.839	69,83%	18.203.327.799	50,70%	3.367.334.040	-16%
5101	4.873.125.703	15,78%	4.211.453.098	11,73%	661.672.605	-14%
Sueldos y Salarios	-	0,00%	42.000.000	0,12%	42.000.000	-
5102	-	0,00%	-	0,00%	-	-
Contribuciones Imputadas	-	0,00%	-	0,00%	-	-
5103	1.203.816.429	3,90%	1.049.752.117	2,92%	154.063.312	-13%
Contribuciones Efectivas	258.340.600	0,84%	241.140.000	0,67%	17.200.600	-7%
5104	693.581.819	2,25%	1.074.029.742	2,99%	380.447.923	55%
Aportes sobre Nomina	89.612.091	0,29%	-	0,00%	89.612.091	-
5107	-	-	-	-	-	-
Prestaciones Sociales	-	-	-	-	-	-
5108	14.306.812.092	46,32%	11.378.261.141	31,69%	2.930.550.951	-20%
Gastos de Personal Diversos	143.374.105	0,46%	206.691.701	0,58%	63.317.596	44%
5111	-	-	-	-	-	-
Generales	-	-	-	-	-	-
5120	-	-	-	-	-	-
Impptos contribuciones y tasas	-	-	-	-	-	-
53	794.408.669	2,57%	846.334.922	2,36%	51.926.254	7%
Deterioro, depreciaciones, amortizaciones y Provisiones	-	0,00%	-	0,00%	-	-
5347	-	0,00%	-	0,00%	-	-
Deterioro de cuentas por cobrar	492.020.129	1,59%	519.652.205	1,45%	27.632.076	6%
5360	302.388.540	0,98%	326.682.717	0,91%	24.294.177	8%
Depreciación de propiedades Planta y Equipo	-	0,00%	-	0,00%	-	-
5366	-	0,00%	-	0,00%	-	-
Amortización Activos Intangibles	-	0,00%	-	0,00%	-	-
5368	-	0,00%	-	0,00%	-	-
Provisión Litigios y Demandas	-	0,00%	-	0,00%	-	-


Dirección: Calle 24A 59-42 Torre 4 Piso 3
 Centro Empresarial Sarmiento Angulo
 Conmutador: (+601) 307 8038
 Línea gratuita: 01 8000 119703

SUPERINTENDENCIA DE VIGILANCIA Y SEGURIDAD PRIVADA
ESTADO DE RESULTADOS
DE 1 DE ENERO A 30 NOVIEMBRE 2023 Y 2024

		8.528.375.069	27,60%	16.850.815.885		8.324.440.816	98%
EXCEDENTE (DÉFICIT) OPERACIONAL							
43	VENTA DE SERVICIOS	-		-		-	0,00%
4305	Servicios educativos	-		-		-	0,00%
48	OTROS INGRESOS	320	0,00%	65.702.328		65.702.008	20531877%
4802	Financieros	320	0,00%	-		320	-100%
4808	Otros Ingresos Ordinarios (Ajuste de Valores al Mil)	-		176		-	
4830	Otras Cuentas por Cobrar	-	0,00%	65.702.504		65.702.504	-
57	Operaciones Interinstitucionales	495.472.749	1,60%	1.338.470.431			170%
5720	Operaciones de enlace	495.472.749		1.338.470.431		-	-
5722	Operaciones sin flujo de efectivo	-	0,00%	-		-	-
58	OTROS GASTOS	1.220.444.454	3,95%	259.301.275		961.143.179	-79%
5804	Financieros	1.150.060.257	3,72%	246.805.960		903.254.298	-79%
5897	Costos y Gastos por distribuir	852.200		-		852.200	-100%
5893	Contribuciones tasas e Ingresos No tributarios	69.531.997		12.495.315		57.036.682	-82%
	EXCEDENTE (DÉFICIT) DEL EJERCICIO	6.810.458.186	22,05%	15.318.746.507		8.508.288.320	125%


YENNIFER EDNA PAREDIOSOSO
Representante Legal


JULIO ENRIQUE MEDIANO OLIER
CONTADOR
T.P. 143.557-T



MARTHÁ LILIANA PERDOMO PEDRAZA
Coordinadora de Recursos Financieros


SUPERINTENDENCIA DE VIGILANCIA Y SEGURIDAD PRIVADA
ESTADO DE SITUACION FINANCIERA
VARIACION ANUAL ACUMULADA A 30 NOVIEMBRE 2023 Y 2024
(Cifras en pasivos)


Código	ACTIVO	JUNIO			JULIO			AGOSTO			SEPTIEMBRE			OCTUBRE			NOVIEMBRE			VAR %
		2.023	2.024	VAR %	2.023	2.024	VAR %	2.023	2.024	VAR %	2.023	2.024	VAR %	2.023	2.024	VAR %	2.023	2.024	VAR %	
11	CORRIENTE	44.250.091.032	39.191.853.517	-11,43%	63.142.788.854	62.288.681.917	-1,36%	64.513.414.187	62.308.816.266	-3,42%	62.235.949.929	60.738.332.441	-2,25%	59.934.203.988	59.910.531.986	-0,14%	57.557.249.281	58.326.188.755	1,34%	
1105	Efectivo	2.864.258.240	765.173.008	-74%	22.144.144.367	11.323.642.326	-49%	1.643.454.283	1.785.573.681	9%	1.231.308.165	2.169.731.116	76%	997.974.889	1.014.261.526	2%	738.181.766	1.417.151.143	92%	
1110	Depositos en Instituciones Financieras	2.864.258.240	765.173.008	-74%	22.144.144.367	11.323.642.326	-49%	1.643.454.283	1.785.573.681	9%	1.231.308.165	2.169.731.116	76%	997.974.889	1.014.261.526	2%	738.181.766	1.417.151.143	92%	
13	Cuentas Por Cobrar	18.161.540.631	6.520.560.653	-65%	18.472.159.516	6.459.497.860	-65%	18.630.105.213	6.332.013.637	-66%	18.416.294.249	6.245.561.938	-66%	17.562.337.016	6.205.651.836	-65%	17.543.170.105	6.043.170.105	66%	
1311	Ingresos no Tributarios	18.161.540.631	6.520.560.653	-65%	18.472.159.516	6.459.497.860	-65%	18.630.105.213	6.332.013.637	-66%	18.416.294.249	6.245.561.938	-66%	17.562.337.016	6.205.651.836	-65%	17.543.170.105	6.043.170.105	66%	
1384	Otras cuentas Por Cobrar	141.285.554	147.679.807	9%	135.107.108	147.679.807	9%	136.929.033	147.679.807	9%	99.975.982	129.374.266	28%	104.105.213	62.612.025	-40%	108.689.402	5.942.204.077	50%	
1385	Cuentas Por cobrar de difícil Recaudación	303.845.113	303.845.113	-100%	303.845.113	303.845.113	-100%	303.845.113	303.845.113	-100%	303.845.113	303.845.113	-100%	303.845.113	303.845.113	-100%	303.845.113	303.845.113	-100%	
1386	Debito Acumulado de Cuentas por Cobrar	192.785.238	192.785.238	-100%	192.785.238	192.785.238	-100%	192.785.238	192.785.238	-100%	192.785.238	192.785.238	-100%	192.785.238	192.785.238	-100%	192.785.238	192.785.238	-100%	
19	Otros activos	22.524.297.192	31.895.179.575	42%	22.327.485.171	44.591.931.731	99%	44.239.851.351	54.190.888.747	22%	42.678.297.005	52.323.659.387	23%	41.433.972.174	62.659.016.615	51%	39.266.973.050	60.898.847.506	55%	
1905	Gastos pagados por anticipado	66.221.788	738.228	-100%	22.207.485.172	44.381.102.504	100%	43.920.188.113	54.068.810.768	23%	42.381.930.638	52.203.050.388	23%	41.160.202.277	62.570.016.616	52%	39.016.159.825	60.776.847.587	55%	
1908	Avances y Anticipos Entregados	22.238.070.365	31.778.179.576	42%	22.207.485.172	44.381.102.504	100%	43.920.188.113	54.068.810.768	23%	42.381.930.638	52.203.050.388	23%	41.160.202.277	62.570.016.616	52%	39.016.159.825	60.776.847.587	55%	
1970	Activos Intangibles	119.999.899	119.999.899	0%	119.999.899	119.999.899	0%	119.999.899	119.999.899	0%	119.999.899	119.999.899	0%	119.999.899	119.999.899	0%	119.999.899	119.999.899	0%	
1975	amortización acumulada de activos intangibles	119.999.899	119.999.899	0%	119.999.899	119.999.899	0%	119.999.899	119.999.899	0%	119.999.899	119.999.899	0%	119.999.899	119.999.899	0%	119.999.899	119.999.899	0%	
NO CORRIENTE		20.526.493.327	26.148.407.623	42,05%	20.478.619.317	25.680.380.791	25,45%	20.358.131.134	25.577.995.606	25,45%	20.305.518.274	25.357.593.099	24,88%	20.204.144.182	25.208.352.235	24,77%	20.773.793.167	25.037.446.787	20,51%	
13	Cuentas Por Cobrar	6.740.512.340	6.740.512.340	0%	6.740.512.340	6.740.512.340	0%	6.740.512.340	6.740.512.340	0%	6.740.512.340	6.740.512.340	0%	6.740.512.340	6.740.512.340	0%	6.740.512.340	6.740.512.340	0%	
1385	Cuentas Por cobrar de difícil Recaudación	6.740.512.340	6.740.512.340	0%	6.740.512.340	6.740.512.340	0%	6.740.512.340	6.740.512.340	0%	6.740.512.340	6.740.512.340	0%	6.740.512.340	6.740.512.340	0%	6.740.512.340	6.740.512.340	0%	
1386	Debito Acumulado de Cuentas por Cobrar	16.518.816.845	16.518.816.845	-100%	16.518.816.845	16.518.816.845	-100%	16.518.816.845	16.518.816.845	-100%	16.518.816.845	16.518.816.845	-100%	16.518.816.845	16.518.816.845	-100%	16.518.816.845	16.518.816.845	-100%	
16	Propiedades, planta y equipo	17.015.107.205	17.048.624.149	0%	17.000.679.336	16.999.802.394	0%	16.951.931.282	16.951.000.039	0%	16.947.128.237	16.863.100.760	-0%	16.928.122.535	16.814.084.607	-1%	17.120.603.022	16.765.660.012	-2%	
1635	Bienes muebles en bodega	289.733.255	289.733.255	0%	289.733.255	289.733.255	0%	289.733.255	289.733.255	0%	289.733.255	289.733.255	0%	289.733.255	289.733.255	0%	289.733.255	289.733.255	0%	
1637	Propiedades Planta y Equipo no explotados	60.502.660	71.998.165	19%	60.502.660	71.998.165	19%	60.502.660	71.998.165	19%	60.502.660	71.998.165	19%	60.502.660	71.998.165	19%	60.502.660	71.998.165	19%	
1640	Edificaciones	19.264.963.554	19.264.963.554	0%	19.264.963.554	19.264.963.554	0%	19.264.963.554	19.264.963.554	0%	19.264.963.554	19.264.963.554	0%	19.264.963.554	19.264.963.554	0%	19.264.963.554	19.264.963.554	0%	
1660	Equipo médico y dentifloro	11.550.000	11.550.000	0%	11.550.000	11.550.000	0%	11.550.000	11.550.000	0%	11.550.000	11.550.000	0%	11.550.000	11.550.000	0%	11.550.000	11.550.000	0%	
1665	Muebles, enseres y empujes de oficina	790.760.919	779.210.919	-1%	790.760.919	779.210.919	-1%	790.760.919	779.210.919	-1%	790.760.919	779.210.919	-1%	790.760.919	779.210.919	-1%	790.760.919	779.210.919	-1%	
1670	Equipos de comunicación y computación	2.944.016.341	2.998.867.911	2%	2.944.016.341	2.998.867.911	2%	2.944.016.341	2.998.867.911	2%	2.944.016.341	2.998.867.911	2%	2.944.016.341	2.998.867.911	2%	2.944.016.341	2.998.867.911	2%	
1675	Equipo de transporte, Jación y elevacón	547.878.800	547.878.800	0%	547.878.800	547.878.800	0%	547.878.800	547.878.800	0%	547.878.800	547.878.800	0%	547.878.800	547.878.800	0%	547.878.800	547.878.800	0%	
1680	Equipo de comedor, cocina, desp y bñeas.	41.251.472	41.251.472	0%	41.251.472	41.251.472	0%	41.251.472	41.251.472	0%	41.251.472	41.251.472	0%	41.251.472	41.251.472	0%	41.251.472	41.251.472	0%	
1685	Depreciacón acumulada	6.639.266.541	6.955.648.627	5%	6.687.477.615	7.094.650.782	5%	6.737.721.224	7.053.453.137	5%	6.783.036.869	7.102.569.161	5%	6.826.390.640	7.151.586.114	5%	6.634.590.163	7.199.618.969	8%	
19	Otros activos	3.510.385.172	6.336.290.335	80%	3.470.010.651	4.179.222.756	20%	3.395.189.832	4.170.154.877	23%	3.356.388.037	4.114.592.334	23%	3.276.021.646	4.101.258.249	25%	3.655.799.144	4.077.726.045	12%	
1970	Otros activos Intangibles	5.042.567.812	7.207.761.136	43%	5.042.567.812	7.207.761.136	43%	5.042.567.812	7.207.761.136	43%	5.042.567.812	7.207.761.136	43%	5.042.567.812	7.207.761.136	43%	5.042.567.812	7.207.761.136	43%	
1975	Amortización acumulada de intangibles	1.532.171.690	1.829.490.804	20%	1.572.547.261	1.938.038.383	23%	1.662.077.160	1.947.638.162	17%	1.689.898.975	2.002.938.805	19%	1.789.298.966	2.026.598.790	13%	1.729.240.468	2.050.628.984	18%	
TOTAL ACTIVO		64.770.584.359	88.340.281.170	51%	83.614.748.931	87.967.662.709	5,21%	84.871.572.322	87.866.512.607	3,55%	82.811.406.204	86.091.943.540	4,19%	80.196.348.080	85.118.838.221	6,14%	78.333.142.447	83.363.615.542	6,42%	
CORRIENTE		611.335.067	1.625.210.920	168%	272.558.455	227.174.718	-17%	601.198.993	310.302.394	-48%	399.966.738	194.654.985	-48%	376.587.892	325.671.719	-14%	318.372.882	319.660.809	0%	
2401	Adquisición Bienes y Servicios	564.441.909	1.322.563.926	170%	272.513.160	213.900.801	-22%	89.470.911	214.260.854	64%	359.966.738	194.654.985	-48%	248.037.752	325.671.719	22%	318.372.882	319.660.809	0%	
2407	Recursos a Favor de Terceros	257.945.621	1.238.182.865	380%	46.771.069	70.949.932	45%	29.642.078	70.949.932	76%	93.642.979	32.095.678	-66%	72.881.406	42.839.578	-41%	148.098.755	53.696.124	-64%	
2424	Descuentos de Norma	7.965.179	18.906.899	137%	6.210.977	19.160.430	289%	28.618.157	4.882.277	-83%	26.748.949	4.882.183	-82%	26.608.949	11.771.380	-56%	1.949.173	50.630.484	2495%	
2436	Retenciones a Pagar	89.626.180	58.580.836	-35%	49.740.168	28.118.999	-41%	60.314.989	39.957.942	-34%	66.480.972	61.488.653	-9%	56.678.898	45.068.622	-19%	59.087.075	58.559.663	-1%	
2460	Cuentas Judiciales	196.127.288	206.863.928	4%	161.865.168	93.939.040	-42%	200.930.108	65.867.102	-68%	176.194.992	92.371.115	-47%	65.595.032	214.423.613	227%	100.974.039	140.414.413	39%	
25	Obligaciones laborales	46.953.158	102.646.984	120%	43.275	13.273.917	30804%	3.728.482	96.041.900	2477%	110.550.100	-	-100%	110.550.100	-	-100%	-	-	-	
2511	Beneficios a los Empleados a Corto Plazo	46.953.158	102.646.984	120%	43.275	13.273.917	30804%	3.728.482	96.041.900	2477%	110.550.100	-	-100%	110.550.100	-	-100%	-	-	-	
NO CORRIENTE		8.021.768.038	8.141.916.919	1%	8.021.768.038	8.141.916.919	1%	8.021.768.038	8.141.916.919	1%	8.021.768.038	8.141.916.919	1%	8.021.768.038	8.141.916.919	1%	8.021.768.038	8.141.916.919	1%	

SUPERINTENDENCIA DE VIGILANCIA Y SEGURIDAD PRIVADA
 ESTADO DE SITUACION FINANCIERA
 VARIACION ANUAL ACUMULADA A 30 NOVIEMBRE 2023 Y 2024
 (Cifras en pesos)

	JUNIO			JULIO			AGOSTO			SEPTIEMBRE			OCTUBRE			NOVIEMBRE		
	2.023	2.024	VAR %	2.023	2.024	VAR %	2.023	2.024	VAR %	2.023	2.024	VAR %	2.023	2.024	VAR %	2.023	2.024	VAR %
27 Pasivos Estimados	8.021.768.038	8.141.916.919	1%	8.021.768.038	8.141.916.919	1%	8.021.768.038	8.141.916.919	1%	8.021.768.038	8.141.916.919	1%	8.021.768.038	8.141.916.919	1%	8.021.768.038	8.141.916.919	1%
2701 Líquidos	8.021.768.038	8.141.916.919	1%	8.021.768.038	8.141.916.919	1%	8.021.768.038	8.141.916.919	1%	8.021.768.038	8.141.916.919	1%	8.021.768.038	8.141.916.919	1%	8.021.768.038	8.141.916.919	1%
TOTAL PASIVO	8.021.768.038	8.141.916.919	1%	8.021.768.038	8.141.916.919	1%	8.021.768.038	8.141.916.919	1%	8.021.768.038	8.141.916.919	1%	8.021.768.038	8.141.916.919	1%	8.021.768.038	8.141.916.919	1%
PATRIMONIO	8.021.768.038	8.141.916.919	1%	8.021.768.038	8.141.916.919	1%	8.021.768.038	8.141.916.919	1%	8.021.768.038	8.141.916.919	1%	8.021.768.038	8.141.916.919	1%	8.021.768.038	8.141.916.919	1%
31 Patrimonio De las Entidades de Gobierno	58.573.133.331	58.573.133.331	0%	58.573.133.331	58.573.133.331	0%	58.573.133.331	58.573.133.331	0%	58.573.133.331	58.573.133.331	0%	58.573.133.331	58.573.133.331	0%	58.573.133.331	58.573.133.331	0%
3105 Capital Fical	55.788.749.956	55.788.749.956	0%	55.788.749.956	55.788.749.956	0%	55.788.749.956	55.788.749.956	0%	55.788.749.956	55.788.749.956	0%	55.788.749.956	55.788.749.956	0%	55.788.749.956	55.788.749.956	0%
3109 Resultado de Ejercicios anteriores	7.090.945.672	6.307.865.600	-11%	7.090.945.672	4.027.198.932	-43%	7.090.945.672	4.027.198.932	-43%	7.090.945.672	3.802.607.254	-46%	7.090.945.672	3.802.607.254	-46%	7.090.945.672	3.794.541.352	-46%
3110 Resultados del ejercicio	6.231.914.374	3.523.481.655	-43%	12.459.568.840	16.782.922.184	36%	13.404.350.058	18.642.051.783	39%	11.444.242.785	16.088.016.447	58%	8.853.579.549	16.951.628.407	92%	6.810.488.166	15.318.746.507	125%
TOTAL PATRIMONIO	64.776.053.377	68.404.496.596	6%	75.518.154.397	79.597.971.071	5%	76.248.697.280	79.434.293.558	4%	74.248.734.427	77.693.973.656	4%	71.797.992.189	76.551.248.584	6%	68.993.002.127	74.902.037.815	7%
TOTAL PASIVO Y PATRIMONIO	84.776.053.377	84.776.053.377	0%	84.776.053.377	84.776.053.377	0%	84.776.053.377	84.776.053.377	0%	84.776.053.377	84.776.053.377	0%	84.776.053.377	84.776.053.377	0%	84.776.053.377	84.776.053.377	0%


 JUAN CARLOS RODRIGUEZ
 Representante Legal


 JULIO ENRIQUE MEDINA COLLIER
 CONTADOR
 T.P. 143.551-3


 MARTHA LILIANA PERDOMO PEDRAZA
 Coordinadora de Recursos Financieros

SUPERINTENDENCIA DE VIGILANCIA Y SEGURIDAD PRIVADA
ESTADO DE RESULTADOS
VARIACION ANUAL ACUMULADA A.30 DE NOVIEMBRE 2023 Y 2024
(Clase en pesos)

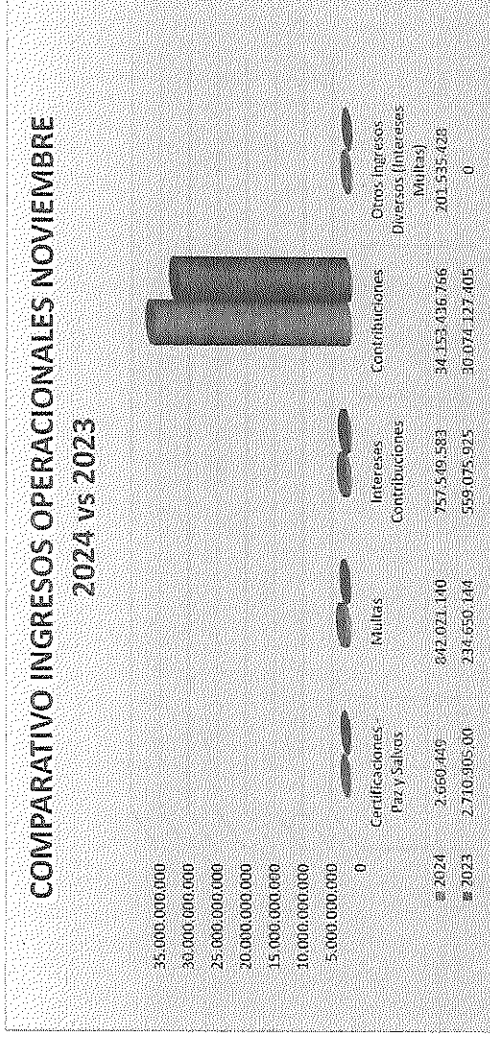
	JUNIO		JULIO		AGOSTO		SEPTIEMBRE		OCTUBRE		NOVIEMBRE	
	2023	2024	2023	2024	2023	2024	2023	2024	2023	2024	2023	2024
INGRESOS OPERACIONALES	11.288.737.186	9.857.091.547	9.857.091.547	11.917.857.133	13.502.533.692	11.917.857.133	17.952.326.378	15.520.883.930	20.087.896.366	17.315.485.988	22.365.070.807	19.049.882.727
440 Ingresos Fiscales	10.925.782.208	9.375.996.497	9.375.996.497	11.276.451.349	13.025.632.959	11.276.451.349	17.225.326.717	14.810.899.945	16.261.659.612	16.538.616.778	21.570.661.639	18.203.327.798
441 No Tributarios	5.096.428.359	6.892.217.501	6.892.217.501	32.371.493.442	28.579.894.153	33.818.254.160	30.478.385.207	35.299.393.892	30.478.385.207	35.299.393.892	30.845.642.272	35.656.448.038
442 Devoluciones, descuentos, amnistías	5.096.428.359	6.892.217.501	6.892.217.501	32.371.493.442	28.579.894.153	33.818.254.160	30.478.385.207	35.299.393.892	30.478.385.207	35.299.393.892	30.845.642.272	35.656.448.038
443 Operaciones de Intersubstituciones	7.585.930	12.495.315	12.495.315	12.495.315	7.585.930	12.495.315	12.711.990	12.495.315	45.179.948	12.495.315	45.803.305	12.495.315
444 Abonos y Incausos de fondos recibidos	7.585.930	12.495.315	12.495.315	12.495.315	7.585.930	12.495.315	12.711.990	12.495.315	45.179.948	12.495.315	45.803.305	12.495.315
445 Operaciones de emisión	66.392.887	66.392.887	66.392.887	66.392.887	66.392.887	66.392.887	66.392.887	66.392.887	66.392.887	66.392.887	66.392.887	66.392.887
446 Operaciones de Intersubstituciones	66.392.887	66.392.887	66.392.887	66.392.887	66.392.887	66.392.887	66.392.887	66.392.887	66.392.887	66.392.887	66.392.887	66.392.887
447 Otros Ingresos Ordinarios	66.392.887	66.392.887	66.392.887	66.392.887	66.392.887	66.392.887	66.392.887	66.392.887	66.392.887	66.392.887	66.392.887	66.392.887
GASTOS OPERACIONALES	11.288.737.186	9.857.091.547	9.857.091.547	11.917.857.133	13.502.533.692	11.917.857.133	17.952.326.378	15.520.883.930	20.087.896.366	17.315.485.988	22.365.070.807	19.049.882.727
510 Gastos de Administración	2.490.401.049	2.305.534.777	2.305.534.777	2.075.535.821	3.080.222.744	3.079.576.390	3.962.911.212	3.408.685.503	4.408.720.383	3.930.926.376	4.873.125.703	4.211.453.098
511 Gastos de Operación	638.294.590	586.280.899	586.280.899	696.302.639	748.484.506	767.410.317	874.096.245	862.760.617	1.074.414.526	852.433.688	1.293.816.498	1.049.752.000
512 Contribuciones Especiales	126.235.700	135.544.900	135.544.900	155.991.600	147.894.490	178.607.300	193.799.400	188.592.100	216.101.200	216.667.300	241.140.000	241.140.000
513 Aportes sobre Nomina	310.769.082	349.315.258	349.315.258	559.591.946	388.833.220	636.713.490	533.780.765	609.308.693	606.054.455	881.104.300	693.661.919	1.074.029.742
514 Prestaciones Sociales	77.040.005	77.040.005	77.040.005	89.612.091	89.612.091	89.612.091	89.612.091	89.612.091	89.612.091	89,612,091	89,612,091	89,612,091
515 Gastos de Personal Diversos	7.128.000.002	5.818.362.203	5.818.362.203	7.121.336.382	8.450.960.370	7.121.336.382	11.957.303.179	9.308.474.121	12.725.128.838	10.402.441.231	14.908.812.092	11.378.261.141
516 Gastos de Personal Diversos	145.941.860	136.959.460	136.959.460	137.801.901	139.626.179	137.801.901	141.172.804	139.259.911	141.172.804	139.259.911	143.374.105	206.691.701
517 Impulsos contribuciones y tasas	383.374.978	481.025.050	481.025.050	539.395.184	476.800.693	597.765.318	689.800.681	702.883.985	806.206.354	774.889.923	794.408.688	846.334.922
518 Provisiones	268.656.216	276.480.723	276.480.723	324.283.038	308.865.200	324.283.038	403.434.644	438.201.457	445.789.316	479.217.410	492.020.729	516.682.205
519 Deterioro de Cuentas Por Cobrar	105.318.782	204.544.323	204.544.323	214.112.106	170.034.403	214.112.106	297.376.117	278.882.658	380.457.639	302.662.219	302.308.540	326.682.777
520 Deterioro de Cuentas por Cobrar	6.185.742.838	2.885.915.878	2.885.915.878	20.532.524.481	13.054.722.462	20.445.348.232	12.243.824.452	19.068.558.482	18.455.858.188	18.141.144.338	8.526.375.689	16.050.815.885
521 Deterioro de Cuentas por Cobrar	320	65.702.328	65,702,328	4	320	65,702,328	320	55,702,328	320	65,702,328	320	65,702,328
522 Deterioro de Cuentas por Cobrar	320	65,702,328	65,702,328	4	320	65,702,328	320	55,702,328	320	65,702,328	320	65,702,328
523 Deterioro de Cuentas por Cobrar	65.702.328	65.702.328	65.702.328	4	65.702.328	65.702.328	65.702.328	65.702.328	65.702.328	65.702.328	65.702.328	65.702.328
524 Deterioro de Cuentas por Cobrar	226.614.316	477.208.750	477,208,750	226,614,316	274,724,294	558,903,350	268,832,194	785,044,088	387,398,305	959,916,882	495,472,749	1,338,470,431
525 Operaciones de Intersubstituciones	319.557.541	216.059.375	216,059,375	259,301,275	350,429,648	259,301,275	433,620,423	259,301,275	1,214,692,654	259,301,275	1,220,444,454	259,301,275
526 Operaciones de Intersubstituciones	268.591.551	218.984.090	218,984,090	246,805,960	259,863,656	246,805,960	371,316,958	246,805,960	1,144,831,816	246,805,960	1,150,060,257	246,805,960
527 Operaciones de Intersubstituciones	50.965.990	12.495.315	12,495,315	12,495,315	50,965,990	12,495,315	61,451,268	12,495,315	88,906,638	12,495,315	69,507,987	12,495,315
528 Operaciones de Intersubstituciones	6.731.914.374	3.523.481.655	3,523,481,655	19,842,081,783	12,459,468,840	19,842,081,783	11,443,849,338	18,088,016,447	8,853,579,549	16,981,638,007	6,810,458,186	15,316,746,807
EXCEDENTE (DÉFICIT) DEL EJERCICIO	0	0	0	0	0	0	0	0	0	0	0	0

[Firma]
YERMINEREDUJA PARRA VILLACORCO
Representante Legal

[Firma]
MARTHA JULIANA PERDOMO PEDRAZA
Coordinadora de Recursos Financieros

[Firma]
Comisario
JULIO FERRUCIO MEDRANO OLLIER
I.P. 143.051 - T

Comparativo Detallado de la Variación de Ingresos Operacionales				
Cuenta Contable	Cifras en pesos			
	2024	2023	VARIACION	%
411001001	2.660.449	2.710.905,00	-50.456	-2%
411002	842.021.140	234.650.144	607.370.996	259%
411003	757.549.583	559.075.925	198.473.658	36%
411061	34.153.436.766	30.074.127.405	4.079.309.360	14%
4110	35.755.667.937	30.870.564.379	4.885.103.558	16,82%
4195	-69.219.898	-24.922.108	-44.297.790	177,74%
41	35.686.448.039	30.845.642.272	4.840.805.767	15,69%
472081	12.495.315	45.803.305	-33.307.990	-72,72%
480890	201.535.428	0	201.535.428	9,00%
INGRESOS OPERACIONALES	35.900.478.782,12	30.891.445.576,38	5.009.033.205,74	16,21%



Fuente de Información: SIF NACION

Dirección: Calle 24A 59-42 Torre 4 Piso 3
 Centro Empresarial Sarmiento Angulo
 Conmutador: (+601) 307 8038
 Línea gratuita: 01 8000 119703

INDICADORES FINANCIEROS DE LA SUPERINTENDENCIA DE VIGILANCIA Y SEGURIDAD PRIVADA

INDICADOR	FORMULA	DESCRIPCIÓN	PERIODICIDAD PARA REPORTAR EL INDICADOR	Valores Pesos		Resultado	Analisis a NOVIEMBRE 30 de 2024
INDICADORES DE EJECUCIÓN Y DESARROLLO ADMINISTRATIVO:							
1	Capital de Trabajo Activo corriente - Pasivo Corriente	Nos determina el capital neto de trabajo una vez restadas las obligaciones o pasivos a corto plazo.	MENSUAL	58.326.168.755	319.660.803	= 58.006.507.947	El capital circulante con que cuenta la entidad al 30 de noviembre de la presente vigencia es de \$58.006.507.947 lo anterior indica que la entidad cuenta con un capital circulante positivo, es decir, los activos corrientes pueden respaldar los pasivos corrientes.
2	Razón de endeudamiento total Total Pasivos Total Activos	Indica el porcentaje del financiamiento de la entidad, teniendo la relación existente entre el pasivo y el activo.	MENSUAL	8.461.577.727 83.363.615.542	=	10,15%	El porcentaje de endeudamiento de la entidad con relación a sus activos es del 10,15%. Lo anterior indica que los pasivos de la entidad están plenamente respaldados por los activos para su realización en el momento en el que sean requeridos.
3	Porcentaje de Ingresos propios sobre el total de ingresos % de Ingresos propios Total de Ingresos	Permite medir el porcentaje de Ingresos propios que genera la entidad, sobre la totalidad de los Ingresos de la misma.	MENSUAL	34.919.964.093 35.966.180.933	=	97,09%	De la totalidad de los Ingresos causados al 30 de noviembre 2024 de la presente vigencia, el 97,09% corresponde a Ingresos propios y el 2,91%, corresponde a ingresos para el Tesoro Nacional. Es decir, los ingresos acumulados totales fueron de \$35.966.180.933 de los cuales \$1.046.216.840,43 corresponden a ingresos para el Tesoro por concepto de la causación de las multas; certificaciones y paz y salvo; e intereses por multas. Y la suma de \$ 34.919.964.092,08 corresponde a Ingresos propios, dentro de los cuales se encuentran los conceptos de contribución, Incluidas las comercializadoras, recuperaciones e intereses por contribuciones.
4	Variación de Ingresos Operacionales (Ing. Operac. vigencia actual - Ing operac. vigencia anterior) Ingreso Operacional Vigencia anterior	Permite medir el comportamiento de la vigencia actual con relación a la inmediatamente anterior.	MENSUAL	35.920.478.606 30.891.445.576	=	16,21%	La variación acumulada de los ingresos operacionales respecto a la vigencia anterior fue de la suma de \$ 5.009.033.029,34 que equivale a un aumento del 16,21% con relación al 30 de noviembre de la vigencia 2024. Dicha variación se presentó debido a que hubo mayor recaudo por concepto de contribuciones y de intereses por contribución.

Fuente de Información: SIF NACIÓN

Comportamiento de la cartera por Multas Con corte a NOVIEMBRE 30 de 2024

Mes	Saldo Inicial	Resoluciones por multas Causadas en la Vigencia 2024	Subtotal Cartera	Valor Recaudado de Cartera	Nuevo saldo de la cartera menos Recaudos	Retiro de Cartera por Pérdida de Ejecutoria, Revoque de la sanción, Terminación del proceso o evidencia de pago según conciliación o verificación.	Saldo final después del recaudo y retiros
Enero	11.122.558.088	5.000.000	11.127.558.088	8.239.831	11.119.318.257	4.825.996	11.114.492.261
Febrero	11.114.492.261	16.000.000	11.130.492.261	6.569.158	11.107.923.103	-	11.107.923.103
Marzo	11.107.923.103	81.700.000	11.189.623.103	28.870.720	11.095.052.383	2.833.500	11.092.218.883
Abril	11.092.218.883	29.000.000	11.118.218.883	52.603.999	11.121.314.884	34.775.444	11.086.535.440
Mayo	11.086.535.440	17.400.000	11.106.535.440	66.458.089	11.020.077.351	493.169.076	10.526.908.275
Junio	10.526.908.275	35.750.000	10.555.308.275	139.760.548	10.416.147.727	246.034.994	10.170.112.733
Julio	10.170.112.733	63.800.000	10.170.112.733	15.185.709	10.154.927.024	2.277.207.624	7.877.724.400
Agosto	7.849.793.168	107.340.000	7.885.443.168	28.852.841	7.856.590.327	16.478.391	7.849.793.168
Septiembre	7.725.593.972	35.750.000	7.885.443.168	52.925.556	7.832.517.612	107.023.640	7.725.593.972
Octubre	7.710.696.572	63.800.000	7.832.533.972	83.826.557	7.749.107.415	38.410.843	7.710.696.572
Noviembre				224.483.545	7.550.013.027	62.543.810	7.487.469.217
		355.990.000		707.776.553		3.283.302.318	

Saldo Inicial 11.122.558.088
 Saldo Final 7.487.469.217
 Disminución o Aumento de cartera -3.635.088.871

Resumen Recaudos Cuentas del Tesoro Nacional:

CSG Directa 0,00
 CSG Por Cartera 707.776.553,17

Al inicio de la vigencia 2024 las cuentas por cobrar por concepto de multas corresponden a un saldo de \$11.122.558.088; en lo corrido del año se aprecia una disminución en la cartera por \$3.635.088.217 correspondiente a:

- Ingreso de cartera de nuevas resoluciones por multas por valor de \$355.990.000
- Recaudos de cartera por valor de \$707.776.553 - Retiro de cartera por modificaciones a las multas impuestas por valor de \$3.283.302.318
- Difícil recaudo por valor de \$ 2.709.267.559, para un saldo a 30 de Septiembre de cuentas por cobrar por multas de \$7.487.469.219



Supervigilancia

NOTAS A LOS ESTADOS FINANCIEROS COMPARATIVOS A NOVIEMBRE 2024

cualquier desembolso que sea directamente atribuible al alistamiento del activo, con el propósito de dejarlo en condiciones de uso.

Cuando se adquiera una propiedad, planta y equipo sin cargo alguno o contraprestación simbólica, la Supervigilancia mide el activo por el valor de mercado del activo recibido y en ausencia de éste, por el costo de reposición. Si no es posible obtener alguno de los anteriores, se mide por el valor en libros de la entidad que cede el bien. Si el activo que se recibe no es posible asignarle un valor, solamente es objeto de revelación.

La Supervigilancia mide todas las partidas de propiedades, planta y equipo tras su reconocimiento inicial al costo menos la depreciación acumulada y sus pérdidas por deterioro del valor acumuladas, los mantenimientos y reparaciones se capitalizan como un mayor valor del activo.

➤ **Cálculo de Depreciación**

La vida útil de la Propiedad, planta y equipo es el tiempo de uso estimado de los activos de propiedad de la Superintendencia de Vigilancia y Seguridad Privada teniendo en cuenta que los beneficios futuros de un activo se consumen por el uso del mismo.

Se deben tener en cuenta factores tales como:

- La utilización prevista del activo, evaluada con referencia a la capacidad del mismo,
- el desgaste físico esperado, que depende de factores operativos, tales como: el programa de reparaciones y mantenimiento, y el cuidado y conservación que se le da al activo mientras no se está utilizando,
- la obsolescencia técnica o comercial
- los límites legales o restricciones similares sobre el uso del activo

La vida útil estimada de cada tipo de activo debe ser apropiada según las circunstancias y características de cada activo, y el cálculo de depreciación debe ser concordante con el potencial de servicio esperado.

Para efectos del Marco Normativo para Entidades de Gobierno, se determinan vidas útiles teniendo en cuenta el Estado de los Bienes, así como el avance tecnológico que los pueda afectar, al presentarse obsolescencia, para el caso de los Bienes identificados como Equipo de comunicación y Computación, en los siguientes términos:

Cuenta	Nombre	Vida Útil (años)
1640	Edificaciones	25 a 50
1665	Muebles, enseres y equipo de oficina	1 a 20
1670	Equipos de comunicación y computación	1 a 10
1675	Equipo de transportes, tracción y elevación	5 a 10
1680	Equipo de comedor, cocina, despensa y hotelería	2 a 10

➤ **Activos Intangibles**

Esta política aplica a los activos intangibles que la Superintendencia de Vigilancia y Seguridad Privada mantiene para uso en la prestación de servicios o para el cumplimiento de sus propósitos administrativos, que no se espera vender y sobre los cuales se espera que sean usados durante más de un (1) periodo contable.



Supervigilancia

NOTAS A LOS ESTADOS FINANCIEROS COMPARATIVOS A NOVIEMBRE 2024

Esta política contable aplica para las compras en activos, en la Supervigilancia, que tengan el carácter de intangible y sobre los cuales se cumplan las siguientes condiciones:

- Se espera obtener de su utilización potencial de servicio.
- Se posee el control del activo intangible.
- El activo intangible es plenamente identificable, no monetario y sin apariencia física.
- Se puede realizar una medición fiable sobre el mismo.

Las clases de activos intangibles que posee la Supervigilancia son:

- Licencias
- Software

➤ **Cuentas por Pagar**

La Superintendencia de Vigilancia y Seguridad Privada reconoce las obligaciones adquiridas frente a terceros y por los cuales espera a futuro como una cuenta por pagar de naturaleza acreedor (cuentas por pagar) los derechos de pago a favor de terceros originados en: prestación de servicios recibidos o la compra de bienes, y en otras obligaciones contraídas a favor de terceros. Se reconocen en el momento en que la Superintendencia de Vigilancia y Seguridad se convierte en parte obligada (adquiere obligaciones) según los términos contractuales y/o de negociación de la operación. Por lo tanto, deben ser reconocidos como obligaciones ciertas a favor de terceros.

➤ **Beneficios a Empleados**

Las retribuciones suministradas por la Superintendencia de Vigilancia y Seguridad Privada tienen su origen a razón de:

- Acuerdos formales celebrados entre la entidad y sus empleados.
- Requerimientos legales en virtud de las cuales la entidad se obliga a efectuar aportes o asumir obligaciones
- Obligaciones implícitas asumidas por la Superintendencia de Vigilancia y Seguridad Privada, producto de políticas empresariales de dominio público, patrones de comportamiento o declaraciones específicas a través de las cuales, se haya dado a conocer a terceros, que la entidad está dispuesta a aceptar ciertas responsabilidades y, como consecuencia, se haya creado una expectativa válida de su cumplimiento.

La Superintendencia de Vigilancia y Seguridad Privada reconoce los beneficios a los empleados a corto plazo como un gasto y un pasivo, para lo cual se deberá tener presente los siguientes momentos para su reconocimiento:

a- Cuando el hecho económico, (la entidad consuma el beneficio económico o el potencial de servicio procedente del servicio prestado por el empleado) coincide con la etapa presupuestal de obligación y pago.

b- Cuando el hecho económico (la entidad consuma el beneficio económico o el potencial de servicio procedente del servicio prestado por el empleado) NO coincide con la etapa presupuestal de la obligación y pago (NO se pagan mensualmente) se reconocerán en forma manual cada mes por el valor de la alícuota correspondiente al porcentaje del servicio prestado.



Supervigilancia

NOTAS A LOS ESTADOS FINANCIEROS COMPARATIVOS A NOVIEMBRE 2024

➤ **Provisiones y Pasivos Contingentes**

Se reconocen como provisiones, los pasivos a cargo de Supervigilancia que estén sujetos a condiciones de incertidumbre en relación con su cuantía y/o vencimiento, las cuales pueden tener origen en obligaciones legales siendo aquella que se deriva de un contrato, de la legislación o de otra causa de tipo legal o en obligaciones implícitas siendo aquella que asume la entidad, de manera excepcional, producto de acuerdos formales que, aun-que no son exigibles legalmente, crean una expectativa válida de que la entidad está dispuesta a asumir ciertas responsabilidades frente a terceros.

La Supervigilancia reconoce una provisión cuando se cumplan todas y cada una de las siguientes condiciones:

- Tiene una obligación presente, ya sea legal o implícita, como resultado de un suceso pasado;
- probablemente, debe desprenderse de recursos que incorporen beneficios económicos o potencial de servicio para cancelar la obligación; y
- puede hacerse una estimación fiable del valor de la obligación.

Respecto a la obligación presente se considerará que el suceso ocurrido en el pasado ha dado lugar a una obligación presente si, teniendo en cuenta toda la evidencia disponible al final del periodo contable, es mayor la probabilidad de ocurrencia.

Respecto a la probabilidad:

- Una obligación es probable cuando el riesgo de ocurrencia es más alto que ocurra, a que no ocurra, lo cual conlleva al reconocimiento de una provisión.
- Una obligación es posible cuando la probabilidad de ocurrencia es menor que la probabilidad de no ocurrencia, lo cual conlleva a la revelación de un pasivo contingente.
- Una obligación es remota cuando la probabilidad de ocurrencia del evento es prácticamente nula, en este caso no se reconocerá un pasivo ni será necesaria su revelación como pasivo contingente.

➤ **Pasivos Contingentes**

Los pasivos contingentes no serán objeto de reconocimiento en los estados financieros. Por lo tanto, se registran en cuentas de orden y son objeto de revelación.

Un pasivo contingente corresponde a una obligación posible surgida a raíz de sucesos pasados:

- Cuya existencia quedará confirmada solo si llegan a ocurrir o si no llegan a ocurrir uno o más sucesos futuros inciertos que no estén enteramente bajo el control de la entidad.
- No es reconocida en los estados financieros, bien sea porque no es probable que, para satisfacerla, se requiera que la entidad tenga que desprenderse de recursos que incorporen beneficios económicos o potencial de servicio; o bien sea porque no puede estimarse el valor de la obligación con la suficiente fiabilidad, sin embargo, serán revelados dentro de las Notas a los estados Financieros.

Los pasivos contingentes se evaluarán mensualmente, por parte de la Oficina Asesora Jurídica con el fin de asegurar que su evolución se refleje apropiadamente



Supervigilancia

NOTAS A LOS ESTADOS FINANCIEROS COMPARATIVOS A NOVIEMBRE 2024

en los estados financieros. En caso de que la salida de recursos sea probable y que se obtenga una medición fiable de la obligación, se procederá al reconocimiento del pasivo en los estados financieros del periodo en el que dicho cambio tenga lugar.

Por lo tanto, la Supervigilancia reconocerá un pasivo contingente en las Cuentas de Orden y las Provisiones en la cuenta contable de Provisiones.

De acuerdo con la probabilidad de pérdida del proceso la Oficina Asesora Jurídica, a través de los abogados del Grupo de Defensa Judicial, deberá realizar el reporte del valor de las pretensiones ajustado, en el Sistema único de Gestión e Información Litigiosa, que implica registros contables, de conformidad con los siguientes parámetros:

Probabilidad de pérdida	Porcentaje %	Acción seguir para por Financiera	Clasificación
ALTA	>50%	Provisión contable	Provisión
MEDIA	> 25% e ≤50%	Cuenta de orden	Pasivo Contingente
BAJA	> 10% y 25%	Cuenta de orden	Pasivo Contingente
REMOTA	<10%	No registra	Pasivo de remota ocurrencia

> Ingresos

Ingresos con Contraprestación: Se reconocen aquellos ingresos que se originan en la venta de bienes, en la prestación de servicios o en el uso que terceros hacen de activos, los cuales producen intereses, regalías, arrendamientos, dividendos o participaciones, entre otros. El criterio para el reconocimiento de ingresos de transacciones con contraprestación se aplica por separado a cada transacción.

Ingresos sin Contraprestación: Se reconocen como ingresos de transacciones sin contraprestación, los recursos, monetarios o no monetarios, que recibe la Supervigilancia sin que deba entregar a cambio una contraprestación que se aproxime al valor de mercado del recurso que se recibe, es decir, la entidad no entrega nada a cambio del recurso recibido o si lo hace, el valor entregado es menor al valor de mercado del recurso recibido.

También se reconocen como ingresos de transacciones sin contraprestación aquellos que obtenga la entidad dada la facultad legal que esta tiene para exigir cobros a cambio de bienes, derechos o servicios que no tienen valor de mercado y que son suministrados únicamente por el gobierno.

Un ingreso de una transacción sin contraprestación se reconoce cuando:

- la Supervigilancia tenga el control sobre el activo,
- sea probable que fluyan, a la entidad, beneficios económicos futuros o potencial de servicio asociados con el activo; y
- el valor del activo pueda ser medido con fiabilidad.

Los recursos que reciba la entidad a favor de terceros no se reconocen como ingresos de transacciones sin contraprestación, sino como pasivos.

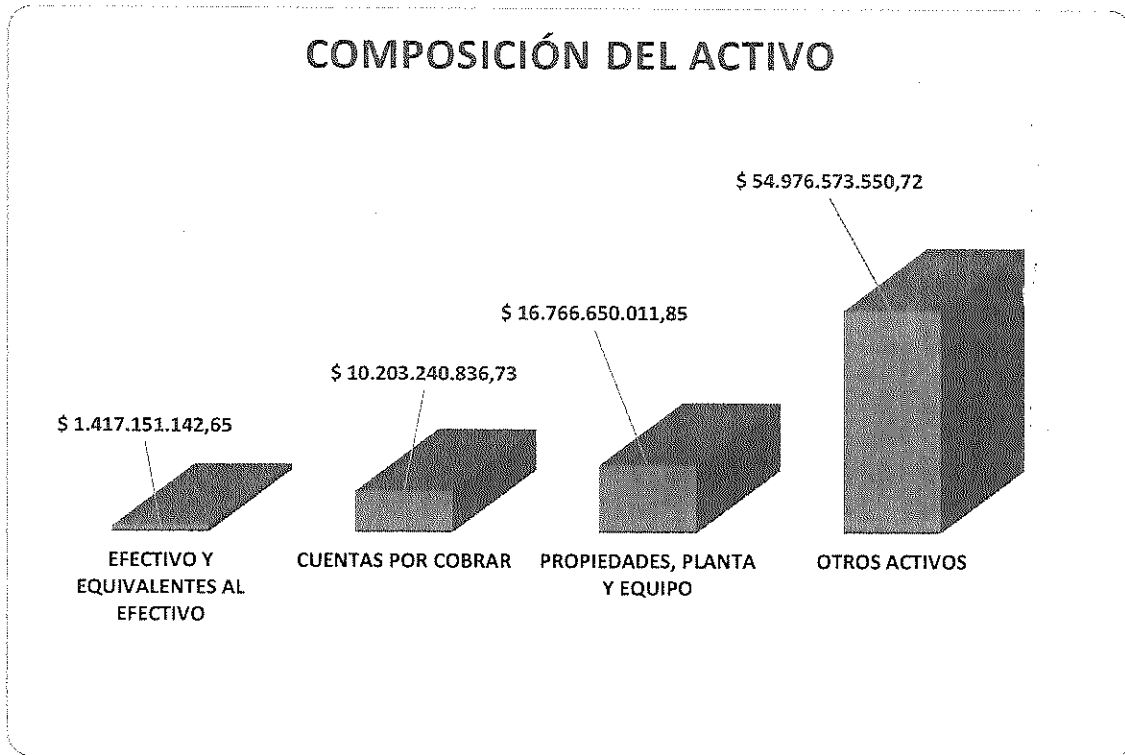
Transferencias: Son ingresos por transacciones sin contraprestación, recibidos de terceros, por conceptos tales como: recursos que recibe la entidad de otras entidades públicas, condonaciones de deudas, asunción de deudas por parte de terceros, multas, sanciones, contribuciones, bienes declarados a favor de la Nación, bienes expropiados y donaciones.



Supervigilancia

NOTAS A LOS ESTADOS FINANCIEROS COMPARATIVOS A NOVIEMBRE 2024

COMPOSICIÓN DEL ACTIVO



NOTA 5. EFECTIVO Y EQUIVALENTES AL EFECTIVO

CONCEPTO	2024	2023	VALOR VARIACIÓN
EFECTIVO Y EQUIVALENTES AL EFECTIVO	1.417.151.142,65	736.681.765,86	680.469.377
Depósitos en instituciones financieras	1.417.151.142,65	736.681.765,86	680.469.377

Representa los recursos de liquidez inmediata, que se encuentran en cuentas corrientes, disponibles para el desarrollo de las actividades propias de la entidad, los cuales son reconocidos en su medición inicial cuando efectivamente son recibidos o transferidos los dineros a la entidad, representados en la moneda funcional, que corresponde al peso colombiano. El cual representa un saldo de \$1.417.151.142,65; que corresponde al 1.69% del total de los Activos de la entidad.

Las cuentas corrientes son:

La cuenta recaudadora del banco de Davivienda No. 457469993838, destinada al recaudo de la cuota de contribución que efectúan los vigilados a la entidad, el saldo es de la suma de \$369.992.147,32.

La cuenta giradora del banco Davivienda No. 457469993861, destinada a giros o pagos a terceros como planilla nómina, seguridad social y parafiscales, trasferencias por libranzas de nómina. El saldo a 30 de noviembre del 2024 es de \$290.328.253,74. Y la cuenta del banco AV Villas No. 059037713 con un saldo \$756.830.741,59.



Supervigilancia

NOTAS A LOS ESTADOS FINANCIEROS COMPARATIVOS A NOVIEMBRE 2024

NOTA 7. CUENTAS POR COBRAR

CONCEPTO	2024	2023	VARIACIÓN
CUENTAS POR COBRAR	10.547.330.720,73	17.553.694.465,07	-7.006.363.744,34
Contribuciones tasas e ingresos no tributarios	6.284.293.961,48	17.333.945.188,19	-11.049.651.226,71
Otras Cuentas por Cobrar	69.966.029,00	108.689.402,00	-38.723.373,00
Cuentas por cobrar de difícil recaudo	7.605.481.660,99	303.845.112,88	7.301.636.548,11
Deterioro acumulado de cuentas por cobrar (cr)	-3.412.410.930,74	-192.785.238,00	-3.219.625.692,74

Representa el valor de los derechos a favor de la entidad que se originan por las multas impuestas a los vigilados por parte de esta Superintendencia, las cuales son registradas en los estados financieros una vez emitido el acto administrativo, independiente del inicio al proceso coactivo, el cual se comienza una vez ejecutoriado el acto administrativo.

De acuerdo con lo anterior el saldo a 30 de noviembre de 2024, le grupo de Cuentas por Pagar tiene una participación 12,60% sobre el total de los activos de la entidad equivalentes a \$10.547.330.720,73.

El rubro de Contribuciones tasas e ingresos no tributarios está compuesto de la siguiente manera.

131102001 - Multas y Superintendencias, representa el valor de \$5.184.322.310,45. correspondiente a (207) actos administrativos

131127001 - Contribuciones, representa el valor de \$1.099.971.651,03. correspondiente a (156) actos administrativos.

Sanciones

Representa el valor de los derechos a favor de la entidad originados en sanciones disciplinarias los cuales se encuentran soportados con el debido acto administrativo, cuyo saldo a 30 de noviembre de 2024 es de **\$62.030.766**, cuyo detalle más representativo son los siguientes:

Cuenta 131102003 – Sanciones Disciplinarias

TERCERO	VALOR	DETALLE
PORTILLA JUAN CARLOS	\$45.113.196,00	RES 23107 13/04/16 SANCION DISCIPLINARIA
GIRALDO MONTOYA JENNY	\$16.917.570,00	RES 23107 13/04/16 SANCION DISCIPLINARIA

Otras Cuentas por Cobrar

Este rubro al 30 de noviembre del 2024 representa un valor de \$62.612.025, con un porcentaje de participación del total de activo de la entidad de 0.07%. Está compuesto por un valor de \$62.612.025, que representa los derechos de cobro a las diferentes entidades promotoras de salud, por concepto de incapacidades y un saldo de \$388.400 pendiente de reconocimiento de indemnización por siniestro del Automóvil placa OBI 897 San Young Stavic. A continuación de detalle de cada cuenta que conforman el valor de Otras cuentas por cobrar.



Supervigilancia

NOTAS A LOS ESTADOS FINANCIEROS COMPARATIVOS A NOVIEMBRE 2024

Cuenta 138490 – Otras Cuentas Por Cobrar

identificación	Descripción	Saldo Final
860066942	CAJA DE COMPENSACION FAMILIAR COMPENSAR	\$ 225.404
860011153	POSITIVA COMPAÑIA DE SEGUROS S. A.	\$ 6.422.833
800130907	SALUD TOTAL ENTIDAD PROMOTORA DE SALUD DEL REGIMEN CONTRIBUTIVO Y DEL REGIMEN SUBSIDIADO S A	\$ 255
800251440	ENTIDAD PROMOTORA DE SALUD SANITAS S A S	\$ 25.641.393
830003564	ENTIDAD PROMOTORA DE SALUD FAMISANAR S A S	\$ 9.528.685
900156264	NUEVA EMPRESA PROMOTORA DE SALUD S.A.	\$ 3.479.714
800088702	EPS SURAMERICANA S. A	\$ 1.626.528
805000427	COOMEVA ENTIDAD PROMOTORA DE SALUD S.A. EN LIQUIDACION	\$ 1.209.734
830113831	ALIANSA SALUD ENTIDAD PROMOTORA DE SALUD S.A.	\$ 14.682.097
860524654	ASEGURADORA SOLIDARIA DE COLOMBIA ENTIDAD COOPERATIVA	\$ 388.400
800251440	DE SALUD ENTIDAD PROMOTORA	\$ 6.157.697
901037916	ADMINISTRADORA DE LOS RECURSOS DEL SISTEMA GENERAL DE SEGURIDAD SOCIAL EN SALUD	\$ 603.289
	TOTALES:	\$69.966.029

Cuentas por cobrar de difícil recaudo

Representa el valor de las cuentas por cobrar tanto de multas como de contribución pendientes de recaudo, sustentada bajo informe de gestión de expediente de cobro coactivo por cada deudor, teniendo en cuenta la información encontrada en cada expediente y el sustento legal. Este rubro representa un valor de \$7.605.481.660,99 con un porcentaje de participación del total de los activos del 9.05%.

CONCEPTO	Cantidad	Monto
Actos Administrativos Contribución	1011	\$ 4.873.188.218,27
Actos Administrativos por Multas	143	\$ 2.709.267.558,72
TOTALES	1.154	\$ 7.582.445.776,99

En la cuenta 138515001 se encuentra un valor de \$ 23.025.884 correspondiente a incapacidades registradas en el NIT genérico (999.999.999). Es de anotar que en el mes de mayo del año en curso se realizó el comité de cartera, en donde la oficina Asesora Jurídica, expuso las empresas con matrícula mercantil canceladas, a su vez por considerarse de difícil recaudo y con la finalidad de realizar una depuración a la cartera que se encuentra en Cobro Coactivo, en donde se concluye dar de baja las obligaciones por concepto de Contribución y sanción que ascienden a la suma total de: **\$266.742.513.70** de capital, discriminados de la siguiente manera:

CONCEPTO	Cantidad	Monto
Actos Administrativos Contribución	20	81.003.429,70
Actos Administrativos por Multas	7	185.739.084,00
TOTALES	27	266.742.513,70

Deterioro Acumulado de Cuentas Por Cobrar

El saldo por deterioro de cartera a 30 de noviembre del 2024 es por valor de \$3.412.410.930,74 con un porcentaje de participación del total de los activos del



Supervigilancia

NOTAS A LOS ESTADOS FINANCIEROS COMPARATIVOS A NOVIEMBRE 2024

-4,08%; este cálculo por deterioro se efectúa teniendo en cuenta la clasificación por edades de la cartera.

Respecto a la cartera que se encuentra en deterioro por concepto de Multas se tienen (65) expedientes por valor de \$1.202.831.648,87.

Respecto a la cartera que se encuentra en deterioro por concepto de Contribuciones se tienen (514) expedientes por valor de \$2.209.579.281,87.

NOTA 10. PROPIEDADES, PLANTA Y EQUIPO

CONCEPTO	2024	2023	VALOR VARIACIÓN
PROPIEDADES, PLANTA Y EQUIPO	16.766.650.011,85	17.120.003.022,26	-353.353.010,41
Bienes muebles en bodega	0,00	38.783.255,00	-38.783.255,00
Propiedades, planta y equipo no explotados	71.998.165,00	71.998.165,00	0,00
Edificaciones	19.264.963.554,42	19.264.963.554,42	0,00
Equipo Médico y Científico	11.550.000,00	0,00	11.550.000,00
Muebles, Enseres y Equipos de Oficina	779.210.918,60	790.760.918,60	-11.550.000,00
Equipo de Comunicación y Computación	3.248.817.010,91	2.998.867.010,91	249.950.000,00
Equipo de transporte, tracción y Elevación	547.878.800,00	547.878.800,00	0,00
Equipo de comedor, cocina, despensa y hotelería	41.251.471,76	41.251.471,76	0,00
Depreciación acumulada de PPE (cr)	-7.199.019.908,84	-6.634.500.153,43	-564.519.755,41
Depreciación: Edificaciones	-3.180.703.464,97	-2.803.595.258,41	-377.108.206,56
Depreciación: Equipo médico y científico	-8.622.660,00	0,00	-8.622.660,00
Depreciación: Muebles, enseres y equipo de oficina	-669.407.190,54	-646.096.847,54	-23.310.343,00
Depreciación: Equipo de Comunicación y Computación	-2.937.736.871,40	-2.834.377.803,55	-103.359.067,85
Depreciación: Equipo de transporte, tracción y Elevación	-364.668.737,87	-313.651.663,87	-51.017.074,00
Depreciación Equipo de comedor, cocina, despensa y hotelería	-37.880.984,06	-36.778.580,06	-1.102.404,00

En esta denominación se incluyeron todas las cuentas que representan activos tangibles empleados por la entidad, para la prestación del servicio y para propósitos administrativos excepto los inmuebles. El saldo a 30 de noviembre del 2024 es por un valor de \$16.766.650.011,85 con un porcentaje de participación del total de los activos de 20,03%.

El reconocimiento de los equipos de computación y comunicación, Equipos de transporte, tracción y elevación, muebles, enseres y equipo de oficina, equipos de comedor, cocina, despensa y hotelería ascendió a \$ 4.739.489.622,27 con una depreciación acumulada de -\$4.018.316.443,87 para un saldo final en libros de \$721.173.178,13 con un porcentaje depreciado al 30 de noviembre del 2024 del 84,78%.



Supervigilancia

NOTAS A LOS ESTADOS FINANCIEROS COMPARATIVOS A NOVIEMBRE 2024

La Superintendencia de Vigilancia y Seguridad Privada reconoce como propiedades, planta y equipo los activos que cumplan con los siguientes criterios:

- Que sea un recurso tangible controlado por la Entidad,
- Que se utilicen para propósitos administrativos, en cualquier dependencia de la entidad,
- Que sea probable obtener un potencial de servicio,
- Que se pueda utilizar por más de un (1) año,
- Que su valor pueda ser medido de forma confiable,
- Que no se encuentre disponible para la venta.

El monto mínimo de activación para reconocerlo como propiedad planta y equipo es cuando su valor sea superior a un salario mínimo legal vigente (1SMMLV)., si el activo no cumple con estos requisitos, se llevan directamente al gasto y son controlados por el grupo de Recursos Físicos.

No existen propiedad planta y equipo en la Supervigilancia, que estén sujetos a restricción alguna por derecho de dominio o estén garantizando el cumplimiento de pasivos.

En esta denominación se incluyeron todas las cuentas que representan activos tangibles empleados por la entidad, para la prestación de servicios y para propósitos administrativos y se espera usarlos más de un periodo económico.

Detalle saldos y movimientos PPE

CONCEPTOS Y TRANSACCIONES	EQUIPOS DE COMUNIC. Y COMPUTAC.	EQUIPOS DE TRANSPORTE, TRACCIÓN Y DEBAYACIÓN	EQUIPO MEDICO Y CIENTIFICO	MUEBLES, ENSERES Y EQUIPO DE OFICINA	EQUIPOS DE COMEDOR, COCINA, DESPENSA Y HOTELERIA	TOTAL
SALDO INICIAL (01-ene)	3.109.648.431	547.878.800	-	790.760.919	41.251.472	4.489.539.622
+ ENTRADAS (DB):	249.950.000	-	11.550.000	-	-	261.500.000
Adquisiciones en compras	249.950.000	-	-	-	-	249.950.000
Otras entradas de bienes muebles	-	-	11.550.000	-	-	11.550.000
Ajuste por clasificación de cuenta	-	-	11.550.000	-	-	11.550.000
- SALIDAS (CR):	-	-	-	11.550.000	-	11.550.000
Otras salidas de bienes muebles	-	-	-	11.550.000	-	11.550.000
Ajuste por clasificación de cuenta	-	-	-	11.550.000	-	11.550.000
= SUBTOTAL	3.359.598.431	547.878.800	11.550.000	779.210.919	41.251.472	4.739.489.622
= (Saldo inicial + Entradas - Salidas)	3.359.598.431	547.878.800	11.550.000	779.210.919	41.251.472	4.739.489.622
= SALDO FINAL (31-Oct)	3.359.598.431	547.878.800	11.550.000	779.210.919	41.251.472	4.739.489.622
= (Subtotal + Cambios)	3.359.598.431	547.878.800	11.550.000	779.210.919	41.251.472	4.739.489.622
- DEPRECIACIÓN ACUMULADA (DA)	2.937.736.871	364.668.738	8.622.660	669.407.191	37.880.984	4.018.316.444
Saldo inicial de la Depreciación acumulada	2.847.900.176	317.685.970	6.489.507	644.186.457	36.871.953	3.853.134.063
+ Depreciación aplicada vigencia actual	89.836.695	46.982.768	2.133.153	25.220.734	1.009.031	165.182.381
= VALOR EN LIBROS	421.861.560	183.210.062	2.927.340	109.803.728	3.370.488	721.173.178
(Saldo final - DA - DE)	421.861.560	183.210.062	2.927.340	109.803.728	3.370.488	721.173.178
% DEPRECIACIÓN ACUMULADA (seguimiento)	87,44	66,56	74,66	85,91	91,83	84,78
% DETERIORO ACUMULADO (seguimiento)	-	-	-	-	-	-
CLASIFICACIONES DE PPE - MUEBLES						
USO O DESTINACIÓN	-	-	-	-	-	-
+ En servicio	3.359.598.431	547.878.800	11.550.000	779.210.919	41.251.472	4.739.489.622

Muebles Enseres y equipos de oficina.

Agrupado el valor de los muebles, enseres y equipos de oficina propiedad de la entidad, adquiridos para el desarrollo de las funciones, a continuación, se detallan cada una de las subcuentas, en donde con corte al 30 de noviembre de 2024, representa un valor de \$ 779.210.919 detallado así:

- ❖ Por Muebles y enseres \$ 620.303.277,80
- ❖ Por Equipo y maquinaria de oficina \$158.907.640,80



Supervigilancia

NOTAS A LOS ESTADOS FINANCIEROS COMPARATIVOS A NOVIEMBRE 2024

Equipo de Comunicación y Computación.

Agrupar el valor de los equipos de comunicación y de computación propiedad de la entidad, adquiridos para el desarrollo de las funciones, a continuación, se detallan cada una de las subcuentas, en donde con corte al 30 de noviembre de 2024, ascendieron a la suma de **\$ 3.320.815.176** detallado así:

- ❖ Por Equipo de comunicación: **\$ 216.247.750,20**
- ❖ Por Equipo de computación: **\$ 3.104.567.425,71**

Equipos de transporte, tracción y elevación

Representa el valor de los vehículos propiedad de la Supervigilancia, adquiridos para el desarrollo de las funciones propias de la entidad, incluyendo de acuerdo con el nuevo marco normativo dos vehículos que se encuentran dados en provisionalidad por parte de la Sociedad de activos especiales (SAE), por tiempo indefinido, en donde la Superintendencia asume todo tipo de gasto ya sea por mantenimiento, pólizas, impuestos, riesgos, etc.

El saldo con corte al 30 de noviembre de 2024 es de **\$547.878.800**, el detalle es el siguiente:

CAMIONETA SANYONG KORANDO PLACA OBI-895	\$75.497.500,00
CAMIONETA SANYONG KORANDO PLACA OBI-896	\$75.497.500,00
CAMIONETA SANYONG KORANDO PLACA OBI-898	\$75.497.500,00
CAMIONETA CABINADA TOYOTA PRADO TX 4X4 BLINDADA PLACA OCJ-899	\$187.586.300,00
TOYOTA- PRADO RES 501 (SAE) PLACA RGT-672	\$109.200.000,00
AUTOMÓVIL MAZDA RES 501 (SAE) PLACA DBY-210	\$24.600.000,00

Equipo Médico y Científico.

Agrupar el valor de los equipos médicos y científicos, adquiridos para el desarrollo de las funciones, a continuación, se detallan cada una de las subcuentas, en donde con corte al 30 de noviembre de 2024, ascendieron a la suma de **\$ 11.5000.000**

Equipos de Comedor, Cocina, Despensas y Hotelería.

Agrupar el valor de los equipos de Comedor, Cocina, Despensas y Hotelería., adquiridos para el desarrollo de las funciones, a continuación, se detallan cada una de las subcuentas, en donde con corte al 30 de noviembre de 2024, tienen un saldo de **\$ 41.251.472.**

Detalle saldos y movimientos PPE – Inmuebles

CONCEPTOS Y TRANSACCIONES	EDIFICACIONES	TOTAL
SALDO INICIAL (01-ene)	19.264.963.554	19.264.963.554
+ ENTRADAS (DB):	0	0
Adquisiciones en compras	0	0
- SALIDAS (CR):	0	0
Disposiciones (enajenaciones)	0	0
Baja en cuentas	0	0
SubTOTAL	19.264.963.554	19.264.963.554
= (Saldo inicial + Entradas - Salidas)		
+ CAMBIOS Y MEDICIÓN POSTERIOR	0,00	0,00
= SALDO FINAL (30-Oct)	19.264.963.554	19.264.963.554
= (Subtotal + Cambios)		
- DEPRECIACIÓN ACUMULADA (DA)	3.180.703.465	3.180.703.465
Saldo inicial de la Depreciación acumulada	2.826.233.641	2.826.233.641
+ Depreciación aplicada vigencia actual	354.469.824	354.469.824
- DETERIORO ACUMULADO DE PPE (DE)	0	0
VALOR EN LIBROS	16.084.260.089	16.084.260.089
= (Saldo final - DA - DE)		
% DEPRECIACIÓN ACUMULADA (seguimiento)	16,51	16,51
% DETERIORO ACUMULADO (seguimiento)	0,0	0,0
CLASIFICACIONES DE PPE - INMUEBLES		
USO O DESTINACIÓN	0,0	0,0
+ En servicio	19.264.963.554	19.264.963.554



Supervigilancia

NOTAS A LOS ESTADOS FINANCIEROS COMPARATIVOS A NOVIEMBRE 2024

En este rubro se encuentran registrados los inmuebles (Edificaciones) adquiridos por la entidad, para el desarrollo de sus funciones, empleados para propósitos administrativos y prestación del servicio, el saldo a 30 de noviembre de 2024 es de **\$19.264.963.554,42**, y una depreciación acumulada de **\$3.180.703.465** para un saldo final de las edificaciones **\$16.084.260.089** con un porcentaje depreciado al 30 de noviembre de 2024 del **16,51%**. el detalle es el siguiente:

- ❖ **Oficinas:** Corresponde a los inmuebles ubicados en: la Calle 26 No. 59-51 piso 3 de la Torre 4 Centro Empresarial Sarmiento Angulo, Propiedad Horizontal y Calle 26 No. 57 - 41 piso 11 Torre 8 de Bogotá, por valor de **\$18.355.435.825,15**.
- ❖ **Parqueaderos y/o Garajes:** Corresponde a los parqueaderos sencillos Números 485, 486, 487, 488, 489, 490, 491 y Parqueaderos con servidumbre Números 322-323, 324-325, 326-327, 328-329, 330-331, 332-333, 334-335, 336-337, Que hacen parte del edificio T4 ubicados en la Calle 26 No. 59-51 sótano tres Centro Empresarial Sarmiento Angulo, Propiedad Horizontal, según Escritura número 4084 de la notaría 72 del círculo de Bogotá.

Por otra los parqueaderos ubicados en la Calle 26 No. 57 - 41 sótano dos Torre 8 con números: 213-214-215-216-217-218-182-183-242-243-244-245-246-247 según escritura pública número 1810 de la notaría 54 del círculo de Bogotá.

Los cuales representan un valor de **\$890.421.493,16**. Con corte al 30 de noviembre de 2024.

- ❖ **Bodegas:** Corresponde al Deposito Número 28 ubicado en la Calle 26 NO. 59-51 sótano tres Torre 4 Centro Empresarial Sarmiento Angulo, Propiedad Horizontal, según Escritura número 6598 de la notaría 6 del círculo de Bogotá. Con corte al 30 de noviembre de 2024, su valor es por la suma de **\$19.106.236,11**.

Estimaciones

La depreciación acumulada de la propiedad planta y equipo, con corte a 30 de noviembre de 2024, representa un saldo de **\$ 7.199.019.908,84**

Para efectos del Marco Normativo para Entidades de Gobierno, se determinan vidas útiles teniendo en cuenta el Estado de los Bienes, así como el avance tecnológico que los pueda afectar, al presentarse obsolescencia. De acuerdo con la política de la entidad las vidas útiles determinadas fueron las siguientes:

DESCRIPCIÓN DE LOS BIENES DE PPE		AÑOS DE VIDA ÚTIL (Depreciación línea recta)	
TIPO	CONCEPTOS	MÍNIMO	MÁXIMO
MUEBLES	Equipos de comunicación y computación	1.0	10.0
	Equipos de transporte, tracción y elevación	5.0	10.0
	Muebles, enseres y equipo de oficina	1.0	20.0
	Equipos de comedor, cocina, despensa y hotelería	2.0	10.0
INMUEBLES	Edificaciones	25.0	30.0



Supervigilancia

NOTAS A LOS ESTADOS FINANCIEROS COMPARATIVOS A NOVIEMBRE 2024

Método de Depreciación: El método de depreciación usado refleja el modelo por el cual se espera que los activos sean utilizados por la Supervigilancia, por lo tanto, los elementos de propiedades, planta y equipo se deprecian en línea recta a través de la vida útil previamente definida en la política contable.

Fin Depreciación: La depreciación de un activo cesa cuando se da de baja en cuentas, cuando se transfiere el activo a otra Entidad o cuando se venda. La depreciación no cesa en el caso de que el activo esté sin utilizar o se haya retirado del uso activo.

Determinación Vidas útiles La vida útil de la Propiedad, planta y equipo es el tiempo de uso estimado de los activos de propiedad de la Superintendencia de Vigilancia y Seguridad Privada teniendo en cuenta que los beneficios futuros de un activo se consumen por el uso de este.

Se deben tener en cuenta factores tales como:

- La utilización prevista del activo, evaluada con referencia a la capacidad del mismo,
- el desgaste físico esperado, que depende de factores operativos, tales como:
- el programa de reparaciones y mantenimiento, y el cuidado y conservación que se le da al activo mientras no se está utilizando;
- la obsolescencia técnica o comercial
- los límites legales o restricciones similares sobre el uso del activo

La vida útil estimada de cada tipo de activo debe ser apropiada según las circunstancias y características de cada activo, y el cálculo de depreciación debe ser concordante con el potencial de servicio esperado.

NOTA 14. ACTIVOS INTANGIBLES

CONCEPTO	2024	2023	VARIACIÓN
ACTIVOS INTANGIBLES	4.197.726.043,61	3.203.467.177,55	421.935.900,34
Activos intangibles	6.248.355.037,32	5.505.030.611,32	743.324.426,00
Amortización acumulada de activos intangibles (Cr)	-2.050.628.993,71	-1.729.240.468,05	-321.388.525,66

Representa el valor de los activos sin apariencia física, conformados por las licencias y los softwares que fueron adquiridos por la entidad, para el desarrollo normal de las actividades, de los cuales se tiene el control y se espera potencial de servicio, con la principal característica la cual es que no se espera venderlos en el curso de las actividades y se prevé usar durante más de un periodo contable.



Supervigilancia

NOTAS A LOS ESTADOS FINANCIEROS COMPARATIVOS A NOVIEMBRE 2024

Detalle saldos y movimientos

CONCEPTOS Y TRANSACCIONES	LICENCIAS	SOFTWARES	EN FASE DE DESARROLLO	OTROS	TOTAL
SALDO INICIAL	3.630.720.990	2.121.083.306	119.999.999	185.691.842	6.057.496.137
+ ENTRADAS (DB):	180.285.000,00	0,00	0,00	0,00	180.285.000,00
Adquisiciones en compras	180.285.000,00	0,00	0,00	0,00	180.285.000,00
Otras transacciones sin contraprestación	0	0	0	0	0
Ajustes por clasificación de cuenta	0	0			0
* Especificar tipo de transacción 2					0
* Especificar tipo de transacción ...n					0
- SALIDAS (CR):	0	0	0	0	0
Disposiciones (enajenaciones)					0
Baja en cuentas			0		0
Otras salidas de intangibles	0	0	0	0	0
Ajustes por clasificación de cuenta	0				0
SUBTOTAL	3.811.005.990	2.121.083.306	119.999.999	185.691.842	6.237.781.137
= (Saldo inicial + Entradas - Salidas)					
+ CAMBIOS Y MEDICIÓN POSTERIOR	0	0	0	0	0
= SALDO FINAL	3.811.005.990	2.121.083.306	119.999.999	185.691.842	6.237.781.137
(Subtotal + Cambios)					
- AMORTIZACIÓN ACUMULADA (AM)	2.050.628.994	0	0	0	2.050.628.994
Saldo inicial de la AMORTIZACIÓN acumulada	1.723.946.277	0		0	1.723.946.277
+ Amortización aplicada vigencia actual	326.682.717				326.682.717
- DETERIORO ACUMULADO DE INTANGIBLES (DE)	0	0	0	0	0
= VALOR EN LIBROS	1.760.376.997	2.121.083.306	119.999.999	185.691.842	4.187.152.144
(Saldo final - AM - DE)					
% AMORTIZACIÓN ACUMULADA (seguimiento)	53,81	0,00	0,00	0,00	32,87
% DETERIORO ACUMULADO (seguimiento)	0	0	0	0	0

Los activos intangibles reconocidos al 30 de noviembre del 2024 ascienden a \$ **4.197.726.043** el cual tiene una participación del 5.01% del total de los activos de la entidad.

El saldo inicial al 1 de enero de 2024 ascendía a \$ **6.057.496.137**, durante la vigencia se realizaron adquisiciones por un monto de \$**180.285.000** por concepto de licencias, la amortización acumulada asciende a \$**2.050.628.994** que corresponde al 32,87 %.

Los activos intangibles se miden por su costo menos la amortización acumulada y menos pérdidas por deterioro de valor acumulado. La amortización de un activo intangible se inicia cuando el activo se encuentre disponible para ser utilizado en la forma prevista por la entidad aclarando que el cargo por amortización se reconoce como gasto y se refleja en el resultado del periodo. Para determinar si un activo se encuentra en condiciones de uso, con el fin de iniciar la amortización esto se debe determinar por parte de la Oficina de Informática y Sistemas en la entrada de almacén generada por Recursos Físicos.

El método de amortización aplicable en la Supervigilancia es el método lineal el cual se aplica uniformemente en todos los periodos de vida útil del activo intangible.

La amortización de un activo intangible cesa cuando el activo culmine su vigencia o cuando el valor residual del activo supere su valor en libros. Cuando el activo esté sin utilizar, la amortización no cesará.

NOTA 16. OTROS DERECHOS Y GARANTÍAS

CONCEPTO	2024	2023	VARIACIÓN
OTROS DERECHOS Y GARANTÍAS	50.778.847.507,11	39.016.159.825	11.762.687.682,35
Recursos entregados en administración	50.778.847.507,11	39.016.159.825	11.762.687.682,35



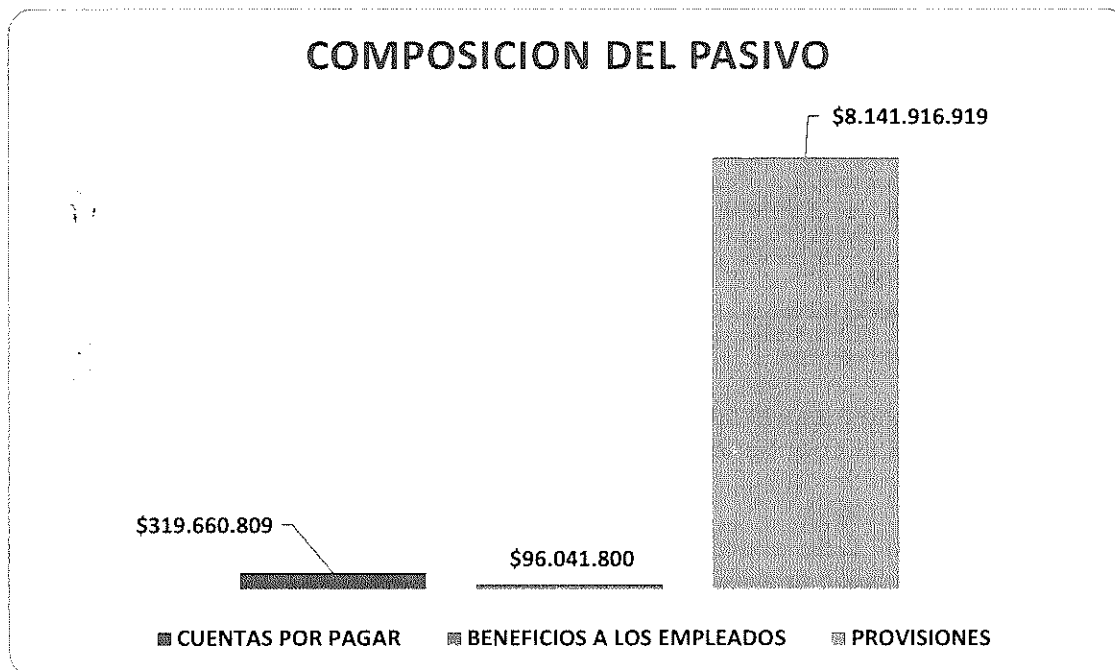
Supervigilancia

NOTAS A LOS ESTADOS FINANCIEROS COMPARATIVOS A NOVIEMBRE 2024

Representa los recursos entregados por la Supervigilancia en administración, atendiendo las disposiciones del Ministerio de Hacienda, Crédito Público y Tesoro Nacional, en cumplimiento del Decreto 1068 de 2015, respecto a la puesta en marcha de la CUENTA UNICA NACIONAL (CUN).

El saldo a 30 de noviembre del 2024 de la cuenta otros derechos y garantías es de la suma de **\$0.778.847.507,11**

COMPOSICIÓN DEL PASIVO



NOTA 21. CUENTAS POR PAGAR

CONCEPTO	2024	2023	VALOR VARIACIÓN
CUENTAS POR PAGAR	319.660.808,57	318.372.282,00	-1.288.526,57
Adquisición de bienes y servicios nacionales	53.606.123,66	148.008.754,87	94.402.631,21
Recursos a favor de terceros	50.630.493,54	1.949.172,88	-48.681.320,66
Descuentos de nómina	16.451.175,00	8.372.040,00	-8.079.135,00
Retención en la Fuente e Impuesto de Timbre	58.558.603,00	59.067.875,00	509.272,00
Otras Cuentas Por Pagar	140.414.413,37	100.974.439,25	-39.439.974,12

Este grupo representa las cuentas que significan obligaciones adquiridas por la Supervigilancia con terceros debidamente autorizados y legalizadas para la adquisición de bienes y/o servicios, relacionados con las actividades propias en desarrollo de sus funciones, de las cuales se espera a futuro, la salida de flujo de efectivo ya sea a través de equivalentes al efectivo o cuenta única nacional.

Este rubro tiene un saldo por valor de \$319.660.808,57 y su participación es del 3.78% del total de los pasivos. A continuación, detallo información relevante.



Supervigilancia

NOTAS A LOS ESTADOS FINANCIEROS COMPARATIVOS A NOVIEMBRE 2024

Detalle de la cuenta 240101001 Bienes y servicios

Identificación	Descripción	Saldo Final
830095213	ORGANIZACION TERPEL S.A.	\$ 19.493.593
901150612	INVERSIONES NEMIXX SAS	\$ 2.951.990
900719304	C.I. MORASU S.A.S.	\$ 9.620.096
	TOTALES:	\$ 32.065.679

En el rubro de descuentos de nómina están compuesto por los descuentos por libranza (Banco Davivienda) por valor de \$13.669.000, Embargos judiciales (Banco Agrario), por valor de \$2.501.615 y Otros descuentos de nomina (COORDINADORA DE SERVICIOS DE PARQUE CEMENTERIO S.A.S), por valor de \$280.560

Detalle de la cuenta 2436 - Retención En La Fuente E Impuesto De Timbre

Identificación	Descripción	Saldo Final
800197268	U.A.E. DIRECCION DE IMPUESTOS Y ADUANAS NACIONALES	\$ 48.936.454
899999061	BOGOTA DISTRITO CAPITAL	\$ 9.622.149
	TOTAL	\$ 58.936.603

Otras cuentas por pagar

ASOCIACIÓN DE DATOS			
TIPO DE TERCEROS	PN / PJ / ECP	CANTIDAD	VALOR EN LIBROS
OTRAS CUENTAS POR PAGAR			140.414.413
Saldos a favor de beneficiarios			52.453.531
Nacionales	PJ	4	52.453.531
Honorarios			3.796.303
Nacionales	PN	1	3.796.303
Servicios			84.164.579
Nacionales	PN	3	17.196.603
Nacionales	PJ	3	66.967.976

Representa las obligaciones contraídas por la entidad, en desarrollo de sus actividades, por concepto Otras cuentas por pagar dentro de las cuales están Viáticos y gastos de Viaje, Saldos a favor de beneficiarios, Honorarios y otras cuentas por pagar por servicios por valor de **\$140.414.413**, se desglosa de la siguiente manera:

Las obligaciones contraídas por la entidad, en desarrollo de sus actividades, por concepto Otras cuentas por pagar, dentro de las cuales están Saldos a favor de beneficiarios y otras cuentas por pagar por servicios se desglosa de la siguiente manera:



Supervigilancia

NOTAS A LOS ESTADOS FINANCIEROS COMPARATIVOS A NOVIEMBRE 2024

SALDOS A FAVOR DE BENEFICIARIOS

Identificación	Descripción	Saldo Final
999999999	TERCERO GENERICO (VARIOS TARIFAS)	\$13.233.633,37
899999063	UNIVERSIDAD NACIONAL DE COLOMBIA	\$13.419.898,00
900325980	VIGILANCIA Y SEGURIDAD ELECTRONICA CAXAR LTDA	\$18.000.000,00
901236488	SEGURIDAD EL PORTICO LTDA	\$7.800.000,00
	TOTALES:	\$ 52.453.531,37

HONORARIOS

Identificación	Descripción	Saldo Final	OP
88252313	LUIS ANTONIO MOJICA FIGUEROA	\$ 3.796.303,00	2415
	TOTALES:	\$ 3.796.303,00	

SERVICIOS

Identificación	Descripción	Saldo Final	OP
900068796	INFOTIC S.A.	\$10.000.000,00	4711
900068796	INFOTIC S.A.	\$19.999.999,00	4732
860013570	CAJA DE COMPENSACION FAMILIAR CAFAM	\$19.478.569,00	2417
900380150	EVALUA SALUD IPS SAS	\$17.489.408,00	2414
1121818722	JUAN PABLO ORTIZ PARRA	\$7.632.720	2408
1121835314	SANDRA VIVIAN ARCHILA NIETO	\$7.632.720	2409
1119892775	PAOLA ANDREA PARDO ACOSTA	\$1.931.163	2411
	TOTALES:	\$84.164.579,00	

Recaudos por clasificar

Corresponde a ingresos recibidos pendiente por reclasificar al ingreso los cuales no se lograron identificar al 30 de noviembre del 2024 por valor de **\$ 50.630.493,54** valor que ira clasificando una vez que se tenga identificado el respectivo concepto.

NOTA 22. BENEFICIOS A LOS EMPLEADOS

CONCEPTO	2024	2023	VALOR VARIACIÓN
BENEFICIOS A LOS EMPLEADOS	0,00	0,00	0,00
Beneficios a los empleados a corto plazo	0,00	0,00	0,00

En este grupo se incluyen las cuentas que representan las obligaciones generadas por concepto de las retribuciones que la Supervigilancia proporciona a sus trabajadores a cambio de sus servicios y los pagos pendientes de los aportes patronales, a 30 de noviembre de 2024 no se tiene saldo debido a que se encuentran al día con las obligaciones con los empleados.

NOTA 23. PROVISIONES

CONCEPTO	2024	2023	VALOR VARIACIÓN
PROVISIONES	8.141.916.918,83	8.021.768.038,33	120.148.880,50
Litigios y demandas	8.141.916.918,83	8.021.768.038,33	120.148.880,50



Supervigilancia

NOTAS A LOS ESTADOS FINANCIEROS COMPARATIVOS A NOVIEMBRE 2024

Representa los pasivos a cargo de la entidad que actualmente tienen fallos de primera instancia negativos a los intereses de la entidad, están sujetos a condiciones de incertidumbre en relación con las decisiones que tome el juez que resuelva de fondo.

El saldo a 30 de noviembre del 2024 es la suma de **\$ 8.141.916.918,83** con un porcentaje de participación del total de pasivos del 96.22%, el cual se detalla a continuación:

ITEM	COD. UNICO DEL PROCESO	FECHA ADMISION DE LA DEMANDA	DEMANDANTE	CRITERIOS CONSIDERADOS PARA LA ESTIMACION DE LA PROVISION	VALOR DE LA PROVISION
1	25000232 40002009 0019901	9/09/2009	CANINOS PROFESIONALES	Se mantiene en nivel de riesgo alto, como quiera la entidad fue condenada en abstracto, se encuentra en trámite el incidente de liquidación de perjuicios por parte del demandante, para establecer el valor de la obligación que deberá ser aprobada por el juez.	\$ 3.680.052.209
2	25000232 40002011 0018401	9/09/2011	RANGER SWAT	Se mantiene en nivel de riesgo alto, como quiera la entidad fue condenada en abstracto, se encuentra en trámite el incidente de liquidación de perjuicios por parte del demandante, para establecer el valor de la obligación que deberá ser aprobada por el juez.	\$ 4.223.594.337
3	11001333 60322016 0031900	8/03/2017	SANDRA LORENA VASQUEZ	Revisada la demanda junto con las pruebas aportadas y las que obran en el expediente, se califica en probabilidad de pérdida en nivel de riesgo alto, no obstante se realiza un ajuste al valor de las pretensiones que se consideran están subestimadas por encima del valor que por la parte demandante, esto de acuerdo con lo establecido en la política para el cálculo de obligaciones contingentes	\$238.270.373,00

NOTA 25. ACTIVOS Y PASIVOS CONTINGENTES

Activos contingentes

CONCEPTO	2024	2023	VALOR VARIACION
ACTIVOS CONTINGENTES	1.320.970.828,05	1.045.969.678,50	275.001.149,55
Litigios y mecanismos alternativos de solución de conflictos	1.045.969.678,50	1.045.969.678,50	0,00
Otros activos contingentes	275.001.149,55	0,00	275.001.149,55

En esta cuenta se registran las pretensiones por demandas interpuestas por la Supervigilancia en contra de terceros, en este caso a exfuncionarios de la entidad, utilizando el medio de control de repetición.



Supervigilancia

NOTAS A LOS ESTADOS FINANCIEROS COMPARATIVOS A NOVIEMBRE 2024

Revelaciones generales de activos contingentes

CONCEPTO	CORTE 2020 VALOR EN LIBROS	CANTIDAD (Procesos o casos)	INCERTIDUMBRES O IMPRACTICABILIDAD	
			ASOCIADAS AL VALOR	ASOCIADAS CON LA FECHA
ACTIVOS CONTINGENTES	1.320.970.828,05	7		
Litigios y mecanismos alternativos de solución de conflictos	1.045.969.678,50	3		
Civiles				
Laborales	1.045.969.678,50	3	No existe incertidumbre en el valor por cuanto este se actualiza mensualmente, a fin de estar a tenor a cualquier actuación	Los asuntos fueron sometidos a estudio en el comité de conciliación, en el que se decidió iniciar las acciones de reposición en contra de los exfuncionarios, debido a las conductas culposas desplegadas. De las actuaciones procesales adelantadas se evidencia que aun no se han proferido los respectivos fallos, se espera que para el año 2023 se decida de fondo algunos asuntos, no obstante esta supeditado a la congestión judicial.
Otros activos contingentes	275.001.149,6	4		
Otros activos contingentes	275.001.149,6	4	Medidas Cautelares	

Pasivos contingentes

CONCEPTO	2024	2023	VALOR VARIACIÓN
PASIVOS CONTINGENTES	430.438.361.953,30	430.438.361.953,30	0,00
Litigios y mecanismos alternativos de solución de conflictos	430.438.361.953,30	430.438.361.953,30	0,00

Representa el valor de las demandas interpuestas por terceros en contra de la entidad, donde se incluye las pretensiones y la indexación mensual que genera el sistema EKOGUI. El reconocimiento inicial se efectúa con base en la documentación suministrada por la Oficina Asesora Jurídica de la Entidad, quien custodia los respectivos expedientes.

A esta cuenta se llevan solo los procesos cuya calificación de riesgo procesal se encuentren en nivel medio bajo, medio o medio alto de acuerdo con el criterio del abogado de defensa judicial.

Revelaciones generales de pasivos contingentes

CONCEPTO	CORTE 2022 VALOR EN LIBROS	CANTIDAD (Procesos o casos)	INCERTIDUMBRES O IMPRACTICABILIDAD	
			ASOCIADAS AL VALOR	ASOCIADAS CON LA FECHA
PASIVOS CONTINGENTES	430.438.361.953,30	65		
Litigios y mecanismos alternativos de solución de conflictos	430.438.361.953,30	65		
Laborales	276.857.123,30	3	Aunque las pretensiones de las demandas corresponden a lo dejado de percibir desde su desvinculación de la entidad, los resultados del proceso dependen de la validez de los actos administrativos atacados.	No es posible establecer una fecha cierta, aun cuando se encuentran pendientes de sentencia se prevé que para el año 2024 se cuente con una decisión de fondo, no obstante depende de la congestión judicial.
Administrativos	430.161.504.830,00	62	Las pretensiones de las demandas corresponden a la nulidad de ciertos actos administrativos y/o pago por daños y perjuicios causados en el actuar de la administración, las decisiones de fondo dependen de la validez de los actos demandados y la comprobación de daños y perjuicios al administrado, así como de la liquidación de condena en costas procesales que realice el juzgador.	No es posible establecer una fecha cierta, aun cuando se encuentran pendientes de sentencia se prevé que para el año 2025 se cuente con una decisión de fondo, no obstante depende de la congestión judicial.

La naturaleza del hecho que originan las obligaciones

Las acciones que originan las actuaciones judiciales en contra de la Superintendencia de Vigilancia y Seguridad Privada, registradas en cuentas de orden, se encuentran dispuestas de la siguiente manera.



Supervigilancia

NOTAS A LOS ESTADOS FINANCIEROS COMPARATIVOS A NOVIEMBRE 2024

Código único del proceso	Demandantes	Valor económico inicial	Valor económico indexado	Calificación riesgo procesal
11001334104520210007500.	VIGILANCIA Y SEGURIDAD CRONOS S.A.	\$ 10.902.312	\$ 12.000.000	MEDIA
25000232400020090021201F	CONTROL TOTAL	\$ 57.000.000.000	\$ 98.663.481.601	MEDIO ALTO
05001233100020080137300.	SEGURIDAD ESTRATEGICA LTDA	\$ 240.000.000	TERMINADO	MEDIO ALTO
25000232400020100012201.	PROMOTORA DE INVERSIONES GUITIEREZ VALENCIA PLATINUM RENTING	\$ 55.210.000.000	\$ 95.207.900.174,10	MEDIO BAJO
25000232600020100075201.	ANDERSON VANOY PEMBERTI CATALINA VANOY RINCON CLAUDIA ANDREA SUCERQUIA ALVAREZ DIEGO FERNEY VANOY PEMBERTY DINA EMERITA CIFUENTES DE VANOY FREDY ALEXANDER VANOY PEMBERTY IVAN GIOVANNI VANOY LUQUE JUAN CAMILO VANOY RINCÓN JULIE PATRICIA VANOY LUQUE NIDIA CAOLINA VANOY LUQUE RAMIRO VANOY ABELLO RAMIRO VANOY MURILLO	\$ 4.466.264.410	\$ 7.896.347.755,16	MEDIO BAJO
05001233100020090077800.	RICARDO ANDRES SIERRA FERNANDEZ	\$ 2.897.000.999	\$ 4.950.361.753,51	MEDIO BAJO
41001333300120140055100.	DIANA PATRICIA RODRIGUEZ VEGA EDWAR DANILO RODRIGUEZ HERREÑO JOSE DANILO RODRIGUEZ RODRIGUEZ LILI ANDREA RODRIGUEZ HERREÑO MARTHA LUCRECIA HERREÑO SIERRA MAYERLY SULBARAN MORA	\$ 3.522.871.940	\$ 5.275.996.556,43	MEDIO BAJO
25000233600020120065600F	UNISERVIC LTDA	\$ 4.442.894.260	\$ 6.900.462.021,91	MEDIO BAJO
25000234100020130072800F	SEGURIDAD SILVER LTDA.	\$ 18.950.000.000	\$ 29.466.250.605,24	MEDIO BAJO
05001233100020090086300.	JUAN FELIPE SIERRA FERNANDEZ	\$ 3.446.325.000	\$ 5.644.137.308,57	MEDIO BAJO
05001233100020090078000.	JUAN FELIPE SIERRA FERNANDEZ	\$ 24.625.775.000	\$ 41.719.297.290,42	MEDIO BAJO
11001333400120160009300.	SEGURIDAD ABKIN LIMITADA	\$ 23.441.436	\$ 34.000.000,00	MEDIO ALTO
11001333400420160031900.	SECURITY CONSULTANTS COLOMBIA LTDA	\$ 103.418.250	\$ 135.789.062,63	MEDIO BAJO
25000234200020160392800.	MARÍA CLAUDIA MUÑOZ ZAMBRANO	\$ 108.029.676	\$ 144.054.981,72	MEDIO BAJO
11001333603220160031900.	SANDRA LORENA VASQUEZ RESTREPO	\$ 576.219.321	\$ 768.296.639,68	MEDIO ALTO
05001233100020090086400.	IBSEN EDUARDO OCHOA FRANCO	\$ 57.000.000.000	\$ 97.400.939.815,86	MEDIO BAJO



Supervigilancia

NOTAS A LOS ESTADOS FINANCIEROS COMPARATIVOS A NOVIEMBRE 2024

05001233100020090077900.	IBSEN EDUARDO OCHOA FRANCO	\$ 3.446.325.000	\$ 5.889.040.244,05	MEDIO BAJO
05001233100020090085900.	RICARDO SIERRA CARO	\$ 5.794.300.000	\$ 9.831.148.713,97	MEDIO BAJO
11001333400520170022300.	YENNY PAOLA SOSA PINZON	\$ 20.000.000	\$ 25.328.206,10	MEDIO BAJO
25899333300320180003100.	LABORATORIOS VM SAS VITAMINAS Y MINERALES PARA GANADERIA	\$ 23.458.436	\$ 29.428.995,09	MEDIO BAJO
23001233300020160044000.	ANA VIVIANE CESPEDES SILGADO EDILBERTO VICTORIO BRUNAL SOTO GUSTAVO ARTURO CESPEDES RAMIREZ MARIA MERCEDES CESPEDES SILGADO MARIA VICTORIA BRUNAL GUILLEN NELVA RAQUEL SEGURA GOMEZ RICARDO RUIZ BUELVAS SANDRA FECILIDAD GUILLEN DE BRUNAL	\$ 9.738.827.444	\$ 12.513.525.091,86	MEDIO ALTO
11001333400420180003000.	INMACOLATA SAS	\$ 25.082.378	\$ 31.242.365,47	MEDIO BAJO
11001333400220180001400.	SLAM SECURITY LTDA	\$ 20.043.000	\$ 24.928.795,23	MEDIO BAJO
11001333400120180005100.	DRUMMOND LTD	\$ 25.032.378	\$ 31.403.531,30	MEDIO BAJO
25000234100020190061300.	SEGURIDAD MARINES LTDA	\$ 500.000.000	\$ 598.053.364,44	MEDIO BAJO
25000234100020180102600.	SEGURIDAD FURTIVA LTDA	\$ 5.800.000.000	\$ 6.952.909.909,17	MEDIO
11001333400420170032700.	ACADEMIA DE CAPACITACIÓN NO FORMAL PARA ESCOLTAS Y VIGILANTES DEL ATLÁNTICO LTDA. "ACADEMIA DEL ATLÁNTICO"	\$ 23.441.436	\$ 27.962.644,67	MEDIO ALTO
11001333502220190044700.	JAMES RICARDO CELIS	\$ 27.684.363	\$ 32.802.143,89	MEDIO BAJO
08001333300320200021500.	EXTRACTORA PALMARIGUANÍ S.A.	\$ 29.845.302,00	\$ 34.470.537,68	MEDIA
11001333400620210016000.	UAE AERONÁUTICA CIVIL	\$ 13.249.856	\$ 16.000.000,00	MEDIA
11001333400320200015500.	LOCKER SECURITY	\$ 37.708.676	\$ 40.060.211,65	MEDIA
11001334104520210028500.	EDIFICIO BOREAL	\$ 10.000.000,00	\$ 11.253.164,40	MEDIO BAJO
08001333301120220006900F	COMERCIALIZADORA POINTER	\$ 10.533.624	\$ 10.533.624,00	MEDIO - BAJO
05001333302320220019400f	COLEGIATURA COLOMBIANA DE COSMETOLOGIA Y COSMIATRÍA	\$ 18.170.520	\$ 18.954.844	MEDIA
11001333502820220037800	GABY ASTRID CARREÑO MORALES	\$ 100.000.000,90	\$ 100.000.000,00	MEDIA
TOTAL		\$ 258.286.845.017	\$ 430.438.361.953,30	



Supervigilancia

NOTAS A LOS ESTADOS FINANCIEROS COMPARATIVOS A NOVIEMBRE 2024

En cuanto a la probabilidad de pérdida del caso se encuentran en riesgo bajo los siguientes procesos:

Código único del proceso	Demandante	Valor Económico Inicial	Valor Económico Indexado	Probabilidad de perder el caso
11001333704120200001700	CIA MIGUEL CABALLERO S.A.S	\$56.595.000,00	\$66.747.028,00	BAJA
11001333704220220004900F	SERVICOMUNICACIONES GLOBAL	\$5.250.000,00	\$5.462.741,17	BAJA
TOTAL		\$61.845.000,00	\$72.209.769,27	

NOTA 26. CUENTAS DE ORDEN

Cuentas de orden deudoras

CONCEPTO	2024	2023	VALOR VARIACIÓN
CUENTAS DE ORDEN DEUDORAS	0,00	0,00	0,00
ACTIVOS CONTINGENTES	1.320.970.828,05	1.045.969.678,50	275.001.149,55
DEUDORAS DE CONTROL	44.646.955,76	44.646.955,76	0,00
Bienes y derechos retirados	44.646.955,76	44.646.955,76	0,00
DEUDORAS POR CONTRA (CR)	-1.365.617.784	-1.090.616.634,26	-275.001.149,55
Activos contingentes por contra (Cr)	-1.320.970.828,05	-1.045.969.678,50	-275.001.149,55
Deudoras de control por contra (Cr)	-44.646.955,76	-44.646.955,76	0,00

Bienes y derechos retirados

El saldo reconocido en la cuenta orden deudora de control corresponde al traslado de activos fijos que no se encuentran en uso por parte de la entidad debido a su estado de obsolescencia, los cuales se encuentran en proceso para dar de baja en la próxima vigencia. el cual asciende a la suma de saldo es de la suma de **\$44.646.955,76**, así:

Del grupo equipo de Oficina la suma de **\$4.000.000,00** y del grupo de equipo de cómputo **\$40.646.955,76**.

EQUIPO DE COMPUTO	COSTO HISTORICO
SCANNER HP CIC	2.398.880,00
SCANER HP SACNJET N8460	9.042.531,76
IMPRESORA HP JET 2600	898.072,00
IMPRESORA HP JET 2600	898.072,00
IMPRESORA HEWLET JET 3052 ALL	997.600,00
IMPRESORA HP JET 3052	997.600,00
IMPRESORA JET 3052 ALL	997.600,00
IMPRESORA LASE HP JET 3052	997.600,00
COMPUTADOR ESCRITORIO	2.129.000,00
COMPUTADOR ESCRITORIO	2.129.000,00
COMPUTADOR ESCRITORIO	2.129.000,00
COMPUTADOR ESCRITORIO	2.129.000,00
COMPUTADOR ESCRITORIO	2.129.000,00
COMPUTADOR ESCRITORIO	2.129.000,00
COMPUTADOR ESCRITORIO	2.129.000,00
COMPUTADOR ESCRITORIO	2.129.000,00
COMPUTADOR ESCRITORIO	2.129.000,00
COMPUTADOR ESCRITORIO	2.129.000,00
COMPUTADOR ESCRITORIO	2.129.000,00



Supervigilancia

NOTAS A LOS ESTADOS FINANCIEROS COMPARATIVOS A NOVIEMBRE 2024

EQUIPO DE COMPUTO	COSTO HISTORICO
COMPUTADOR ESCRITORIO	2.129.000,00
TOTAL EQUIPO DE COMPUTO:	40.646.955,76
EQUIPO DE OFICINA	COSTO HISTORICO
TELEVISOR SONY	2.000.000,00
TELEVISOR SONY	2.000.000,00
TOTAL EQUIPO DE OFICINA:	4.000.000,00

Activos contingentes, por el contrario

La cuenta de orden deudoras corresponde a la contra partida descrita en la cuenta de activos contingentes Litigios por demandas laborales y administrativas cuyo saldo al 30 de noviembre del 2024 asciende a **\$430.438.361.9853,30**.

Es de aclarar que una vez actualizada las cuentas de orden deudora su contra partida son las cuentas de orden acreedoras.

Cuentas de orden acreedoras

CONCEPTO	2024	2023	VALOR VARIACIÓN
CUENTAS DE ORDEN ACREEDORAS	-430.438.361.953,30	-430.438.361.953,30	0,00
ACREEDORAS POR CONTRA (DB)	-430.438.361.953,30	-430.438.361.953,30	0,00
Pasivos contingentes por contra (db)	-430.438.361.953,30	-430.438.361.953,30	0,00

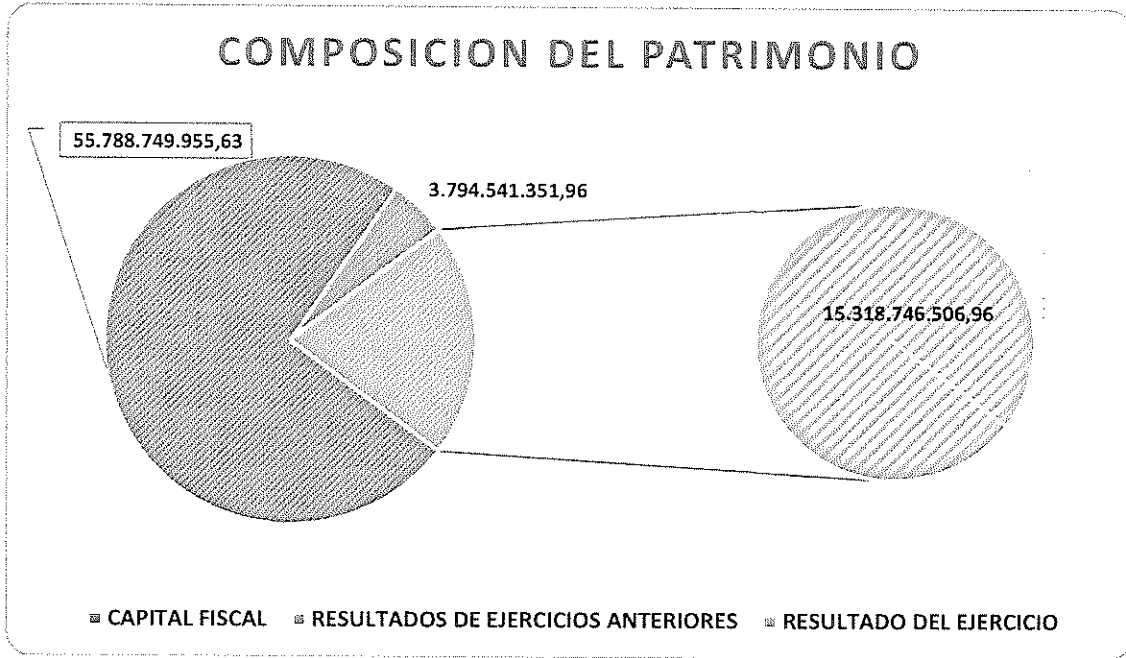
La cuenta de orden acreedora corresponde a la contrapartida de los Pasivos Contingentes por Litigios por demandas laborales y administrativas, cuyo valor a 30 de noviembre del 2024 es por valor de **\$ 430.438.361.9853,30**. Teniendo en cuenta que estas demandas se encuentran en clasificación baja, medio baja y medio alta, no es necesario establecer fechas de salida de recursos debido a que es incierto la resolución de estos conflictos jurídicos.



Supervigilancia

NOTAS A LOS ESTADOS FINANCIEROS COMPARATIVOS A NOVIEMBRE 2024

NOTA 27. PATRIMONIO



CONCEPTO	2024	2023	VALOR VARIACIÓN
PATRIMONIO DE LAS ENTIDADES DE GOBIERNO	75.246.127.698,55	69.993.002.127,07	5.253.125.571,48
Capital fiscal	55.788.749.955,63	55.788.749.955,63	0,00
Resultados de ejercicios anteriores	3.825.431.235,96	7.393.793.984,97	-3.568.362.749,01
Resultado del ejercicio	15.631.946.506,96	6.810.458.186,47	8.821.488.320,49

Representa el valor de los recursos que han sido otorgados en calidad de aportes para la creación de la entidad, también la acumulación de los traslados de otras cuentas patrimoniales al inicio del ejercicio, como es el caso del resultado del ejercicio, provisiones, depreciaciones y amortizaciones de los activos de la entidad.


Adicionalmente se vio afectado por correcciones de errores de periodos anteriores, producto de la conciliación de gran parte de la cartera y activos a 30 de noviembre del 2024, en donde se evidenciaron registros errados de vigencias anteriores por tanto se afectó la cuenta de resultados de ejercicios anteriores.



Supervigilancia

NOTAS A LOS ESTADOS FINANCIEROS COMPARATIVOS A NOVIEMBRE 2024

NOTA 28. INGRESOS



Esta clase representa el valor de los ingresos causados por la entidad originados por tasas, multas, intereses, contribución y por reversión del deterioro de cartera causado en diciembre del 2023, por declaración perdida de ejecutoriedad y revocatoria.

Corresponde a ingresos sin contraprestación que representan flujo de entrada de recursos generados por la entidad, ya sea de forma inmediata o posterior, susceptibles de aumentar el patrimonio, los ingresos de la Entidad para esta vigencia suman \$36.279.380.933,23; los cuales presentan una variación del 17,44%, los cuales están compuestos por:

CONCEPTO	2024	2023	VALOR VARIACIÓN
INGRESOS	36.279.380.933,23	30.891.445.896,38	5.387.935.036,85
Ingresos fiscales	35.999.648.039,01	30.845.642.271,68	5.154.005.767,33
Venta de servicios	0,00	0,00	0,00
Operaciones interinstitucionales	12.495.315,00	45.803.304,70	-33.307.989,70
Otros ingresos	267.237.579,22	320,00	267.237.259,22

Los ingresos fiscales suman \$ 35.999.648.039,01 representados en ingresos no tributarios así:

Nuestros ingresos Fiscales son no tributarios, y sus conceptos son: de tasas, multas e intereses por multas cuyos ingresos son causados, y el recaudo es efectuado por nuestros vigilados directamente a la Dirección del Tesoro Nacional mediante el Banco Popular.



Supervigilancia

NOTAS A LOS ESTADOS FINANCIEROS COMPARATIVOS A NOVIEMBRE 2024

La medición inicial de la cuota de contribución se origina con una Liquidación de aforo y/o liquidación oficial, elaborada por la Oficina financiera, mediante acto administrativo y por el reporte de sujetos pasivos por cada tipo de servicio, el cual es generado de acuerdo a la determinación de elementos que ofrezcan razonabilidad para incorporarlos a los Estados Financieros, teniendo en cuenta el principio de causación y lo enunciado en el rubro de cuentas por cobrar, en cuanto a la medición inicial en cada vigencia, la cual surge una vez cumplido el plazo máximo de pago por parte de los vigilados y no recaudado, que por ende en forma simultánea da origen a una cuenta por cobrar a favor de la Supervigilancia.

En cuanto a las Contribuciones Superintendencias: Registra los ingresos que se generan por el cobro de la contribución que se estableció a través de la Art. 76 Ley 1151 de 2007, modificado por la ley 1819 de 2016 en su artículo 371, la cual regula los parámetros para liquidar los aportes que deben efectuar los vigilados a la Superintendencia.

La medición inicial de las multas se origina con un Acto administrativo expedido por las autoridades competentes, así:

Para los Vigilados y No Vigilados de la Superintendencia de Vigilancia y Seguridad Privada por parte del Superintendente delegado para el Control.

Para funcionarios y/o exfuncionarios, sujetos pasivos de procesos disciplinarios, expedidos por la Procuraduría General de la Nación y/o Control Interno Disciplinario, según el caso.

Es importante mencionar que la causación de ingresos tanto de multas como de contribución no significan recaudo simultaneo, es decir que no todo lo causado genera flujo de efectivo.

Ingresos de transacciones sin contraprestación

CONCEPTO	2024	2023	VALOR VARIACIÓN
INGRESOS DE TRANSACCIONES SIN CONTRAPRESTACIÓN	36.282.898.503,72	30.916.367.684,08	5.366.530.819,64
INGRESOS FISCALES	36.068.867.937,01	30.870.564.379,38	5.198.303.557,63
Contribuciones, tasas e ingresos no tributarios	36.068.867.937,01	30.870.564.379,38	5.198.303.557,63
OPERACIONES INTERINSTITUCIONALES	12.495.315,00	45.803.304,70	-33.307.989,70
Operaciones de enlace	12.495.315,00	45.803.304,70	-33.307.989,70
OTROS INGRESOS	201.535.251,71	0,00	201.535.251,71
Otros ingresos diversos (Intereses Por Multas)	201.535.251,71	0,00	201.535.251,71

Ingresos fiscales- Detalle

Los Ingresos Tributarios se desglosan como se detalla a continuación:



Supervigilancia

NOTAS A LOS ESTADOS FINANCIEROS COMPARATIVOS A NOVIEMBRE 2024

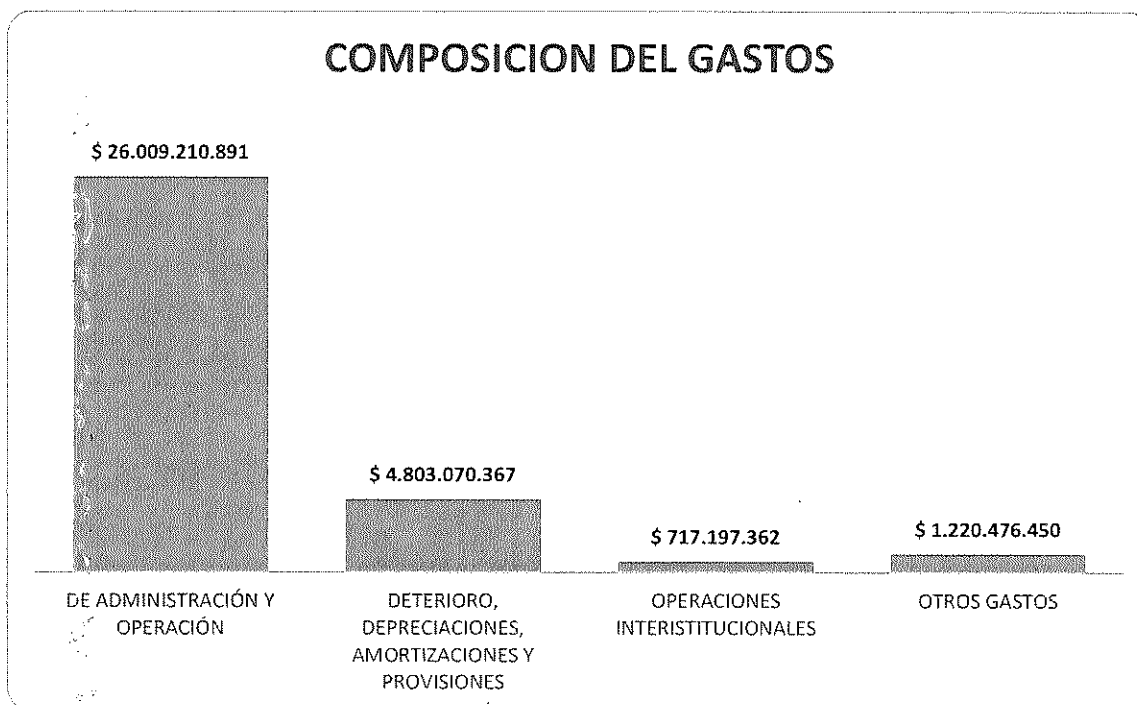
DESCRIPCIÓN CONCEPTO	RESUMEN DE TRASANCCIONES			
	RECONOCIMIENTO DE INGRESOS (CR)	AJUSTES POR: DEVOLUCIONES, REBAJAS Y DESCUENTOS (DB)	SALDO FINAL	% DE AJUSTES
INGRESOS FISCALES	36.270.403.188,72	0,00	36.270.403.188,72	0,0
Contribuciones, tasas e ingresos no tributarios	36.270.403.188,72	0,00	36.270.403.188,72	0,0
Tasas	2.660.449,00	0,00	2.660.449,00	0,0
Multas	1.155.221.139,72	0,00	1.155.221.139,72	0,0
Intereses	757.549.582,77	0,00	757.549.582,77	0,0
Otros ingresos diversos (Intereses Multas)	201.535.251,71	0,00	201.535.251,71	0,0
Contribuciones	34.153.436.765,52	0,00	34.153.436.765,52	0,0

Otros Ingresos

28 CONCEPTO	2024	2023	VALOR VARIACIÓN
INGRESOS DE TRANSACCIONES CON CONTRAPRESTACIÓN	65.702.327,51	320,00	65.702.007,51
Otros ingresos	65.702.327,51	320,00	65.702.007,51
Financieros	0,00	320,00	-320,00
Reversión del Deterioro del Valor	65.702.327,51	0,00	65.702.327,51

El valor de **\$65.702.327,51** corresponde a los reversos del deterioro causado en diciembre del 2023 mediante resoluciones por pérdida de fuerza de ejecutoria.

NOTA 29. GASTOS





Supervigilancia

NOTAS A LOS ESTADOS FINANCIEROS COMPARATIVOS A NOVIEMBRE 2024

CONCEPTO	2024	2023	VALOR VARIACIÓN
GASTOS	20.647.434.426,27	24.080.987.709,91	-3.433.553.283,64
De administración y operación	18.203.327.798,57	21.570.661.838,69	-3.367.334.040,12
Deterioro, depreciaciones, amortizaciones y provisiones	846.334.922,00	794.408.668,50	51.926.253,50
Operaciones interinstitucionales	1.338.470.431,00	495.472.748,70	842.997.682,30
Otros gastos	259.301.274,70	1.220.444.454,02	-961.143.179,32

Representa los gastos asociados con las actividades básicas y principales de la entidad para su normal funcionamiento.

Gastos de administración, de operación y de ventas

CONCEPTO	2024	2023	VALOR VARIACIÓN
GASTOS DE ADMINISTRACIÓN, DE OPERACIÓN Y DE VENTAS	18.203.327.798,57	21.570.661.838,69	-3.367.334.040,12
De Administración y Operación	18.203.327.798,57	21.570.661.838,69	-3.367.334.040,12
Sueldos y salarios	4.211.453.098,00	4.873.125.703,00	-661.672.605,00
Contribuciones imputadas	42.000.000,00		42.000.000,00
Contribuciones efectivas	1.049.752.117,00	1.203.815.429,00	-154.063.312,00
Aportes sobre la nómina	241.140.000,00	258.340.600,00	-17.200.600,00
Prestaciones sociales	1.074.029.742,00	693.581.819,00	380.447.923,00
Gastos de personal diversos		89.612.090,87	-89.612.090,87
Generales	11.378.261.140,89	14.308.812.092,26	-2.930.550.951,37
Impuestos, contribuciones y tasas	206.691.700,68	143.374.104,56	63.317.596,12

Corresponde a todos los gastos asociados con actividades propias de la entidad para el desarrollo normal de la gestión de la entidad pública. Los gastos de administración y de operación a corte 30 de noviembre del 2024 ascendieron a **\$ 18.203.327.798,57**

Deterioro, depreciaciones, amortizaciones y provisiones

En esta denominación, se incluyen las cuentas que representan los gastos estimados para reflejar el valor del desgaste o pérdida de la capacidad operacional por el uso de los bienes de la entidad, así como también los montos para cubrir posibles pérdidas las cuales están sujetas a condiciones de incertidumbre en relación con la cuantía o vencimiento.

Para llegar a determinar el valor de estos rubros cada responsable de acuerdo con el rubro ya sea Recursos Físicos, Oficina de informática y Sistemas y/u Oficina jurídica, efectúan el análisis de tiempo estimado de uso y/o el estudio de la cartera de la entidad.



Supervigilancia

NOTAS A LOS ESTADOS FINANCIEROS COMPARATIVOS A NOVIEMBRE 2024

CONCEPTO	2024	2023	VALOR VARIACIÓN
DETERIORO, DEPRECIACIONES, AMORTIZACIONES Y PROVISIONES	846.334.922,00	794.408.668,50	51.926.253,50
DEPRECIACIÓN	519.652.205,00	492.020.128,89	27.632.076,11
De propiedades, planta y equipo	519.652.205,00	492.020.128,89	27.632.076,11
AMORTIZACIÓN	326.682.717,00	302.388.539,61	24.294.177,39
De activos intangibles	326.682.717,00	302.388.539,61	24.294.177,39

Operaciones Interinstitucionales

CONCEPTO	2024	2023	VALOR VARIACIÓN
OPERACIONES INTERINSTITUCIONALES	1.338.470.431,00	495.472.748,70	842.997.682,30
OPERACIONES DE ENLACE	1.338.470.431,00	495.472.748,70	842.997.682,30
Recaudos	1.338.470.431,00	495.472.748,70	842.997.682,30

Corresponde al valor del incremento del derecho reconocido por la entidad, cuyo recaudo es efectuado por Tesoro Nacional (Multas, paz y salvos e intereses por multas), a corte del 30 de noviembre del 2024 por valor de **\$1.338.470.431**.

Otros Gastos

CONCEPTO	2024	2023	VALOR VARIACIÓN
OTROS GASTOS	259.301.275	1.219.592.254	-960.290.979
FINANCIEROS	246.805.960	1.150.060.257	-903.254.298
Pérdida por baja en cuentas de cuentas por cobrar	246.104.431	1.149.526.568	-903.422.137
Otros gastos financieros	701.529	533.690	167.839
DEVOLUCIONES Y DESCUENTOS INGRESOS FISCALES	12.495.315	69.531.997	-57.036.682
Contribuciones, tasas e ingresos no tributarios	12.495.315	69.531.997	-57.036.682

En el caso de la cuenta de perdida por baja en cuentas (580423), se presenta en el momento de retirar la cartera, ya sea por Revoque, caducidad de la facultad sancionatoria o perdida de ejecutoria del acto administrativo que impuso la respectiva sanción.

En cuanto al rubro de Otros gastos financieros, básicamente, corresponden al registro de una nota debito por ajuste del sistema de la Red ATH del Banco Av. Villas y ajuste al peso por el valor cancelado en impuestos distritales y nacionales.

JULIO ENRIQUE MEDRANO OLIER
Contador
T.P 143.551-T