



SuperVigilancia
Superintendencia de Vigilancia y Seguridad Privada



00114471



00114470

ESTADOS FINANCIEROS MES DE SEPTIEMBRE DE 2013

Calle 26 No. 59 -51 Torre 4 Piso 3 / PBX: (57)1 6577565 / FAX: (57)1 327 4017
www.supervigilancia.gov.co
Bogotá D.C., Colombia





SuperVigilancia
Superintendencia de Vigilancia y Seguridad Privada



CO11/AA74



CO11/AA70

BALANCE GENERAL MES DE SEPTIEMBRE DE 2013

Calle 26 No. 59 -51 Torre 4 Piso 3 / PBX: (57)1 6577565 / FAX: (57)1 327 4017
www.supervigilancia.gov.co
Bogotá D. C., Colombia



ANEXO No.1
BALANCE GENERAL
A 30 DE SEPTIEMBRE DE 2013
(Cifras en miles de pesos)

Código	ACTIVO	Código	PASIVO
	CORRIENTE		CORRIENTE
	30,384,741		4,525,104
11	EFFECTIVO (1)	24	CUENTAS POR PAGAR (6)
12	INVERSIONES (2)		94,417
14	DEUDORES (3)	25	OBLIGACIONES LABORALES
19	OTROS ACTIVOS (5)		0
	36	27	PASIVOS ESTIMADOS (7)
	10,658,145		4,000,000
16	PROPIEDADES, PLANTA Y EQUIPO (4)	29	OTROS PASIVOS (8)
19	OTROS ACTIVOS (5)		430,667
	7,856,192		4,525,104
	2,801,953		36,517,782
			36,517,782
			TOTAL PASIVO
			PATRIMONIO
		31	Hacienda pública
			36,517,782
			TOTAL PATRIMONIO (9)
			36,517,782
			TOTAL PASIVO Y PATRIMONIO
			41,042,886
			41,042,886
			CUENTAS DE ORDEN ACREEDORAS (10)
			0
			0
			238,915,267
81	Derechos contingentes		675
83	Deudoras de control		-238,915,942
89	Deudoras por contra (cr)		

Fernando Lozano Forero
FERNANDO LOZANO FORERO
 Representante Legal

Luís Augusto Mejía Gallego
LUIS AUGUSTO MEJIA GALLEGOS
 Asesor Responsos Patrimonios

Sandra Milena Martínez Romero
SANDRA MILENA MARTINEZ ROMERO
 Profesional Defensa - Contador
 T.P. 86974 -T

ANEXO No.2
 BALANCE GENERAL
 A 30 DE SEPTIEMBRE DE 2013
 (Cifras en miles de pasos)

Código	ACTIVO	Participación	Código	PASIVO	Participación
	CORRIENTE			CORRIENTE	
11	EFFECTIVO	74.03%	24	CUENTAS POR PAGAR	100.00%
1105	Caja	1.36%	2401	Adquisición Bienes y Servicios	2.09%
1110	Bancos y corporaciones	0	2425	Acreedores	0.00%
			2436	Relaciones a Pagar	1.84%
			2460	Creditos Judiciales	0.24%
12	INVERSIONES E INSTRUMENTOS DERIVADOS	58.06%			0.00%
1203	Títulos de Tesorería	58.06%			0.00%
			25	OBLIGACIONES LABORALES	0.00%
14	DEUDORES	13.60%	2505	Salarios y prestaciones sociales	0.00%
1401	Ingresos No Tributarios	13.60%			0.00%
1420	Avances y Anticipos Entregados	0	27	PASIVOS ESTIMADOS	88.40%
1470	Otros Deudores	175	2710	Ligios	88.40%
19	OTROS ACTIVOS	0.00%	2715	Provision x Prestaciones Sociales	0.00%
1905	Gastos pagados por anticipado	36	29	OTROS PASIVOS	9.52%
			2905	Recuados por clasificar	9.52%
	NO CORRIENTE	25.97%			
16	Propiedades, planta y equipo	18.14%			
1605	Terrenos	0			
1635	Bienes muebles en bodega	214,860			
1615	Construcciones En Curso	0			
1640	Edificaciones	6,097,636			
1665	Muebles, enseres y equipos de oficina	568,670			
1670	Equipos de comunicación y computación	1,654,592			
1675	Equipo de transporte, tracción y elevac.	488,576			
1680	Equipo de comedor, cocina, desp. y hotel.	35,909			
1685	Depreciación acumulada	-1,205,051			
19	OTROS ACTIVOS	2,801,953			
1910	Cargos diferidos	2,013,625			
1970	Intangibles	2,188,217			
1975	Amortización acumulada de intangibles	-1,399,889			
	TOTAL ACTIVO	41,042,886		TOTAL PASIVO Y PATRIMONIO	41,042,886
	CUENTAS DE ORDEN DEUDORAS	0		CUENTAS DE ORDEN ACREEDORAS	0
81	Derechos contingentes	2,467,280	91	Responsabilidades contingentes	238,915,267
83	Deudoras de control	26,835	93	Acreedoras de control	675
89	Deudoras por contra (cr)	-2,494,125	99	Acreedoras por contra (db)	-238,915,942

Código	ACTIVO	Participación	Código	PASIVO	Participación
	CORRIENTE			CORRIENTE	
11	EFFECTIVO	74.03%	24	CUENTAS POR PAGAR	100.00%
1105	Caja	1.36%	2401	Adquisición Bienes y Servicios	2.09%
1110	Bancos y corporaciones	0	2425	Acreedores	0.00%
			2436	Relaciones a Pagar	1.84%
			2460	Creditos Judiciales	0.24%
12	INVERSIONES E INSTRUMENTOS DERIVADOS	58.06%			0.00%
1203	Títulos de Tesorería	58.06%			0.00%
			25	OBLIGACIONES LABORALES	0.00%
14	DEUDORES	13.60%	2505	Salarios y prestaciones sociales	0.00%
1401	Ingresos No Tributarios	13.60%			0.00%
1420	Avances y Anticipos Entregados	0	27	PASIVOS ESTIMADOS	88.40%
1470	Otros Deudores	175	2710	Ligios	88.40%
19	OTROS ACTIVOS	0.00%	2715	Provision x Prestaciones Sociales	0.00%
1905	Gastos pagados por anticipado	36	29	OTROS PASIVOS	9.52%
	NO CORRIENTE	25.97%	2905	Recuados por clasificar	9.52%
16	Propiedades, planta y equipo	18.14%			
1605	Terrenos	0			
1635	Bienes muebles en bodega	214,860			
1615	Construcciones En Curso	0			
1640	Edificaciones	6,097,636			
1665	Muebles, enseres y equipos de oficina	568,670			
1670	Equipos de comunicación y computación	1,654,592			
1675	Equipo de transporte, tracción y elevac.	488,576			
1680	Equipo de comedor, cocina, desp. y hotel.	35,909			
1685	Depreciación acumulada	-1,205,051			
19	OTROS ACTIVOS	2,801,953			
1910	Cargos diferidos	2,013,625			
1970	Intangibles	2,188,217			
1975	Amortización acumulada de intangibles	-1,399,889			
	TOTAL ACTIVO	41,042,886		TOTAL PASIVO Y PATRIMONIO	41,042,886
	CUENTAS DE ORDEN DEUDORAS	0		CUENTAS DE ORDEN ACREEDORAS	0
81	Derechos contingentes	2,467,280	91	Responsabilidades contingentes	238,915,267
83	Deudoras de control	26,835	93	Acreedoras de control	675
89	Deudoras por contra (cr)	-2,494,125	99	Acreedoras por contra (db)	-238,915,942

Código	ACTIVO	Participación	Código	PASIVO	Participación
	CORRIENTE			CORRIENTE	
11	EFFECTIVO	74.03%	24	CUENTAS POR PAGAR	100.00%
1105	Caja	1.36%	2401	Adquisición Bienes y Servicios	2.09%
1110	Bancos y corporaciones	0	2425	Acreedores	0.00%
			2436	Relaciones a Pagar	1.84%
			2460	Creditos Judiciales	0.24%
12	INVERSIONES E INSTRUMENTOS DERIVADOS	58.06%			0.00%
1203	Títulos de Tesorería	58.06%			0.00%
			25	OBLIGACIONES LABORALES	0.00%
14	DEUDORES	13.60%	2505	Salarios y prestaciones sociales	0.00%
1401	Ingresos No Tributarios	13.60%			0.00%
1420	Avances y Anticipos Entregados	0	27	PASIVOS ESTIMADOS	88.40%
1470	Otros Deudores	175	2710	Ligios	88.40%
19	OTROS ACTIVOS	0.00%	2715	Provision x Prestaciones Sociales	0.00%
1905	Gastos pagados por anticipado	36	29	OTROS PASIVOS	9.52%
	NO CORRIENTE	25.97%	2905	Recuados por clasificar	9.52%
16	Propiedades, planta y equipo	18.14%			
1605	Terrenos	0			
1635	Bienes muebles en bodega	214,860			
1615	Construcciones En Curso	0			
1640	Edificaciones	6,097,636			
1665	Muebles, enseres y equipos de oficina	568,670			
1670	Equipos de comunicación y computación	1,654,592			
1675	Equipo de transporte, tracción y elevac.	488,576			
1680	Equipo de comedor, cocina, desp. y hotel.	35,909			
1685	Depreciación acumulada	-1,205,051			
19	OTROS ACTIVOS	2,801,953			
1910	Cargos diferidos	2,013,625			
1970	Intangibles	2,188,217			
1975	Amortización acumulada de intangibles	-1,399,889			
	TOTAL ACTIVO	41,042,886		TOTAL PASIVO Y PATRIMONIO	41,042,886
	CUENTAS DE ORDEN DEUDORAS	0		CUENTAS DE ORDEN ACREEDORAS	0
81	Derechos contingentes	2,467,280	91	Responsabilidades contingentes	238,915,267
83	Deudoras de control	26,835	93	Acreedoras de control	675
89	Deudoras por contra (cr)	-2,494,125	99	Acreedoras por contra (db)	-238,915,942

[Signature]
 SANDRA MILENA MARTINEZ ROMERO
 Profesional Defensa - Contador
 I.P. 86974 - T

[Signature]
 LUIS AUGUSTO MEJIA GALLEGO
 Representante Legal
 Calle 18 No. 59-51 Torre 4, Piso 3 / PBR UPR 697785 / PAK (574-371-4637)
 Bogotá D.C., Colombia

[Signature]
 FERNANDO LOZANO FORERO
 Representante Legal

[Signature]



SuperVigilancia
Superintendencia de Vigilancia y Seguridad Privada



CO11/4471



CO11/4470

BALANCE GENERAL COMPARATIVO MES DE SEPTIEMBRE DE 2013 VS 2012

Calle 26 No. 59 -51 Torre 4 Piso 3 / PBX: (57)1 6577565 / FAX: (57)1 327 4017
www.supervigilancia.gov.co
Bogotá D. C., Colombia





Supervigilancia
Superintendencia de Vigilancia y Seguridad Privada

ANEXO No.3
BALANCE GENERAL
COMPARATIVO A SEPTIEMBRE 2013 Y 2012
(Cifras en miles de pesos)

ACTIVO		Periodo Actual	Periodo Anterior	PASIVO		Periodo Actual	Periodo Anterior
Código	CORRIENTE			Código	CORRIENTE		
11	Efectivo	30,384,741	24,197,347	24	Cuentas por pagar	94,417	361,429
12	Inversiones	560,188	36,536	25	Obligaciones laborales	0	19,270
14	Deudores	24,241,218	18,767,285	27	Pasivos Estimados	4,000,000	4,000,000
19	Otros activos	5,583,299	5,289,455	29	Otros Pasivos	430,687	255,211
		36	104,071				
NO CORRIENTE		10,658,145	11,595,335	TOTAL PASIVO		4,525,104	4,635,910
16	Propiedades, planta y equipo	7,856,192	8,320,309	PATRIMONIO		36,517,782	31,156,772
19	Otros activos	2,801,953	3,275,026	32	Patrimonio Institucional	36,517,782	31,156,772
TOTAL ACTIVO		41,042,886	35,792,682	TOTAL PATRIMONIO		36,517,782	31,156,772
TOTAL ACTIVO		41,042,886	35,792,682	TOTAL PASIVO Y PATRIMONIO		41,042,886	35,792,682
CUENTAS DE ORDEN DEUDORAS		0	0	CUENTAS DE ORDEN ACREEDORAS		0	0
81	Derechos contingentes	2,467,290	2,467,290	91	Responsabilidades contingentes	238,915,267	216,770,931
83	Deudoras de control	26,835	433,349	93	Acreedoras de control	675	675
89	Deudoras por contra (cr)	-2,494,125	-2,900,639	99	Acreedoras por contra (db)	-238,915,942	-216,771,606

Fernando Lozano Forero
FERNANDO LOZANO FORERO
 Representante Legal

Luis Augusto Mejía Callejo
LUIS AUGUSTO MEJIA CALLEJO
 Asesor Responsables Privados

Sandra Milena Martínez Romero
SANDRA MILENA MARTINEZ ROMERO
 Profesional Defensa - Contador
 T.P. 85974-T

Calle #6 No. 59 - 51 Torre 4 Piso 3 / PBX: (57) 6 577 965 / FAX: (57) 3 37 4057
 www.supervigilancia.gov.co
 Bogotá D.C., Colombia

T P



SuperVigilancia
Superintendencia de Vigilancia y Seguridad Privada



ESTADO DE RESULTADOS MES DE SEPTIEMBRE DE 2013

Calle 26 No. 59-51 Torre 4, Piso 3 / PBX: (57)1 6577565 / FAX: (57)1 327 4037
www.supervigilancia.gov.co
Bogotá D. C., Colombia

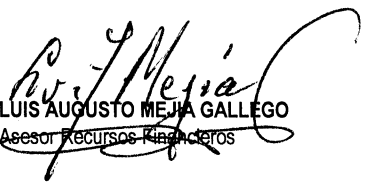



Anexo No. 5
ESTADO DE ACTIVIDAD FINANCIERA, ECONÓMICA, SOCIAL Y AMBIENTAL
DEL 01 DE ENERO AL 30 DE SEPTIEMBRE DE 2013
(Cifras en miles de pesos)

Código Cuentas

	\$	
INGRESOS		<u><u>15,561,589</u></u>
INGRESOS OPERACIONALES (11)	<u>12,776,792</u>	
41 Ingresos fiscales	12,776,792	
42 Venta de bienes		
43 Venta de servicios		
44 Transferencias		
47 Operaciones Interinstitucionales (Recibidas)	0	
GASTOS		<u><u>8,126,640</u></u>
GASTOS OPERACIONALES (12)	<u>5,371,082</u>	
51 De administración	5,371,082	
53 Provisiones, agotamiento, depreciaciones y amortizaciones	0	
EXCEDENTE (DÉFICIT) OPERACIONAL	<u>7,405,710</u>	
48 OTROS INGRESOS (11)	<u>2,784,797</u>	
57 OPERACIONES INTERINSTITUCIONALES	<u>520,763</u>	
58 OTROS GASTOS (12)	<u>2,234,795</u>	
EXCEDENTE (DÉFICIT) DEL EJERCICIO	<u>7,434,949</u>	<u><u>7,434,949</u></u>


FERNANDO LOZANO FORERO
 Representante Legal


LUIS AUGUSTO MEJÍA GALLEGO
 Asesor Recursos Financieros


SANDRA MILENA MARTÍNEZ ROMERO
 Profesional de Defensa - Contador
 T.P. 85974 - T

Anexo No. 6

ESTADO DE ACTIVIDAD FINANCIERA, ECONÓMICA Y SOCIAL
DEL 01 DE ENERO AL 30 DE SEPTIEMBRE DE 2013
 (Cifras en miles de pesos)

Código	Concepto	\$	
	INGRESOS		<u><u>15,561,589</u></u>
	INGRESOS OPERACIONALES	<u>12,776,792</u>	
41	Ingresos Fiscales	<u>12,776,792</u>	
4110	No tributarios	12,776,792	
4195	Devoluciones, descuentos, amnistías	0	
47	Operaciones Interinstitucionales	<u>0</u>	
4705	Aportes y traspaso de fondos recibidos	0	
4720	Operaciones de enlace	0	
4722	Operac.Enlace sin Situac.Fondos	0	
	GASTOS		<u><u>8,126,640</u></u>
	GASTOS OPERACIONALES	<u>5,371,082</u>	
51	De administración	<u>5,371,082</u>	
5101	Sueldos y Salarios	3,156,477	
5102	Contribuciones Imputadas	16,538	
5103	Contribuciones Efectivas	511,298	
5104	Aportes sobre Nomina	110,609	
5111	Generales	1,472,342	
5120	Imptos contribuciones y tasas	103,818	
53	Provisiones, agotamiento, depreciaciones y amortizacio	<u>0</u>	
5314	Provision para contingencias	0	
	EXCEDENTE (DÉFICIT) OPERACIONAL	<u>7,405,710</u>	


MM

g

Anexo No. 6
ESTADO DE ACTIVIDAD FINANCIERA, ECONÓMICA Y SOCIAL
DEL 01 DE ENERO AL 30 DE SEPTIEMBRE DE 2013
(Cifras en miles de pesos)

48	OTROS INGRESOS	<u>2,784,797</u>	
4805	Financieros	2,417,311	
4808	Otros Ingresos Ordinarios	0	
4810	Extraordinarios	0	
4815	Ajuste de ejercicios anteriores	367,486	
57	OPERACIONES INTERINSTITUCIONALES	<u>520,763</u>	
5720	Operaciones de enlace	520,763	
58	OTROS GASTOS	<u>2,234,795</u>	
5805	Financieros	1,813,923	
5808	Otros Gastos Ordinarios	222,425	
5815	Ajuste Ejercicios Anteriores	198,447	
	EXCEDENTE (DÉFICIT) DEL EJERCICIO	<u>7,434,949</u>	<u>7,434,949</u>


FERNANDO LOZANO FORERO
Representante Legal


LUIS AUGUSTO MEJÍA GALLEGO
Asesor Recursos Financieros


SANDRA MILENA MARTÍNEZ ROMERO
Profesional de Defensa - Contador
T.P. 85974 - T

9



SuperVigilancia
Superintendencia de Vigilancia y Seguridad Privada



CO11/4471



CO11/4470

ESTADO DE RESULTADOS COMPARATIVO MES DE SEPTIEMBRE DE 2013 VS 2012

Calle 26 No. 59 -51 Torre 4, Piso 3 / PBX: (57)1 6577565 / FAX: (57)1 327 4037
www.supervigilancia.gov.co
Bogotá D.C., Colombia



Anexo No. 7
ESTADO DE ACTIVIDAD FINANCIERA, ECONÓMICA, SOCIAL Y AMBIENTAL
COMPARATIVO A SEPTIEMBRE 2013 Y 2012
 (Cifras en miles de pesos)

Código Cuentas	Período Actual \$	Período anterior \$
INGRESOS OPERACIONALES	12,776,792	11,593,271
41 Ingresos fiscales	12,776,792	11,593,271
47 Operaciones Interinstitucionales (Recibidas)	0	0
GASTOS OPERACIONALES	5,371,082	5,543,725
51 De administración	5,371,082	5,543,725
52 De operación		
53 Provisiones, agotamiento, amortización	0	0
54 Transferencias		
EXCEDENTE (DÉFICIT) OPERACIONAL	7,405,710	6,049,546
OTROS INGRESOS	2,784,797	2,313,389
48 Otros ingresos	2,784,797	2,313,389
OTROS GASTOS	2,755,558	5,496,908
57 Operaciones Interinstitucionales (Giradas)	520,763	179,953
58 Otros gastos	2,234,795	5,316,955
EXCEDENTE (DÉFICIT) DEL EJERCICIO	7,434,949	2,866,027


FERNANDO LOZANO FORERO
 Representante Legal


LUIS AUGUSTO MEJÍA GALLEGO
 Asesor Recursos Financieros


SANDRA MILENA MARTINEZ ROMERO
 Profesional De defensa- Contador
 T.P. 85974 - T

9

ESTADO DE ACTIVIDAD FINANCIERA, ECONÓMICA, SOCIAL Y AMBIENTAL
COMPARATIVO A SEPTIEMBRE 2013 Y 2012
 (Cifras en miles de pesos)

Código	Concepto	Período	Período	Variación
		Actual	Anterior	
		\$	\$	
INGRESOS OPERACIONALES		12,776,792	11,593,271	10%
41	Ingresos Fiscales	12,776,792	11,593,271	10%
4110	No tributarios	12,776,792	11,593,271	10%
4195	Devoluciones, descuentos, amnistías	0	0	-
47	Operaciones Interinstitucionales	0	0	-
4705	Aportes y traspaso de fondos recibidos	0	0	-
4720	Operaciones de enlace	0	0	0%
4722	Operac.Enlace sin Situac.Fondos	0	0	0%
GASTOS OPERACIONALES		5,371,082	5,543,725	-3%
51	De administración	5,371,082	5,543,725	-3%
5101	Sueldos y Salarios	3,156,477	2,825,780	12%
5102	Contribuciones Imputadas	16,538	45,993	-64%
5103	Contribuciones Efectivas	511,298	509,534	0%
5104	Aportes sobre Nomina	110,609	125,985	-12%
5111	Generales	1,472,342	1,938,039	-24%
5120	Imptos contribuciones y tasas	103,818	98,394	6%
53	Provisiones, agotamiento, depreciaciones y amortizaciones	0	0	0%
5314	Provision para contingencias	0	0	0%
EXCEDENTE (DÉFICIT) OPERACIONAL		7,405,710	6,049,546	22%

Handwritten signature


Handwritten mark

Anexo No. 8
ESTADO DE ACTIVIDAD FINANCIERA, ECONÓMICA, SOCIAL Y AMBIENTAL
COMPARATIVO A SEPTIEMBRE 2013 Y 2012
(Cifras en miles de pesos)

48	OTROS INGRESOS	2,784,797	2,313,389	20%
4805	Financieros	2,417,311	1,782,790	36%
4808	Otros Ingresos Ordinarios	0	0	0%
4810	Extraordinarios	0	2,469	-100%
4815	Ajuste de ejercicios anteriores	367,486	528,130	0%
57	Operaciones Interinstitucionales	520,763	179,953	100%
5720	Operaciones de enlace	520,763	179,953	100%
58	OTROS GASTOS	2,234,795	5,316,955	-58%
5805	Financieros	1,813,923	175,287	935%
5808	Otros Gastos Ordinarios	222,425	984,911	-77%
5810	Extraordinarios	0	0	0%
5815	Ajuste de Ejercicios Anteriores	198,447	4,156,757	0%
	EXCEDENTE (DÉFICIT) DEL EJERCICIO	7,434,949	2,866,027	159%


 FERNANDO LOZANO FORERO
 Representante Legal


 LUIS AUGUSTO MEJÍA CALLEJO
 Asesor Recursos Financieros


 SANDRA MILENA MARTÍNEZ ROMERO
 Profesional de Defensa - Contador
 T.P. 85974-T





CO1144471



CO1144470

ANALISIS DE LOS ESTADOS FINANCIEROS COMPARATIVO MES DE SEPTIEMBRE DE 2013 VS 2012

Calle 26 No. 59 -51 Torre 4, Piso 3 / PBX: (57) 6577565 / FAX: (57) 327 4037
www.supervigilancia.gov.co
Bogotá D. C., Colombia




BALANCE GENERAL
A SEPTIEMBRE - 2012-2013
(Cifras en miles de pesos)




Código	ACTIVO	2012	AV%	2013	AV%	Análisis Horizontal	
		\$	%	\$	%	%	%
	ACTIVO	35,792,635	100%	41,042,886	100%	5,250,251	15%
	CORRIENTE	24,197,300	68%	30,364,741	74%	6,187,441	26%
11	Efectivo	36,536	0.10%	560,188	1.36%	523,652	1433%
1105	Caja	909	0.00%	0	0.00%	-909	-100%
1110	Bancos y corporaciones	35,627	0%	560,188	1%	524,561	1472%
12	Inversiones e Instrumentos Derivados	18,767,285	52%	24,241,218	59%	5,473,933	29%
1203	Títulos de Tesorería	18,767,285	52%	24,241,218	59%	5,473,933	29%
14	Deudores	5,289,408	15%	5,583,299	14%	293,891	6%
1401	Ingresos no Tributarios	5,289,408	15%	5,583,124	14%	293,716	6%
1420	Avances y Anticipos Entregados	0	0%	0	0%	0	-
1470	Otros Deudores	47	0%	175	0%	128	272%
1475	Deudas de Difícil Cobro	0	0%	0	0%	0	-
19	Otros activos	104,071	0.3%	36	0.0%	-104,035	-100%
1905	Gastos pagados por anticipado	104,071	0.3%	36	0.0%	-104,035	-100%
	NO CORRIENTE	11,595,335	32.4%	10,658,145	26.0%	-937,190	-8%
16	Propiedades, planta y equipo	8,320,309	23.2%	7,856,192	19.1%	-464,117	-6%
1605	Terrenos	1,177,009	3.3%	0	0.0%	-1,177,009	-100%
1635	Bienes muebles en bodega	157,947	0.4%	214,860	0.5%	56,913	36%
1615	Construcciones En Curso	0	0.0%	0	0.0%	0	-
1640	Edificaciones	4,920,626	13.8%	6,097,636	14.9%	1,177,010	24%
1665	Muebles, enseres y equipos de oficina	614,153	1.7%	588,670	1.4%	-45,483	-7%
1670	Equipos de comunicación y computación	1,732,793	4.8%	1,654,592	4.0%	-78,201	-5%
1675	Equipo de transporte, tracción y elevac.	489,576	1.4%	489,576	1.2%	0	0%
1680	Equipo de comedor, cocina, desp. y hotele.	28,656	0.1%	35,909	0.1%	7,253	25%
1685	Depreciación acumulada	-800,451	-2.2%	-1,205,051	-2.9%	-404,600	51%
19	Otros activos	3,275,026	9.1%	2,801,953	6.8%	-473,073	-14%
1910	Cargos diferidos	2,253,990	6.3%	2,013,625	4.9%	-240,365	-11%
1970	Intangibles	1,852,303	5.2%	2,188,217	5.3%	335,914	18%
1975	Amortización acumulada de intangibles	-831,267	-2.3%	-1,389,889	-3.4%	-568,622	68%
	PASIVO	4,635,910	100%	4,525,104	100.0%	-110,806	-2%
	CORRIENTE	4,635,910	100%	4,525,104	100.0%	-110,806	-2%
24	Cuentas por pagar	361,429	8%	94,417	2.1%	-267,012	-74%
2401	Adquisición Bienes y Servicios	19,524	0.42%	5	0.0%	-19,519	-100%
2425	Acreedores	169,812	4%	83,358	1.8%	-86,454	-51%

Handwritten signature or initials.

	2012	AV%	2013	AV%	Análisis Horizontal	
					\$	%
2436 Retenciones x Pagar	23,853	1%	11,054	0.2%	-12,799	-54%
2460 Creditos Judiciales	148,240	3%	0	0.0%	-148,240	-100%
25 Obligaciones laborales	19,270	0.42%	0	0.0%	-19,270	-100%
2505 Salarios y prestaciones sociales	19,270	0.42%	0	0.0%	-19,270	-100%
27 Pasivos Estimados	4,000,000	86%	4,000,000	88.4%	0	0%
2710 Litigios	4,000,000	86%	4,000,000	88.4%	0	0%
2715 Provision xa Prestaciones Sociales	0	0%	0	0.0%	0	-
29 Otros Pasivos	255,211	6%	430,687	9.5%	175,476	69%
2905 Recaudos por clasificar	255,211	6%	430,687	9.5%	175,476	69%
PATRIMONIO	31,156,772	100%	36,517,782	100.0%	5,361,010	17%
32 Patrimonio Institucional	31,156,772	100%	36,517,782	100.0%	5,361,010	17%
3208 Capital fiscal	30,595,347	98%	32,360,665	88.6%	1,765,318	6%
Resultados del ejercicio	2,866,037	9%	7,434,949	20.4%	4,568,912	159%
3235 Superávit por donación	91,307	0%	91,307	0.3%	0	0%
3270 Provisiones, Agotamiento, Depreciaciones y Amortizaciones	-2,395,919	-8%	-3,369,139	-9.2%	-973,220	41%
TOTAL PASIVO Y PATRIMONIO	35,792,682		41,042,886		5,250,204	15%
CUENTAS DE ORDEN DEUDORAS	0		0		0	
81 Derechos contingentes	2,467,290	-	2,467,290	-	0	0%
83 Deudoras de control	433,349	-	26,835	-	-406,514	-94%
89 Deudoras por contra (cr)	-2,900,639	-	-2,494,125	-	406,514	-14%
CUENTAS DE ORDEN ACREEDORAS	0		0		0	
91 Responsabilidades contingentes	216,770,931	-	238,915,267	-	22,144,336	10%
93 Acreedoras de control	675	-	675	-	0	0%
99 Acreedoras por contra (db)	-216,771,606	-	-238,915,942	-	-22,144,336	10%



FERNANDO LOZANO FORERO
 Representante Legal



SANDRA MILENA MARTINEZ ROMERO
 Profesional Defensa - Contador
 T.P. 86974-T

Calle 36 No. 59 -51 Torre 4, Piso 3 / PBX: (571- 6577565) / FAX: (571) 337 4077
 www.supervigilancia.gov.co
 Bogotá D.C., Colombia



Código	ACTIVO	ENERO			FEBRERO			MARZO			ABRIL			MAYO		
		2012	2013	VAR %	2012	2013	VAR %	2012	2013	VAR %	2012	2013	VAR %	2012	2013	VAR %
	CORRIENTE	19,074,205	23,072,771	21%	18,728,275	22,589,827	21%	29,526,837	34,005,097	15%	29,146,235	33,428,263	15%	28,692,819	33,592,323	14%
11	Efectivo	174,695	5,318	-97%	343,013	318,260	-7%	131,289	353,279	169%	892,672	385,850	-57%	674,674	127,879	-81%
1105	Caja	0	0	-	909	0	-100%	909	0	-100%	909	0	-100%	909	0	-100%
1110	Bancos y corporaciones	174,695	5,318	-97%	342,104	318,260	-7%	130,380	353,279	171%	891,763	385,850	-57%	673,765	127,879	-81%
12	Inversiones e Instrumentos Derivados	13,705,688	16,842,850	23%	13,250,121	16,175,566	22%	13,193,403	15,842,766	20%	11,864,191	15,354,742	29%	11,873,885	15,421,757	30%
1203	Títulos de Tesorería	13,705,688	16,842,850	23%	13,250,121	16,175,566	22%	13,193,403	15,842,766	20%	11,864,191	15,354,742	29%	11,873,885	15,421,757	30%
14	Deudores	5,160,129	6,172,960	20%	5,114,751	6,043,699	18%	16,191,058	17,787,083	10%	16,322,991	17,675,701	8%	16,001,216	17,037,233	6%
1401	Ingresos no Tributarios	5,160,129	6,172,960	20%	5,114,751	6,043,699	18%	16,191,058	17,786,908	10%	15,961,659	17,675,526	11%	15,659,984	17,037,058	9%
1420	Avances y Anticipos Entregados	0	0	-	0	0	-	0	0	-	0	0	-	341,352	0	-100%
1470	Otros Deudores	0	0	-	0	0	-	0	0	-	0	0	-	0	0	-
1475	Deudas de Difícil Cobro	0	0	-	0	0	-	0	0	-	0	0	-	0	0	-
19	Otros activos	29,683	51,613	74%	20,390	32,302	58%	11,087	21,969	98%	66,381	11,970	-82%	143,044	5,454	-96%
1905	Gastos pagados por anticipado	29,683	51,613	74%	20,390	32,302	58%	11,087	21,969	98%	66,381	11,970	-82%	143,044	5,454	-96%
	NO CORRIENTE	10,103,154	11,546,455	14%	10,055,041	11,448,095	14%	10,023,143	11,366,141	13%	9,992,316	11,253,796	13%	9,938,057	11,044,276	11%
16	Propiedades, planta y equipo	6,638,541	8,232,179	24%	6,617,300	8,201,594	24%	6,565,970	8,171,010	24%	6,575,151	8,039,138	22%	6,555,156	7,986,921	22%
1605	Terrenos	0	1,177,009	47%	0	1,177,009	47%	77,551	114,145	47%	77,551	190,651	146%	77,551	190,651	146%
1635	Bienes muebles en bodega	5,885,047	0	-100%	5,885,047	0	-100%	5,885,047	0	-100%	5,885,047	0	-100%	5,885,047	0	-100%
1640	Edificaciones	0	4,920,626	64%	0	4,920,626	64%	0	4,920,626	64%	0	4,920,626	64%	0	4,920,626	64%
1685	Muebles, enseres y equipos de oficina	373,364	614,153	64%	373,364	614,153	64%	373,364	614,153	64%	373,364	614,153	64%	373,364	614,153	64%
1670	Equipo de comunicación y computación	912,376	1,810,979	98%	912,376	1,810,979	98%	912,376	1,810,979	98%	912,376	1,810,979	98%	912,376	1,810,979	98%
1675	Equipo de transporte, tracción y elevac.	527,076	489,576	-7%	527,076	489,576	-7%	527,076	489,576	-7%	527,076	489,576	-7%	527,076	489,576	-7%
1680	Equipo de comedor, cocina, desp. y hotel.	1,811	35,676	1870%	1,811	35,676	1870%	1,811	35,676	1870%	1,811	35,676	1870%	1,811	35,676	1870%
1685	Depreciación acumulada	-1,136,684	-929,985	-18%	-1,159,925	-960,570	-17%	-1,161,255	-991,154	-16%	-1,202,074	-1,022,106	-15%	-1,222,069	-1,074,322	-12%
19	Otros activos	3,664,613	3,714,276	4%	3,437,741	3,246,501	-6%	3,427,173	3,195,131	-7%	3,417,165	3,214,658	-6%	3,392,901	3,057,355	-10%
1910	Cargos diferidos	2,358,685	2,192,765	-7%	2,365,151	2,170,009	-8%	2,367,912	2,143,168	-10%	2,411,232	2,118,475	-12%	2,369,647	2,095,225	-12%
1970	Intangibles	1,683,071	2,071,985	23%	1,683,071	2,071,985	23%	1,683,071	2,067,297	24%	1,683,071	2,166,217	27%	1,723,720	2,168,217	27%
1975	Amortización acumulada de intangibles	-577,153	-950,474	65%	-610,481	-985,493	63%	-643,810	-1,036,354	61%	-677,138	-1,092,034	61%	-710,466	-1,226,087	73%
	TOTAL ACTIVO	29,177,359	34,619,226	19%	28,783,316	34,017,922	18%	39,549,980	45,371,238	15%	39,138,551	44,682,059	14%	38,630,876	43,636,599	13%
	PASIVO	599,966	4,872,233	712%	594,428	4,793,398	706%	595,554	4,424,193	642%	281,569	4,317,623	1433%	414,358	4,336,273	947%
24	Cuentas por pagar	93,589	345,683	269%	88,051	282,163	198%	89,577	295,803	189%	123,948	145,243	17%	205,347	142,320	-31%
2401	Adquisición Bienes y Servicios	2	39,478	1973700%	0	698	-	0	0	-	1,460	0	-100%	0	0	-
2425	Acreedores	79,053	82,684	5%	79,017	128,908	63%	78,905	129,488	64%	82,683	129,232	56%	187,173	130,079	-31%
2436	Retenciones a Pagar	14,534	14,301	-2%	9,034	16,630	84%	10,972	13,368	25%	39,805	17,565	-56%	18,174	12,241	-33%
2460	Creditos Judiciales	0	208,222	-	0	115,947	-	0	115,947	-	0	-1,554	0	0	0	-
25	Obligaciones laborales	0	0	-	0	0	-	0	0	-	0	0	-	0	0	-
2505	Salarios y prestaciones sociales	0	0	-	0	0	-	0	0	-	0	0	-	0	0	-
27	Pasivos Estimados	375,206	4,367,486	1064%	375,206	4,367,486	1064%	375,206	4,000,000	966%	7,720	4,000,000	51713%	7,720	4,000,000	51713%
2710	Litigios	375,206	4,367,486	1064%	375,206	4,367,486	1064%	375,206	4,000,000	966%	7,720	4,000,000	51713%	7,720	4,000,000	51713%
2715	Provisión xa Prestaciones Sociales	0	0	-	0	0	-	0	0	-	0	0	-	0	0	-
29	Otros Pasivos	131,171	159,064	21%	131,171	163,729	25%	131,171	163,729	25%	149,901	172,390	15%	201,291	193,953	-4%
2905	Recaudos por clasificar	131,171	159,064	21%	131,171	163,729	25%	131,171	163,729	25%	149,901	172,390	15%	201,291	193,953	-4%
	TOTAL PASIVO	599,966	4,872,233	712%	594,428	4,793,398	706%	595,554	4,424,193	642%	281,569	4,317,623	1433%	414,358	4,336,273	947%

MA

Handwritten signature

	ENERO			FEBRERO			MARZO			ABRIL			MAYO		
	2012	2013	VAR %	2012	2013	VAR %	2012	2013	VAR %	2012	2013	VAR %	2012	2013	VAR %
PATRIMONIO															
32 Patrimonio Institucional	28,577,393	29,746,993	4%	28,188,888	29,224,524	4%	38,954,026	40,947,045	5%	38,556,982	40,364,436	4%	38,216,518	39,300,326	3%
3208 Capital fiscal	30,595,347	32,360,665	6%	30,595,347	32,360,665	6%	30,595,347	32,360,665	6%	30,595,347	32,360,665	6%	30,595,347	32,360,665	6%
Resultados del ejercicio	-215,078	-60,320	-72%	-549,014	-507,186	-8%	10,270,782	11,285,781	10%	10,227,886	10,780,804	6%	9,640,745	9,912,963	3%
3235 Superávit por donación	91,307	91,307	0%	91,307	91,307	0%	91,307	91,307	0%	91,307	91,307	0%	91,307	91,307	0%
3270 Provisiones, Agotamiento, Depreciaciones y Amortizaciones	-1,894,183	-2,644,659	40%	-1,948,752	-2,720,262	40%	-2,003,410	-2,790,708	39%	-2,057,558	-2,878,340	40%	-2,110,881	-3,064,809	45%
TOTAL PATRIMONIO	<u>28,577,393</u>	<u>29,746,993</u>	<u>4%</u>	<u>28,188,888</u>	<u>29,224,524</u>	<u>4%</u>	<u>38,954,026</u>	<u>40,947,045</u>	<u>5%</u>	<u>38,556,982</u>	<u>40,364,436</u>	<u>4%</u>	<u>38,216,518</u>	<u>39,300,326</u>	<u>3%</u>
TOTAL PASIVO Y PATRIMONIO	<u>29,177,359</u>	<u>34,619,226</u>	<u>19%</u>	<u>28,763,316</u>	<u>34,017,922</u>	<u>18%</u>	<u>39,545,980</u>	<u>45,371,238</u>	<u>15%</u>	<u>39,136,551</u>	<u>44,682,059</u>	<u>14%</u>	<u>38,630,876</u>	<u>43,636,599</u>	<u>13%</u>

MM

[Signature]


Código	ACTIVO	JUNIO			JULIO			AGOSTO			SEPTIEMBRE					
		2012	2013	VAR %	2012	2013	VAR %	2012	2013	VAR %	2012	2013	VAR %			
	CORRIENTE															
11	Efectivo	928.293	180.567	-81%	706.402	45.456	-94%	25.535.576	30.434.670	19%	1.841.923	4.299.559	133%	36.536	560.186	1433%
1105	Caja	909	0	-100%	909	0	-100%	909	0	-100%	909	0	-100%	909	0	-100%
1110	Bancos y corporaciones	927.384	180.567	-81%	705.483	45.456	-94%	1.841.014	4.299.559	134%	1.841.014	4.299.559	134%	35.627	560.188	1472%
12	Inversiones e Instrumentos Derivados	10.974.607	14.653.359	32%	10.799.547	15.868.680	44%	17.752.124	19.746.818	11%	17.752.124	19.746.818	11%	18.761.285	24.241.218	29%
1203	Títulos de Tesorería	10.974.607	14.653.359	32%	10.799.547	15.868.680	44%	17.752.124	19.746.818	11%	17.752.124	19.746.818	11%	18.761.285	24.241.218	29%
14	Deudores	15.460.228	16.611.322	7%	14.802.505	15.540.069	5%	5.820.643	6.398.212	10%	5.820.643	6.398.212	10%	5.269.408	5.583.269	6%
1401	Ingresos no Tributarios	15.288.027	16.611.147	9%	14.602.505	15.539.884	5%	5.820.643	6.398.212	10%	5.820.643	6.398.212	10%	5.269.408	5.583.269	6%
1420	Avances y Anticipos Entregados	201.201	0	-100%	0	0	-	0	0	-	0	0	-	0	0	-
1470	Otros Deudores	13.600	0	-100%	13.600	0	-100%	0	0	-	0	0	-	0	0	-
1475	Deudas de Difícil Cobro	0	0	-	0	0	-	0	0	-	0	0	-	0	0	-
19	Otros activos	158.161	719	-100%	140.024	127	-100%	121.866	81	-100%	121.866	81	-100%	104.071	36	-100%
1905	Gastos pagados por anticipado	158.161	719	-100%	140.024	127	-100%	121.866	81	-100%	121.866	81	-100%	104.071	36	-100%
	NO CORRIENTE															
16	Propiedades, planta y equipo	11.022.659	10.940.898	-1%	11.533.779	10.846.691	-6%	11.441.929	10.752.109	-6%	11.595.335	10.659.145	-8%	11.595.335	10.659.145	-8%
1605	Terrenos	7.657.658	7.954.324	4%	8.223.023	7.921.722	-4%	8.240.710	7.888.960	-4%	8.320.309	7.856.192	-6%	8.320.309	7.856.192	-6%
1635	Bienes muebles en bodega	1.177.009	0	-100%	1.177.009	0	-100%	1.177.009	0	-100%	1.177.009	0	-100%	1.177.009	0	-100%
1615	Construcciones En Curso	49.496	190.651	285%	157.947	214.860	36%	157.947	214.860	36%	157.947	214.860	36%	157.947	214.860	36%
1640	Edificaciones	0	6.097.636	-	0	0	-	0	0	-	0	0	-	0	0	-
1665	Muebles, enseres y equipos de oficina	59.638	614.153	930%	4.794.011	6.097.636	27%	4.794.011	6.097.636	27%	4.794.011	6.097.636	27%	4.920.628	6.097.636	24%
1670	Equipos de comunicación y computación	2.082.275	1.633.318	-22%	585.893	568.670	-3%	614.153	568.670	-7%	614.153	568.670	-7%	614.153	568.670	-7%
1675	Equipo de transporte, tracción y elevac.	527.078	489.578	-7%	1.668.009	1.654.594	-3%	1.732.793	1.654.594	-5%	1.732.793	1.654.594	-5%	1.732.793	1.654.594	-5%
1680	Equipo de comedor, cocina, desp. y hoteles.	1.370	35.909	2521%	489.578	489.578	0%	489.578	489.578	0%	489.578	489.578	0%	489.578	489.578	0%
1685	Depreciación acumulada	-947.246	-1.106.919	17%	-708.078	-1.139.523	61%	-753.435	-1.172.285	56%	-753.435	-1.205.051	51%	-800.451	-1.205.051	51%
19	Otros activos	3.365.003	2.986.574	-11%	3.310.756	2.924.969	-12%	3.201.219	2.863.149	-11%	3.201.219	2.863.149	-11%	3.201.219	2.863.149	-11%
1910	Cargos diferidos	2.366.206	2.074.397	-13%	2.366.416	2.054.334	-13%	2.273.087	2.034.057	-11%	2.273.087	2.034.057	-11%	2.253.960	2.013.625	-11%
1970	Intangibles	1.723.720	2.188.217	27%	1.723.720	2.188.217	27%	1.735.066	2.186.217	26%	1.735.066	2.186.217	26%	1.852.303	2.186.217	18%
1975	Amortización acumulada de intangibles	-744.923	-1.276.040	71%	-779.360	-1.317.582	69%	-804.934	-1.359.125	69%	-804.934	-1.359.125	69%	-831.267	-1.399.869	69%
	TOTAL ACTIVO	36.573.948	42.186.865	9%	37.992.257	42.019.023	11%	36.976.505	41.186.779	11%	36.976.505	41.186.779	11%	35.792.635	41.042.886	15%
	PASIVO															
	CORRIENTE															
24	Cuentas por pagar	1.482.289	304.868	-79%	1.349.878	4.562.974	238%	1.249.878	4.562.974	238%	1.168.010	4.600.547	294%	4.635.910	4.525.104	-2%
2401	Adquisición Bienes y Servicios	546.400	0	-100%	960.888	308.363	-69%	765.215	102.630	-87%	361.628	94.417	-74%	361.628	94.417	-74%
2425	Acreedores	181.369	83.298	-56%	151.373	85.809	-43%	143.210	82.902	-42%	143.210	82.902	-42%	143.210	82.902	-42%
2436	Retenciones X Pagar	39.267	8.985	-77%	43.257	12.679	-71%	29.310	19.723	-33%	29.310	19.723	-33%	23.853	11.054	-54%
2460	Creditos Judiciales	705.203	212.585	-70%	268.195	209.875	-22%	277.033	0	-100%	277.033	0	-100%	148.240	0	-100%
25	Obligaciones laborales	3.339	0	-100%	0	83	-	0	83	-	0	83	-	19.270	0	-100%
2505	Salarios y prestaciones sociales	3.339	0	-100%	0	83	-	0	83	-	0	83	-	19.270	0	-100%
27	Pasivo Estimados	155.981	4.000.000	2464%	155.981	4.000.000	2464%	155.981	4.000.000	2464%	155.981	4.000.000	2464%	4.000.000	4.000.000	0%
2710	Litigios	155.981	4.000.000	2464%	155.981	4.000.000	2464%	155.981	4.000.000	2464%	155.981	4.000.000	2464%	4.000.000	4.000.000	0%
2715	Provisión xa Prestaciones Sociales	0	0	-	0	0	-	0	0	-	0	0	-	0	0	-
28	Otros Pasivos	210.585	202.169	-4%	213.209	254.528	19%	245.814	497.834	103%	245.814	497.834	103%	255.211	430.687	69%
2805	Recaudos por clasificar	210.585	202.169	-4%	213.209	254.528	19%	245.814	497.834	103%	245.814	497.834	103%	255.211	430.687	69%
	TOTAL PASIVO	1.852.204	4.507.037	143%	1.349.878	4.562.974	238%	1.168.010	4.600.547	294%	1.168.010	4.600.547	294%	4.635.910	4.525.104	-2%

MA

[Signature]

	JUNIO			JULIO			AGOSTO			SEPTIEMBRE		
	2012	2013	VAR %	2012	2013	VAR %	2012	2013	VAR %	2012	2013	VAR %
PATRIMONIO												
32 Patrimonio institucional	36,735,344	37,679,928	3%	36,645,979	37,456,049	2%	35,816,207	36,586,232	2%	31,156,772	36,517,782	17%
3208 Capital fiscal	30,595,347	32,360,665	6%	30,595,347	32,360,665	6%	30,595,347	32,360,665	6%	30,595,347	32,360,665	6%
3235 Resultados del ejercicio	8,220,533	8,315,017	2%	8,210,863	8,225,379	0%	7,462,122	7,429,870	0%	2,666,037	7,434,949	159%
3270 Superávit por donación	91,307	91,307	0%	91,307	91,307	0%	91,307	91,307	0%	91,307	91,307	0%
Provisiones, Agotamiento, Depreciaciones y Amortizaciones	-2,171,843	-3,147,161	45%	-2,251,658	-3,221,302	43%	-2,322,569	-3,295,610	42%	-2,395,919	-3,866,139	41%
TOTAL PATRIMONIO	36,735,344	37,679,928	3%	36,645,979	37,456,049	2%	35,816,207	36,586,232	2%	31,156,772	36,517,782	17%
TOTAL PASIVO Y PATRIMONIO	38,567,548	42,186,865	9%	37,995,857	42,019,023	11%	36,984,217	41,186,779	11%	35,792,662	41,042,866	15%


FERNANDO LIZCANO FORERO
 Representante Legal


LUIS AUGUSTO MEJÍA GALLEGO
 Asesor Fiscal y Asesor Jurídico


SANDRA MILLENA MARTÍNEZ ROMERO
 Profesional de Defensa - Contador
 T.P. 85974-T

Calle 26 No. 59 - 51 Torre 4, Piso 3 | PBX: (57) 6577656 | FAX: (57) 371 371 4077
www.superintendencia.gov.co
 Bogotá D.C., Colombia



Código	JUNIO		JULIO		AGOSTO		SEPTIEMBRE		VAR %
	2013	2012	2013	2012	2013	2012	2013	2012	
INGRESOS OPERACIONALES									
41 Ingresos Fiscales	11,197,488	12,382,980	11,509,154	12,477,818	11,528,795	12,568,941	11,593,271	12,776,792	10%
4110 No tributarios	11,197,488	12,382,980	11,509,154	12,477,818	11,528,795	12,568,941	11,593,271	12,776,792	10%
4195 Devoluciones, descuentos, amnistías	0	0	0	0	0	0	0	0	-
47 Operaciones Interinstitucionales	0	0	0	0	0	0	0	0	-
4705 Aportes y traspaso de fondos recibidos	0	0	0	0	0	0	0	0	-
4720 Operaciones de enlace	0	0	0	0	0	0	0	0	-
4722 Operac.Enlace sin Situac.Fondos	0	0	0	0	0	0	0	0	-
GASTOS OPERACIONALES									
51 De administración	3,269,539	3,397,824	3,806,030	4,037,134	4,617,751	4,822,880	5,543,725	5,371,082	-3%
5101 Sueldos y Salarios	3,259,539	3,397,824	3,806,030	4,037,134	4,617,751	4,822,880	5,543,725	5,371,082	-3%
5102 Contribuciones Imputadas	18,232	11,623	34,282	12,400	38,069	16,538	45,993	16,538	-64%
5103 Contribuciones Efectivas	340,968	333,107	397,550	394,479	455,291	453,487	509,534	511,298	0%
5104 Aportes sobre Nomina	87,409	73,509	99,844	86,389	113,883	98,519	125,985	110,609	-12%
5111 Generales	1,014,181	936,307	1,123,074	1,033,523	1,478,484	1,378,259	1,938,039	1,472,342	-24%
5120 Impes contribuciones y tasas	23,379	64,343	34,986	65,181	66,497	85,826	98,394	103,818	6%
53 Provisiones, agotamiento, depreciación	0	0	0	0	0	0	0	0	-
5314 Provision para contingencias	0	0	0	0	0	0	0	0	-
EXCEDENTE (DÉFICIT) OPERACIONAL									
48 OTROS INGRESOS	7,937,949	8,985,166	7,703,124	8,440,684	6,911,044	7,746,061	6,049,546	7,405,710	22%
4805 Financieros	1,464,293	1,790,772	1,932,726	2,272,300	2,038,421	2,272,301	2,313,389	2,784,797	20%
4808 Otros Ingresos Ordinarios	974,177	1,423,286	1,415,118	1,904,814	1,514,782	1,904,815	1,782,790	2,417,311	36%
4810 Extraordinarios	0	0	0	0	0	0	0	0	-
4815 Ajuste de ejercicios anteriores	589	0	589	0	589	0	2,469	0	-100%
57 Operaciones Interinstitucionales	489,527	367,486	517,019	367,486	523,050	387,486	528,130	367,486	-30%
5720 Operaciones de enlace	100,440	251,576	109,116	338,232	112,029	391,516	179,953	520,763	189%
58 OTROS GASTOS	1,081,269	2,149,335	1,315,751	2,149,373	1,385,314	2,196,976	5,316,955	2,234,795	-58%
5805 Financieros	139	1,776,105	175,209	1,776,144	175,248	1,813,907	175,287	1,813,923	935%
5808 Otros Gastos Ordinarios	916,664	212,585	976,076	212,585	1,045,600	222,425	984,911	222,425	-77%
5810 Extraordinarios	0	0	0	0	0	0	0	0	-
5815 Ajuste de Ejercicios Anteriores	164,466	160,645	164,466	160,644	164,466	160,644	415,675	195,447	-
EXCEDENTE (DÉFICIT) DEL EJERCICIO									
	8,220,533	8,375,017	8,210,983	8,225,379	7,452,122	7,429,870	2,866,027	7,434,949	159%

Fernando Jazano Romero
 Representante Legal
 SANDRA MILENA MARTÍNEZ ROMERO
 Profesional de Defensa - Contador
 T.P. 85974-T
 Calle 26 No. 59 - 53, Torre 4, Piso 3 | PBX: (57) 1 5775655 | FAX: (57) 1 377 4047
 www.supervigilancia.gov.co
 Bogotá D.C., Colombia

[Handwritten signature]